

# GARTEC

AUTOZUBEHÖR



**Winterprogramm  
Leichtmetallräder**

2021/2022

# Kontakt

## Zentrale

Tel.: **034776 607-0** (Sie erhalten den ersten freien Mitarbeiter)  
Fax: 034776 607-19  
eMail: [info@gartec-gmbh.de](mailto:info@gartec-gmbh.de)  
[www.gartec-gmbh.de](http://www.gartec-gmbh.de)

## Verkauf

Steffen Rabsch  
Tel.: 034776 607-10  
eMail: [st.rabsch@gartec-gmbh.de](mailto:st.rabsch@gartec-gmbh.de)



Martin Graneist  
Tel.: 034776 607-18  
eMail: [m.graneist@gartec-gmbh.de](mailto:m.graneist@gartec-gmbh.de)

Jens Poblenz  
Tel.: 034776 607-13  
eMail: [j.poblenz@gartec-gmbh.de](mailto:j.poblenz@gartec-gmbh.de)

Sandro Rabsch  
Tel.: 034776 607-12  
eMail: [sandro.rabsch@gartec-gmbh.de](mailto:sandro.rabsch@gartec-gmbh.de)

## Buchhaltung

Annette Selle  
Tel.: 034776 607-17  
eMail: [a.selle@gartec-gmbh.de](mailto:a.selle@gartec-gmbh.de)





# Inhalt

	Seite		Seite
Wohnmobile _____	18	Nissan _____	105
Audi _____	26	Opel _____	107
BMW _____	46	Peugeot _____	110
Citroen _____	54	Porsche _____	113
Dacia _____	57	Renault _____	114
Fiat _____	58	Seat _____	117
Ford _____	59	Skoda _____	123
Honda _____	66	Smart _____	133
Hyundai _____	68	Subaru _____	133
Jaguar _____	72	Suzuki _____	133
Jeep _____	73	Tesla _____	135
Kia _____	73	Toyota _____	135
Land Rover _____	77	Volvo _____	138
Lexus _____	78	VW _____	141
MAN _____	79	Anbausätze Borbet _____	157
Mazda _____	79	Anbausätze MSW _____	161
Mercedes _____	82	Felgenschlösser _____	165
Mini _____	102	ABE / ECE _____	166
Mitsubishi _____	103		

Die für den Winterkatalog aus unserem Lieferprogramm ausgewählten Leichtmetallräder zeichnen sich durch pflegeleichtes Design, winterfeste Lackierungen und durch ein sehr gutes Preis-/Leistungsverhältnis aus. Seriennahe Größen und Einpresstiefen machen eine TÜV-Abnahme in fast allen Fällen überflüssig.

Bei den aufgeführten Anwendungen handelt es sich lediglich um eine Auswahl. Selbstverständlich können die angegebenen Radgrößen nach Möglichkeit (siehe Kataloge der Räderhersteller) auch für andere Fahrzeugtypen bezogen werden.

Schneeketten sind zum Teil nur auf den Antriebsrädern erlaubt bzw. bei einigen Modellen nur möglich, wenn sie vom Fahrzeughersteller für die betreffende Rad-Reifenkombination freigegeben sind.

**Bitte prüfen Sie vor der Reifenmontage die Rädergutachten in Verbindung mit den Daten des Fahrzeugscheins - nur diese sind maßgebend für die Verwendung der Rad-Reifen-Kombination.**

**Alle Anwendungen in diesem Katalog können Sie bei uns auch als Winterkomplettad bestellen.** Sie geben uns einfach das gewünschte Reifenfabrikat an und Sie erhalten umgehend ein Angebot für fix und fertig montierte und gewuchtete Alu-Komplettäder. Auf Grund der Liefersituation bei Winterreifen ist es immer vorteilhaft, mehrere Reifenfabrikate in Erwägung zu ziehen. Selbstverständlich erhalten Sie Ihre Komplettäder ab 4 Stück frei Haus geliefert.

Alle Angaben unter Vorbehalt.

## BORBET LX18

8 x 18

NEU



black glossy gold spoke rim

LK 5x108  
LK 5x112  
LK 5x114,3



grey glossy

LK 5x108  
LK 5x112  
LK 5x114,3



black matt

LK 5x108  
LK 5x112  
LK 5x114,3



black matt rim yellow  
(nur LK 5x112)



black glossy rim red

LK 5x108  
LK 5x112  
LK 5x114,3



black matt silver spoke rim

LK 5x108  
LK 5x112  
LK 5x114,3



## **BORBET CWD/VAN**

6,5 x 16 LK 5x112 / 5x114,3 / 5x120  
7 x 17 LK 5x108 / 5x112 / 5x114,3 / 5x120



black glossy



crystal silver



mistral anthracite polished



## **BORBET F**

brilliant silver  
black glossy

6 x 15  
6 x 16 (nur LK 5x112 Mini)  
6,5 x 16  
7 x 17  
8 x 18



## **BORBET F2**

brilliant silver  
5,5 x 14  
6 x 16  
6 x 17 (nur LK 5x112 Mini)  
6,5 x 17  
7,5 x 18  
7,5 x 19



## **BORBET F2**

mistral anthracite glossy  
5,5 x 14  
6 x 16  
6,5 x 17  
7,5 x 18

**VW Polo mit  
Borbet F2 brilliant silver**







### **BORBET LV4**

crystal silver  
black glossy  
5,5 x 14  
5,5 x 15  
6,5 x 15  
7 x 16  
7 x 17 (nur black glossy)



### **BORBET TL**

brilliant silver  
black glossy  
5,5 x 15  
6,5 x 16  
7 x 17



**NEU**

### **BORBET V**

crystal silver  
7 x 16 (nur LK 5x112)  
7 x 17 (nur LK 5x112)  
7 x 18  
7 x 19

mistral anthracite glossy

7 x 16 (nur LK 5x112)  
7 x 17 (nur LK 5x112)  
7 x 18  
7 x 19



black polished glossy  
7 x 19



### **BORBET VT**

crystal silver  
mistral anthracite glossy  
7,5 x 17

## **BORBET W**

crystal silver

6,5 x 16

7 x 17

8 x 18



mistral anthracite glossy

6,5 x 16

7 x 17

8 x 18

8 x 19

8 x 20



## **BORBET W**

crystal silver

mistral anthracite glossy

6 x 15



## **BORBET W**

black polished glossy

7 x 17

8 x 18

8 x 19

8 x 20



Skoda Octavia mit  
Borbet W black polished glossy





### BORBET XR

brilliant silver  
black glossy

7 x 16 (nur LK 5x120)  
7,5 x 16 (nur LK 5x112)  
7,5 x 17 (nur LK 5x112, 5x120)  
8 x 17 (nur LK 5x120)  
8 x 18 (nur LK 5x112)



### BORBET Y

titan matt

7 x 16  
7,5 x 17  
8 x 18  
8 x 19  
8,5 x 19  
9 x 19  
8,5 x 20\*  
9,5 x 20\*



### BORBET Y

crystal silver

7 x 16  
7,5 x 17  
8 x 18  
8 x 19  
8,5 x 19  
9 x 19



### BORBET Y

black glossy

7 x 16  
7,5 x 17  
8 x 18  
8 x 19  
8,5 x 19



### BORBET Y

hyper silver

8 x 19  
9 x 19  
8,5 x 20\*  
9,5 x 20\*  
(nur LK 5x112)

\* ähnliche Abbildung

### BORBET Z

(nur LK 5x112)



black glossy

6,5 x 16  
7 x 17  
7,5 x 17  
7,5 x 18  
8 x 18  
8 x 19  
8,5 x 20



dark grey matt

6,5 x 16  
7 x 17  
7,5 x 17  
7,5 x 18  
8 x 18  
8 x 19  
8,5 x 20



crystal silver

6,5 x 16  
7 x 17  
7,5 x 17



metal grey glossy

6,5 x 16  
7 x 17  
7,5 x 17



mistral anthracite  
polished

7,5 x 18  
8 x 18  
8 x 19  
8,5 x 20





### BORBET BY

black matt  
titan polished matt

8 x 18  
8 x 19  
8,5 x 19  
8 x 20  
9 x 20  
8,5 x 21  
10 x 21  
11 x 23



### BORBET CW3

black glossy  
sterling silver

8,5 x 19  
9 x 20  
10,5 x 20 i.V.  
9 x 21  
10,5 x 21



### BORBET VTX

brilliant silver  
black glossy  
graphite polished

8 x 18  
7,5 x 19  
8,5 x 19  
9,5 x 19  
6,5 x 20 (nur LK 5x114,3)



### BORBET XRT

brilliant silver  
black glossy  
graphite polished

8 x 17  
8 x 18  
9 x 18  
8,5 x 19  
9,5 x 19  
8,5 x 20  
9,5 x 20



Mercedes C63 AMG mit  
Borbet VTX black glossy

## BORBET CWD/LLKW



mistral anthracite polished

black glossy

crystal silver

6 x 15  
(LK 5x118, Radlast 1200 kg)

6 x 16  
(LK 5x118, 5x130,  
Radlast 1320 / 1350 kg)



black polished glossy  
6 x 16

## BORBET CW3 COMMERCIAL WHEELS

(hohe Radlast)



sterling silver  
black glossy

7,5 x 17  
7,5 x 18



mistral anthracite glossy  
7,5 x 18

## BORBET CWG



crystal silver

mistral anthracite  
glossy

mistral anthracite  
polished

black polished

6 x 16

(LK 5x118 / Radlast 1600 kg)  
(LK 5x130 / Radlast 1600 kg)

## BORBET CW5



mistral anthracite glossy  
6 x 16  
6,5 x 16

black polished matt

6 x 16  
6,5 x 16  
7,5 x 18



mistral anthracite  
polished glossy

6 x 16  
6,5 x 16  
7,5 x 18



## BORBET CW6



mistral anthracite glossy  
6,5 x 16

black polished matt  
6,5 x 16  
7,5 x 18



mistral anthracite  
polished glossy  
6,5 x 16  
7,5 x 18

## BORBET CW7

7,5 x 18



black matt



bronze matt

## BORBET CWZ

7,5 x 18



black glossy



black polished matt



mistral anthracite polished glossy



Mercedes Sprinter 4x4 mit  
Borbet CW6 mistral anthracite polished glossy





## MSW 55

full silver  
matt dark grey  
6,5 x 16  
7 x 17 (reinforced)  
7,5 x 17  
8,5 x 18  
8,5 x 19



Mercedes Vito mit  
MSW 55 full silver



## MSW 79

6,5 x 16  
7 x 17  
7 x 18  
7,5 x 18

gloss black polished

full silver

gloss dark grey



VW T-Roc mit  
MSW 79 gloss black polished

## MSW 30

gloss black full polished  
gloss black polished lip



7,5 x 17  
7,5 x 18  
8 x 18  
8,5 x 18  
9 x 18  
7,5 x 19

8 x 19  
8,5 x 19  
9 x 19  
9,5 x 19  
8,5 x 20  
9,5 x 20



Mercedes A-Klasse mit  
MSW 30 gloss black full polished





### MSW 40

gloss gun metal  
gloss black full polished

- 7 x 17
- 8 x 18
- 7,5 x 19
- 8 x 19
- 9 x 19
- 8,5 x 20
- 9 x 20
- 10 x 20
- 11 x 20

### MSW 40 VAN

6,5 x 16



gloss black



gloss dark grey



gloss black full polished



Wohnmobil mit  
MSW 48 VAN gloss black polished

### MSW 48

matt black  
gloss black polished



- 6,5 x 16
- 7,5 x 17
- 8 x 18
- 8 x 19
- 9 x 19
- 6,5 x 20
- 8,5 x 20
- 9,5 x 20
- 9 x 21
- 9,5 x 21
- 10 x 21
- 11,5 x 21

### MSW 48 VAN

(hohe Radlast)

- 6,5 x 16
- 7 x 17



matt black

full silver

gloss black polished



## MSW 42

gloss black

7 x 17

8 x 18

8 x 19



NEU

gloss black full polished

7 x 17

8 x 18

8 x 19



NEU



NEU



NEU

## MSW 50

8 x 18

8 x 19

8,5 x 19

8,5 x 20

9,5 x 20

8,5 x 21

gloss black

gun metal full polished



gloss dark grey polished



gloss dark grey

## MSW 73

7,5 x 17

8 x 18

8,5 x 18

8 x 19

8,5 x 19

9 x 19

## BORBET CWD LLKW

6 x 15  
6 x 16  
7 x 17



crystal silver



black glossy



mistral anthracite polished



black polished glossy (nur 6 x 16)

## BORBET CWG

6 x 16



crystal silver



mistral anthracite glossy



mistral anthracite polished



black polished

## BORBET CW3

sterling silver  
black glossy  
7,5 x 17  
7,5 x 18



mistral anthracite  
glossy  
7,5 x 18



## BORBET CW5

mistral anthracite  
glossy  
6 x 16  
6,5 x 16  
6,5 x 18



black polished matt  
6 x 16  
6,5 x 16  
7,5 x 18



mistral anthracite  
polished glossy  
6 x 16  
6,5 x 16  
7,5 x 18

## BORBET CW6

mistral anthracite  
glossy  
6,5 x 16



black polished matt  
6,5 x 16  
7,5 x 18



mistral anthracite  
polished glossy  
6,5 x 16  
7,5 x 18

## BORBET CW7

7,5 x 18



black matt



bronze matt



## MSW 40

7 x 17



gloss gun metal

gloss black full polished

## MSW 40 VAN

6,5 x 16



gloss black

gloss dark grey

gloss black full polished

## MSW 42

7,5 x 17



gloss black

gloss black full polished

## MSW 48

7,5 x 17



matt black

gloss black polished

## MSW 48 VAN

6,5 x 16  
7 x 16  
7 x 17



matt black

full silver

gloss black polished

## MSW 48 VAN 6-LOCH

6,5 x 16




matt black

full silver

gloss black polished

## MSW 55

7 x 17



full silver

matt dark grey



Fahrzeug	Loch- kreis	Radgröße	Radtyp	ET	Anbaukit	Bereifung mit Schneekette	Weitere Reifengrößen
<b>BÜRSTNER</b>							
<b>Argos</b> Typ 3010	5 x 118	6 x 16	Borbet CWG silber Borbet CWG mistral anthrazit	68	Serie		225/75 R16C
	5 x 130	6 x 16	Borbet CWD silber Borbet CWD schwarz Borbet CWG silber Borbet CWG mistral anthrazit	68	Serie		215/75 R16C 225/75 R16C
<b>Argos time</b> Typ 4010	5 x 118	6 x 16	Borbet CWG silber Borbet CWG mistral anthrazit	68	Serie		225/75 R16C
	5 x 130	6 x 16	Borbet CWD silber Borbet CWD schwarz Borbet CWG silber Borbet CWG mistral anthrazit	68	Serie		215/75 R16C 225/75 R16C
<b>Avanio</b> Typ 3030	5 x 118	6 x 16	Borbet CWG silber Borbet CWG mistral anthrazit	68	Serie		225/75 R16C
	5 x 130	6 x 16	Borbet CWD silber Borbet CWD schwarz Borbet CWG silber Borbet CWG mistral anthrazit	68	Serie		215/75 R16C 225/75 R16C
<b>Nexxo, Ixeo</b> Typ 4020	5 x 118	6 x 16	Borbet CWG silber Borbet CWG mistral anthrazit	68	Serie		225/75 R16C
	5 x 130	6 x 16	Borbet CWD silber Borbet CWD schwarz Borbet CWG silber Borbet CWG mistral anthrazit	68	Serie		215/75 R16C 225/75 R16C
<b>Solano</b> Typ 3020	5 x 130	6 x 16	Borbet CWD silber Borbet CWD schwarz Borbet CWG silber Borbet CWG mistral anthrazit	68	Serie		215/75 R16C 225/75 R16C
<b>Typ Viseo</b> Typ 4030	5 x 130	6 x 16	Borbet CWD silber Borbet CWD schwarz Borbet CWG silber Borbet CWG mistral anthrazit	68	Serie		215/75 R16C 225/75 R16C
<b>CITROEN</b>							
<b>Campster</b> Typ EG/DKC	5 x 108	7 x 17	Borbet CWD silber Borbet CWD schwarz	46	5290		215/60 R17C 225/55 R17
<b>Jumper</b> Typ 250L, Y	5 x 118	6 x 15	Borbet CWD silber Borbet CWD schwarz	68	Serie	<b>205/70 R15C</b> <b>215/70 R15C</b> <b>225/70 R15C</b>	
		6 x 16	Borbet CWD silber Borbet CWD schwarz Borbet CWG (alle Farben, s. Seite 16)	68	Serie	<b>215/65 R16C</b> (nur 15 Zoll Serie) <b>215/75 R16C</b> (nur 16 Zoll Serie)	225/75 R16C (nur 16 Zoll Serie)
		6,5 x 16	MSW 40 VAN schwarz MSW 40 VAN dark grey	65	Serie	<b>215/65 R16C*</b> (nur 15 Zoll Serie) <b>215/75 R16C*</b> <b>225/75 R16C*</b> (nur 16 Zoll Serie)	
			MSW 48 VAN silber MSW 48 VAN matt schwarz	55	Serie		215/65 R16C* (nur 15 Zoll Serie) 215/75 R16C* 225/75 R16C* (nur 16 Zoll Serie)
		7 x 17	MSW 48 VAN silber MSW 48 VAN matt schwarz	68	Serie		215/60 R17C (nur 15 Zoll Serie) 235/60 R17C (nur 16 Zoll Serie)
		7,5 x 17	Borbet CW3 silber Borbet CW3 schwarz	61	Serie		225/55 R17C* (nur 15 Zoll Serie)
		7,5 x 18	Borbet CW3 silber Borbet CW3 schwarz Borbet CW3 mistral anthrazit Borbet CW5 mistral anthr. pol. Borbet CW5 schwarz matt pol. Borbet CW7 matt schwarz Borbet CW7 bronze	53	Serie		255/55 R18C* (nur 16 Zoll Serie)






Fahrzeug	Loch-kreis	Radgröße	Radtyp	ET	Anbaukit	Bereifung mit Schneekette	Weitere Reifengrößen
Fortsetzung: <b>Jumper</b> § Typ 250L, Y	5 x 130	6 x 16	Borbet CWD silber  Borbet CWD schwarz  Borbet CWG (alle Farben, s. Seite 16) 	68	Serie	<b>215/75 R16C</b>  <b>225/75 R16C</b> 	
		6,5 x 16	MSW 40 VAN schwarz MSW 40 VAN dark grey	65	Serie		215/75 R16C*
			MSW 48 VAN silber MSW 48 VAN matt schwarz	55	Serie		215/75 R16C*
		7 x 17	MSW 48 VAN silber MSW 48 VAN matt schwarz	68	Serie		235/60 R17C*
		7,5 x 17	Borbet CW3 silber Borbet CW3 schwarz	63	Serie		235/60 R17C*
7,5 x 18	Borbet CW3 silber Borbet CW3 schwarz Borbet CW3 mistral anthrazit Borbet CW5 mistral anthr. pol. Borbet CW5 schwarz matt pol. Borbet CW7 matt schwarz Borbet CW7 bronze	53	Serie		255/55 R18C*		
<b>Jumpy, SpaceTourer</b> Typ V  (Achslast beachten!)	5 x 108	7 x 16	MSW 48 VAN silber MSW 48 VAN matt schwarz	46	185	<b>215/65 R16C</b>	
		7 x 17	Borbet CWD silber  Borbet CWD schwarz 	46	5290		215/60 R17C  225/55 R17 
			MSW 48 VAN silber MSW 48 VAN matt schwarz	46	185	<b>215/60 R17C</b> <b>225/55 R17C</b>	
		7,5 x 17	Borbet CW3 silber Borbet CW3 schwarz	40	5290		225/55 R17C
<b>DANGEL</b>							
<b>Citroen Jumper 4x4</b> Typ V50CC, V50CB	5 x 130	6 x 16	Borbet CWD silber Borbet CWD schwarz	68	Serie	<b>215/75 R16*</b> (nur 16 Zoll Serie)	225/75 R16*
			Borbet CWG silber Borbet CWG mistral anthrazit	68	Serie	<b>215/75 R16</b> (nur 16 Zoll Serie)	225/75 R16
		7,5 x 17	Borbet CW3 silber Borbet CW3 schwarz	63	Serie		235/60 R17C*
7,5 x 18	Borbet CW3 silber Borbet CW3 schwarz Borbet CW3 mistral anthrazit Borbet CW5 mistral anthr. pol. Borbet CW5 schwarz matt pol. Borbet CW7 matt schwarz Borbet CW7 bronze	53	Serie		255/55 R18C*		
<b>Fiat Ducato 4x4</b> Typ V50FB	5 x 118	6 x 15	Borbet CWD silber Borbet CWD schwarz	68	Serie	<b>215/75 R15*</b>	
		6 x 16	Borbet CWD silber Borbet CWD schwarz	68	Serie	<b>215/65 R16*</b> (nur 15 Zoll Serie)	225/75 R16* (nur 16 Zoll Serie)
			Borbet CWG silber Borbet CWG mistral anthrazit	68	Serie	<b>225/65 R16C</b> (nur 15 Zoll Serie)	225/75 R16 (nur 16 Zoll Serie)
		7,5 x 17	Borbet CW3 silber Borbet CW3 schwarz	61	Serie		225/55 R17C* (nur 15 Zoll Serie)
7,5 x 18	Borbet CW3 silber Borbet CW3 schwarz Borbet CW3 mistral anthrazit Borbet CW5 mistral anthr. pol. Borbet CW5 schwarz matt pol. Borbet CW7 matt schwarz Borbet CW7 bronze	53	Serie		255/55 R18C* (nur 16 Zoll Serie)		
<b>Fiat Ducato Maxi 4x4</b> Typ V50FB	5 x 130	6 x 16	Borbet CWD silber Borbet CWD schwarz	68	Serie	<b>215/75 R16*</b>	225/75 R16*
			Borbet CWG silber Borbet CWG mistral anthrazit	68	Serie	<b>215/75 R16</b>	225/75 R16
		7,5 x 17	Borbet CW3 silber Borbet CW3 schwarz	63	Serie		235/60 R17C*
		7,5 x 18	Borbet CW3 silber Borbet CW3 schwarz Borbet CW3 mistral anthrazit Borbet CW5 mistral anthr. pol. Borbet CW5 schwarz matt pol. Borbet CW7 matt schwarz Borbet CW7 bronze	53	Serie		255/55 R18C*













Fahrzeug	Loch-kreis	Radgröße	Radtyp	ET	Anbaukit	Bereifung mit Schneekette	Weitere Reifengrößen
<b>Peugeot Boxer 4x4</b> Typ V50PC, V50PB	5 x 130	6 x 16	Borbet CWD silber Borbet CWD schwarz	68	Serie	<b>215/75 R16*</b> (nur 16 Zoll Serie)	225/75 R16*
			Borbet CWG silber Borbet CWG mistral anthrazit	68	Serie	<b>215/75 R16</b> (nur 16 Zoll Serie)	225/75 R16
		7,5 x 17	Borbet CW3 silber Borbet CW3 schwarz	63	Serie		235/60 R17C*
		7,5 x 18	Borbet CW3 silber Borbet CW3 schwarz Borbet CW3 mistral anthrazit Borbet CW5 mistral anthr. pol. Borbet CW5 schwarz matt pol. Borbet CW7 matt schwarz Borbet CW7 bronze	53	Serie		255/55 R18C*
<b>Citroen Jumpy 4x4, SpaceTourer 4x4</b> Typ V61C	5 x 108	7 x 17	Borbet CWD silber Borbet CWD schwarz	46	5290		215/60 R17C 225/55 R17C
<b>DETHLEFFS</b>							
<b>Crosscamp TY 002</b> Typ EG/DKT 002	5 x 108	7 x 17	Borbet CWD silber Borbet CWD schwarz	46	5290		215/60 R17C 225/55 R17C
<b>FIAT</b>							
<b>Ducato S</b> Typ 250, 250L	5 x 118	6 x 15	Borbet CWD silber Borbet CWD schwarz	68	Serie	<b>205/70 R15C</b> <b>215/70 R15C</b> <b>225/70 R15C</b>	
		6 x 16	Borbet CWD silber Borbet CWD schwarz Borbet CWG (alle Farben, s. Seite 16)	68	Serie	<b>215/65 R16C</b> (nur 15 Zoll Serie) <b>215/75 R16C</b> (nur 16 Zoll Serie)	225/75 R16C (nur 16 Zoll Serie)
		6,5 x 16	MSW 40 VAN schwarz MSW 40 VAN dark grey	65	Serie	<b>215/65 R16C*</b> (nur 15 Zoll Serie) <b>215/75 R16C*</b> <b>225/75 R16C*</b> (nur 16 Zoll Serie)	
			MSW 48 VAN silber MSW 48 VAN matt schwarz	55	Serie		215/65 R16C* (nur 15 Zoll Serie) 215/75 R16C* 225/75 R16C* (nur 16 Zoll Serie)
		7 x 17	MSW 48 VAN silber MSW 48 VAN matt schwarz	68	Serie		215/60 R17C (nur 15 Zoll Serie) 235/60 R17C (nur 16 Zoll Serie)
		7,5 x 17	Borbet CW3 silber Borbet CW3 schwarz	61	Serie		225/55 R17C* (nur 15 Zoll Serie)
		7,5 x 18	Borbet CW3 silber Borbet CW3 schwarz Borbet CW3 mistral anthrazit Borbet CW5 mistral anthr. pol. Borbet CW5 schwarz matt pol. Borbet CW7 matt schwarz Borbet CW7 bronze	53	Serie		255/55 R18C* (nur 16 Zoll Serie)
<b>Ducato Maxi S</b> Typ 250, 250L	5 x 130	6 x 16	Borbet CWD silber Borbet CWD schwarz Borbet CWG (alle Farben, s. Seite 16)	68	Serie	<b>215/75 R16C</b> <b>225/75 R16C</b>	
		6,5 x 16	MSW 40 VAN schwarz MSW 40 VAN dark grey	65	Serie		215/75 R16C*
			MSW 48 VAN silber MSW 48 VAN schwarz	55	Serie		215/75 R16C*
		7 x 17	MSW 48 VAN silber MSW 48 VAN matt schwarz	68	Serie		235/60 R17C*
		7,5 x 17	Borbet CW3 silber Borbet CW3 schwarz	63	Serie		235/60 R17C*
7,5 x 18	Borbet CW3 silber Borbet CW3 schwarz Borbet CW3 mistral anthrazit Borbet CW5 mistral anthr. pol. Borbet CW5 schwarz matt pol. Borbet CW7 matt schwarz Borbet CW7 bronze	53	Serie		255/55 R18C*		





Fahrzeug	Loch- kreis	Radgröße	Radtyp	ET	Anbaukit	Bereifung mit Schneekette	Weitere Reifengrößen
<b>FORD</b>							
<b>Transit-/Tourneo Custom \$</b> Typ FAD, FAC, FCC, FCD  (nur Serie 215/..)	5 x 160	6,5 x 16	Borbet CW5 mistral anthrazit	60	8512		215/65 R16C
			Borbet CW5 mistral anthr. pol.				
			Borbet CW5 schwarz matt pol.				
		MSW 40 VAN schwarz	55	Serie		215/65 R16C	
		MSW 40 VAN dark grey					
MSW 48 VAN silber	60	Serie		215/65 R16C			
MSW 48 VAN matt schwarz							
MSW 48 VAN silber	55	Serie		215/60 R17C 235/55 R17			
MSW 48 VAN matt schwarz							
Borbet CW3 silber	47	Serie		225/55 R17* 235/55 R17*			
Borbet CW3 schwarz							
<b>MAN</b>							
<b>TGE \$</b> Typ SYN1E	5 x 120	6,5 x 16	Borbet CW5 mistral anthrazit	60	Serie	<b>205/75 R16C </b> <b>235/65 R16C </b>	
			Borbet CW5 mistral anthr. pol.				
		Borbet CW5 schwarz matt pol.					
		MSW 40 VAN schwarz	60	Serie		<b>205/75 R16C</b> (nicht Heckantrieb) <b>235/65 R16C</b>	235/65 R16C (Frontantrieb)
		MSW 40 VAN dark grey					
MSW 48 VAN silber	55	Serie		<b>235/60 R17</b> (Heckantrieb, 4x4)	235/60 R17C (Frontantrieb)		
MSW 48 VAN matt schwarz							
Borbet CW3 silber	55	Serie			235/60 R17C		
Borbet CW3 schwarz							
Borbet CW3 silber	53	Serie			255/55 R18C*		
Borbet CW3 schwarz							
Borbet CW5 mistral anthr. pol.							
Borbet CW5 schwarz matt pol.							
Borbet CW7 matt schwarz							
Borbet CW7 bronze							
<b>MERCEDES</b>							
<b>Marco Polo</b> Typ 639/2, 639/4, 639/5  (W447)	5 x 112	7 x 17	Borbet CWD silber	51	Serie	<b>225/55 R17 </b>	235/55 R17
			Borbet CWD schwarz				
		MSW 55 silber \$	51	Serie		<b>225/55 R17 </b>	235/55 R17
MSW 55 matt dark grey \$							
Borbet CW3 silber	45	5253			245/45 R19*		
Borbet CW3 schwarz							
<b>Sprinter \$</b> Typ 906 AC 35, 906BB35, 906BB50  (nur Heckantrieb!) (FIN: W907...)	6 x 130	6,5 x 16	Borbet CW6 mistral anthrazit	54	5288	<b>205/75 R16C </b> <b>225/65 R16C </b> <b>225/75 R16C </b> <b>235/65 R16C </b> (je nach Serie!)	
			Borbet CW6 mistral anthr. pol.				
		Borbet CW6 schwarz matt pol.					
		MSW 48 VAN 6-Loch silber	62	434		<b>205/75 R16C</b> <b>225/65 R16C</b> <b>235/65 R16C</b> (je nach Serie!)	
MSW 48 VAN 6-Loch matt schwarz							
Borbet CW3 silber	52	5288			235/60 R17C		
Borbet CW3 schwarz							
Borbet CW3 silber	47	5288			255/55 R18C*		
Borbet CW3 schwarz							
Borbet CW6 mistral anthr. pol.							
Borbet CW6 schwarz matt pol.							
Borbet CW7 matt schwarz							
Borbet CW7 bronze							
<b>Sprinter \$</b> Typ 906 AC 35/4X4, 906BB35/4x4, 906BB50/4x4  (nur Allradantrieb!) (FIN: W907...)	6 x 130	6,5 x 16	Borbet CW6 mistral anthrazit	54	5288		225/75 R16C
			Borbet CW6 mistral anthr. pol.				
			Borbet CW6 schwarz matt pol.				







Fahrzeug	Loch-kreis	Radgröße	Radtyp	ET	Anbaukit	Bereifung mit Schneekette	Weitere Reifengrößen
<b>Sprinter §</b> Typ KL3A4, KL3A5  (nur Frontantrieb!) (FIN: W910...)	6 x 130	6,5 x 16	Borbet CW6 mistral anthrazit  Borbet CW6 mistral anthr. pol.  Borbet CW6 schwarz matt pol. 	62	5288		225/65 R16 C  225/75 R16 C 
		7,5 x 17	Borbet CW3 silber Borbet CW3 schwarz	52	5288		235/60 R17 C*
		7,5 x 18	Borbet CW3 silber Borbet CW3 schwarz Borbet CW6 mistral anthr. pol. Borbet CW6 schwarz matt pol. Borbet CW7 matt schwarz Borbet CW7 bronze	47	5288		255/55 R18C*















































**PEUGEOT**

<b>Boxer §</b> Typ 250L, Y	5 x 118	6 x 15	Borbet CWD silber  Borbet CWD schwarz 	68	Serie	<b>205/70 R15C</b>  <b>215/70 R15C</b>  <b>225/70 R15C</b> 	
		6 x 16	Borbet CWD silber Borbet CWD schwarz Borbet CWG (alle Farben, s. Seite 16)	68	Serie	<b>215/65 R16C</b> (nur 15 Zoll Serie) <b>215/75 R16C</b> (nur 16 Zoll Serie)	
		6,5 x 16	MSW 40 VAN schwarz MSW 40 VAN dark grey	65	Serie	<b>215/65 R16C*</b> (nur 15 Zoll Serie) <b>215/75 R16C*</b> (nur 16 Zoll Serie)	
			MSW 48 VAN silber MSW 48 VAN matt schwarz	55	Serie		215/65 R16C* (nur 15 Zoll Serie) 215/75 R16C* (nur 16 Zoll Serie)
		7 x 17	MSW 48 VAN silber MSW 48 VAN matt schwarz	68	Serie		215/60 R17C (nur 15 Zoll Serie) 235/60 R17C (nur 16 Zoll Serie)
		7,5 x 17	Borbet CW3 silber Borbet CW3 schwarz	61	Serie		225/55 R17C* (nur 15 Zoll Serie)
	7,5 x 18	Borbet CW3 silber Borbet CW3 schwarz Borbet CW5 mistral anthr. pol. Borbet CW5 schwarz matt pol. Borbet CW7 matt schwarz Borbet CW7 bronze	53	Serie		255/55 R18C* (nur 16 Zoll Serie)	
	5 x 130	6 x 16	Borbet CWD silber  Borbet CWD schwarz  Borbet CWG (alle Farben, s. Seite 16) 	68	Serie	<b>215/75 R16C</b> 	225/75 R16C 
		6,5 x 16	MSW 40 VAN schwarz MSW 40 VAN dark grey	65	Serie		215/75 R16C*
			MSW 48 VAN silber MSW 48 VAN matt schwarz	55	Serie		215/75 R16C*
		7 x 17	MSW 48 VAN silber MSW 48 VAN matt schwarz	68	Serie		235/60 R17C*
		7,5 x 17	Borbet CW3 silber Borbet CW3 schwarz	63	Serie		235/60 R17C*
7,5 x 18		Borbet CW3 silber Borbet CW3 schwarz Borbet CW5 mistral anthr. pol. Borbet CW5 schwarz matt pol. Borbet CW7 matt schwarz Borbet CW7 bronze	53	Serie		255/55 R18C*	

<b>Expert, Traveller §</b> Typ V  (Achslast beachten!)	5 x 108	7 x 16	MSW 48 VAN silber MSW 48 VAN matt schwarz	46	185	<b>215/65 R16C</b>	
		7 x 17	Borbet CWD silber  Borbet CWD schwarz 	46	5290		215/60 R17C  225/55 R17 
			MSW 48 VAN silber MSW 48 VAN matt schwarz	46	185	<b>215/60 R17C</b> <b>225/55 R17C</b>	

**PÖSSL**

<b>Campster</b> Typ EG/DKC 001,002	5 x 108	7 x 17	Borbet CWD silber Borbet CWD schwarz	46	5290		215/60 R17C 225/55 R17C
<b>Crosscamp</b> Typ EG/DKT 002	5 x 108	7 x 17	Borbet CWD silber  Borbet CWD schwarz 	46	5290		215/60 R17C  225/55 R17 

Fahrzeug	Loch-kreis	Radgröße	Radtyp	ET	Anbaukit	Bereifung mit Schneekette	Weitere Reifengrößen
<b>Proace, Proace Verso</b> § Typ V (Achslast beachten!)	5 x 108	7 x 16	MSW 48 VAN silber MSW 48 VAN matt schwarz	46	185	<b>215/65 R16C</b>	
		7 x 17	Borbet CWD silber  Borbet CWD schwarz 	46	5290		215/60 R17C  225/55 R17 
			MSW 48 VAN silber MSW 48 VAN matt schwarz	46	185	<b>215/60 R17C</b> <b>225/55 R17C</b>	
		7,5 x 17	Borbet CW3 silber Borbet CW3 schwarz	40	5290		225/55 R17C
<b>RENAULT</b>							
<b>Master</b> § Typ MA, ML, MF, MM	5 x 130	6,5 x 16	Borbet CW5 mistral anthrazit  Borbet CW5 mistral anthr. pol.  Borbet CW5 schwarz matt pol. 	66	5253	<b>215/65 R16C</b>  <b>225/65 R16C</b>  <b>235/65 R16C</b> 	
			MSW 40 VAN schwarz MSW 40 VAN dark grey MSW 48 VAN silber MSW 48 VAN matt schwarz	55	Serie	<b>215/65 R16C</b> <b>225/65 R16C</b>	235/65 R16C
		7 x 17	MSW 48 VAN silber MSW 48 VAN matt schwarz	66	Serie	<b>215/60 R17C</b>	225/55 R17C
<b>VW</b>							
<b>Crafter</b> § Typ SYN1E	5 x 120	6,5 x 16	Borbet CW5 mistral anthrazit  Borbet CW5 mistral anthr. pol.  Borbet CW5 schwarz matt pol. 	60	Serie	<b>205/75 R16C</b>  <b>235/65 R16C</b> 	
			MSW 40 VAN schwarz  MSW 40 VAN dark grey  MSW 48 VAN silber  MSW 48 VAN matt schwarz 	60	Serie	<b>205/75 R16C</b> (nicht Heckantrieb) <b>235/65 R16C</b>	235/65 R16C (Frontantrieb)
		7 x 17	MSW 48 VAN silber  MSW 48 VAN matt schwarz 	55	Serie	<b>235/60 R17</b> (Heckantrieb, 4x4)	235/60 R17C (Frontantrieb)
		7,5 x 17	Borbet CW3 silber Borbet CW3 schwarz	55	Serie		235/60 R17C
		7,5 x 18	Borbet CW3 silber Borbet CW3 schwarz Borbet CW5 mistral anthr. pol. Borbet CW5 schwarz matt pol. Borbet CW7 matt schwarz Borbet CW7 bronze	53	Serie		255/55 R18C*
<b>California</b> Typ 7HC, 7HMA, 7J0	5 x 120	6,5 x 16	Borbet CWD silber  Borbet CWD schwarz 	52	Serie	<b>205/65 R16C</b>  <b>215/65 R16C</b> 	
			MSW 19 silber (o. Abb.) MSW 19 matt schwarz (o. Abb.) (nicht T6.1)	51	Serie	<b>205/65 R16C</b>  <b>215/65 R16C</b> 	
			MSW 40 VAN schwarz  MSW 40 VAN dark grey 	50	Serie	<b>205/65 R16C</b>  <b>215/65 R16C</b> 	
		7 x 16	Borbet CC silber (o. Abb.) Borbet CC schwarz (o. Abb.)	40	Serie	<b>215/65 R16C</b> 	225/65 R16C
			MSW 48 VAN silber  MSW 48 VAN matt schwarz 	51	Serie	<b>215/65 R16C</b> 	225/65 R16C 235/60 R16C
		7 x 17	Borbet CWD silber  Borbet CWD schwarz 	55	Serie	<b>215/60 R17C</b>  <b>225/55 R17C</b>  <b>235/55 R17</b> 	
			MSW 40 gun metal 	45	Serie	<b>215/60 R17C</b>	225/55 R17C 235/55 R17
			MSW 48 VAN silber  MSW 48 VAN matt schwarz 	55	Serie	<b>215/60 R17C</b> <b>225/55 R17C</b>	235/55 R17
			MSW 55 silber  MSW 55 matt dark grey 	49	Serie	<b>215/60 R17C</b> <b>225/55 R17C</b>	235/55 R17
		7,5 x 17	Borbet CW3 silber Borbet CW3 schwarz	55	Serie		225/55 R17C 235/55 R17
			MSW 42 schwarz 	50	Serie	<b>225/55 R17</b>	235/55 R17



# BORBET



## STILVOLL UND SICHER DURCH DEN WINTER.

[WWW.BORBET.DE](http://WWW.BORBET.DE)



**BORBET Z**

black glossy 16"-20" |

crystal silver 16"&17" |

dark grey matt 16"-20" |

metal grey glossy 16"&17" |

mistral anthracite polished glossy 18"-20"



eibach.de



### PRO-KIT

#### Performance Fahrwerksfedern

- Weltweit ein führendes Federungssystem
- Entwickelt und getestet für die Kombination mit den Seriendämpfern
- Absenkung des Fahrzeugschwerpunktes (Tieferlegung bis zu 40 mm)
- Progressive Federungscharakteristik
- Performance Handling
- ABE oder Teilegutachten
- 5 Jahre Materialgarantie



### SPORTLINE

#### Performance Fahrwerksfedern Sport

- Sportfederung und Optik pur
- Tieferlegung des Fahrzeugs bis zu 50 mm
- Motorsportähnliches Handling
- Progressive Federungscharakteristik
- Kombination mit Seriendämpfern zugelassen
- Teilegutachten
- 5 Jahre Materialgarantie



### PRO-SPACER

#### Spurverbreiterungen

- Verbreitern Sie Ihre Spur für besseres Handling und sportlichere Optik
- Gefertigt aus hochfestem Aluminium
- Hochwertiger Korrosionsschutz durch Spezialbeschichtung (Salzprüfstest nach DIN 50021)
- Hoher Gewichtsvorteil gegenüber Spurverbreiterungen aus Stahl
- ABE oder Teilegutachten
- 5 Jahre Materialgarantie

***WEITERE PRODUKTGRUPPEN  
SEITENS EIBACH VERFÜGBAR:***



### PRO-STREET-MULTI



### B12 Pro Kit | B12 Sportline












































### PRO-STREET-S










Made by Eibach

#WIR  
SIND  
**EIBACH**



Fahrzeug	Loch- kreis	Radgröße	Radtyp	ET	Anbaukit	Bereifung mit Schneekette	Weitere Reifengrößen
<b>AUDI</b>							
<b>A 1, - Sportback, S 1, - Sportback</b> Typ 8 X  (Audi S1 ab 6x16) (Achtung Bremse!)	5 x 100	6 x 15	Borbet F silber Borbet F schwarz	30/38	5250	<b>185/60 R15</b> <b>195/55 R15</b>	
		6 x 16	Borbet F2 silber Borbet F2 mistral anthrazit	38	5250	<b>195/50 R16</b>	
		6,5 x 16	Borbet F silber Borbet F schwarz	38	Serie/5250	<b>195/50 R16</b> <b>205/45 R16</b>	205/50 R16
			Borbet Y silber Borbet Y titan matt Borbet Y schwarz	38	Serie	<b>195/50 R16</b> <b>205/45 R16</b>	205/50 R16
		7 x 16	Borbet Y silber Borbet Y titan matt Borbet Y schwarz	38	Serie		195/50 R16 205/45 R16 205/50 R16
		7 x 17	Borbet F silber Borbet F schwarz	35	Serie/5250		205/45 R17 215/40 R17
<b>A 1 Sportback</b> Typ GB  (Achtung, Bremse!)	5 x 100	5,5 x 15	Borbet TL silber  Borbet TL schwarz 	40	Serie	<b>185/65 R15</b> 	
		6 x 15	Borbet F silber Borbet F schwarz	38	5250	<b>185/65 R15</b> <b>195/60 R15</b>	195/65 R15
			Borbet W silber Borbet W mistral anthrazit	43	Serie	<b>185/65 R15</b> <b>195/60 R15</b>	195/65 R15
		6 x 16 (bis 110 KW)	Borbet F2 silber Borbet F2 mistral anthrazit	45	Serie	<b>185/55 R16</b> <b>195/55 R16</b>	
			Borbet F2 silber Borbet F2 mistral anthrazit	38	5250	<b>195/55 R16</b>	
		6,5 x 16	Borbet F silber Borbet F schwarz	38	Serie/5250	<b>195/55 R16</b>	
			Borbet Y silber Borbet Y titan matt Borbet Y schwarz	38	Serie	<b>195/55 R16</b>	
			MSW 79 silber  MSW 79 dark grey 	40	Serie	<b>195/55 R16</b> 	
		7 x 17	Borbet Y silber Borbet Y titan matt Borbet Y schwarz	45	Serie	<b>205/45 R17</b>	215/45 R17 225/45 R17
		7,5 x 17	Borbet Y silber Borbet Y titan matt Borbet Y schwarz	47	5250		215/45 R17
<b>A1 City Carver</b> <b>-neu-</b> Typ GB	5 x 100	6,5 x 16	Borbet Y silber Borbet Y titan matt Borbet Y schwarz	38	Serie	<b>205/60 R16</b>	
			MSW 79 silber  MSW 79 dark grey 	40	Serie	<b>205/60 R16</b> 	
		7 x 17	Borbet F silber Borbet F schwarz	35	Serie/5250		205/55 R17*
			Borbet Y silber Borbet Y titan matt Borbet Y schwarz	40	Serie	<b>205/50 R17</b>	205/55 R17 225/45 R17
<b>A 3, - Sportback, S 3, - Sportback</b> Typ 8 V  (Audi S3 ab 6,5x17)	5 x 112	6 x 16	Borbet F2 silber  Borbet F2 mistral anthrazit 	48	Serie	<b>205/55 R16</b> 	
		6,5 x 16	Borbet F silber Borbet F schwarz	50	Serie/5207	<b>205/55 R16</b>	215/55 R16 225/50 R16
			Borbet TL silber  Borbet TL schwarz 	46/50	Serie	<b>205/55 R16</b> 	215/55 R16 225/50 R16
			Borbet W silber Borbet W mistral anthrazit	45/48	Serie	<b>205/55 R16</b>	215/55 R16 225/50 R16
			Borbet W silber Borbet W mistral anthrazit	50	5207	<b>205/55 R16</b>	215/55 R16 225/50 R16
			MSW 55 silber   MSW 55 matt dark grey   MSW 79 silber   MSW 79 dark grey  	46	Serie	<b>205/55 R16</b> 	
		7 x 16	Borbet V silber  Borbet V mistral anthrazit  Borbet Y silber Borbet Y titan matt Borbet Y schwarz	48	Serie	<b>205/55 R16</b> 	215/55 R16 225/50 R16


































Fahrzeug	Loch-kreis	Radgröße	Radtyp	ET	Anbaukit	Bereifung mit Schneekette	Weitere Reifengrößen	
Fortsetzung:  <b>A 3, - Sportback, S 3, - Sportback</b> Typ 8 V  (Audi S3 ab 6,5x17)	5 x 112	6,5 x 17	Borbet F2 silber Borbet F2 mistral anthrazit	46	Serie	<b>205/50 R17</b>		
		7 x 17	Borbet F silber Borbet F schwarz	50	Serie	<b>215/45 R17</b>	205/50 R17 225/45 R17	
			Borbet F silber Borbet F schwarz Borbet W silber Borbet W mistral anthrazit	48	5207	<b>205/50 R17 215/45 R17</b>	225/45 R17	
			Borbet TL silber Borbet TL schwarz Borbet V silber Borbet V mistral anthrazit	49	Serie	<b>215/45 R17</b>	205/50 R17 225/45 R17	
			Borbet W silber Borbet W mistral anthrazit	45	Serie	<b>215/45 R17</b>	205/50 R17 225/45 R17	
			MSW 79 silber  MSW 79 dark grey 	45	Serie	<b>215/45 R17</b>	205/50 R17 225/45 R17	
			Borbet Y silber Borbet Y titan matt Borbet Y schwarz	45	5207		205/50 R17 225/45 R17	
		7,5 x 17	MSW 30 schwarz randpoliert MSW 30 schwarz poliert MSW 42 schwarz  MSW 73 dark grey	48	092		205/50 R17 225/45 R17	
			7,5 x 18	Borbet F2 silber 	51	Serie		225/40 R18 
				Borbet F2 silber Borbet F2 mistral anthrazit	44	5274		225/40 R18
				Borbet Z dark grey matt  Borbet Z schwarz 	48/50	Serie		225/40 R18
		MSW 30 schwarz randpoliert MSW 30 schwarz poliert		44/48	092		225/40 R18	
		8 x 18	Borbet F silber Borbet F schwarz	50	5207		225/40 R18	
			Borbet LX18 (alle Farben, s. Seite 4)	48	5274		225/40 R18	
			Borbet W silber Borbet W mistral anthrazit Borbet W schwarz poliert Borbet Y silber Borbet Y titan matt Borbet Y schwarz	48	Serie/5274		225/40 R18	
			MSW 40 gun metal 	50	Serie		225/40 R18	
			MSW 42 schwarz  MSW 50 schwarz 	48	092		225/40 R18	
			MSW 73 dark grey	50	092		225/40 R18	
			8 x 19	Borbet Y silber Borbet Y hyper silver Borbet Y titan matt Borbet Y schwarz	50	Serie/5207		225/35 R19
				6,5 x 16	Borbet F silber Borbet F schwarz	38/50	Serie/5207	<b>205/55 R16</b>
		Borbet TL silber Borbet TL schwarz	46/50		Serie	<b>205/55 R16</b>	215/55 R16 225/50 R16	
Borbet W silber Borbet W mistral anthrazit	45/48	Serie	<b>205/55 R16</b>		215/55 R16 225/50 R16			
Borbet W silber Borbet W mistral anthrazit	50	5207	<b>205/55 R16</b>		215/55 R16 225/50 R16			
Borbet Y silber Borbet Y titan matt Borbet Y schwarz	43	Serie	<b>205/55 R16</b>		215/55 R16			
MSW 55 silber  MSW 55 matt dark grey 	42/46	Serie	<b>205/55 R16</b>		215/55 R16			
MSW 79 silber  MSW 79 dark grey 	43/46	Serie	<b>205/55 R16</b>		215/55 R16			
7 x 16	Borbet Y silber Borbet Y titan matt Borbet Y schwarz	38	Serie + Ring			205/55 R16 215/55 R16		
6,5 x 17	Borbet F2 silber Borbet F2 mistral anthrazit	41/46	Serie		<b>205/50 R17</b>			

Fahrzeug	Loch- kreis	Radgröße	Radtyp	ET	Anbaukit	Bereifung mit Schneekette	Weitere Reifengrößen		
Fortsetzung:  <b>A 3 Limousine,</b> <b>S 3 Limousine,</b> <b>A 3 Cabrio,</b> <b>S 3 Cabrio</b> Typ 8 V  (Audi S3 ab 6,5x17)	5 x 112	7 x 17	Borbet F silber Borbet F schwarz Borbet W silber Borbet W mistral anthrazit	48	5207	<b>205/50 R17</b> <b>215/45 R17</b>	225/45 R17		
			Borbet F silber Borbet F schwarz Borbet TL silber Borbet TL schwarz Borbet W silber Borbet W mistral anthrazit	40	Serie		205/50 R17 215/45 R17 225/45 R17		
			Borbet TL silber Borbet TL schwarz Borbet V silber Borbet V mistral anthrazit	49	Serie	<b>205/50 R17</b> <b>215/45 R17</b>	225/45 R17		
			Borbet W silber Borbet W mistral anthrazit Borbet W schwarz poliert (nur ET43)	43/45	Serie	<b>205/50 R17</b> <b>225/45 R17</b>			
			Borbet Y silber Borbet Y titan matt Borbet Y schwarz	40	5207		205/50 R17 215/45 R17 225/45 R17		
			MSW 79 silber  MSW 79 dark grey 	45	Serie	<b>205/50 R17</b> <b>225/45 R17</b>			
		7,5 x 17	Borbet VT silber Borbet VT mistral anthrazit Borbet XR silber Borbet XR schwarz	36	5274		215/45 R17 225/45 R17		
			Borbet Y silber Borbet Y titan matt Borbet Y schwarz	45	5207	<b>215/45 R17</b> <b>225/45 R17</b>			
			MSW 42 schwarz  MSW 73 dark grey	48	092	<b>215/45 R17</b>	225/45 R17		
		7,5 x 18	Borbet F2 silber Borbet F2 mistral anthrazit	44	5274	<b>225/40 R18</b>			
			Borbet Z dark grey matt  Borbet Z schwarz 	43	Serie		225/40 R18		
			MSW 30 schwarz randpoliert MSW 30 schwarz poliert	44	092	<b>225/40 R18</b>			
		8 x 18	Borbet F silber Borbet F schwarz	50	5207		225/40 R18		
			Borbet LX18 (alle Farben, s. Seite 4) Borbet W silber Borbet W mistral anthrazit Borbet W schwarz poliert	40/ 44/ 48	Serie/5274		225/40 R18		
			Borbet XRT silber Borbet XRT schwarz	40/45	5246		225/40 R18		
			Borbet Y silber Borbet Y titan matt Borbet Y schwarz	44/48	Serie/5274		225/40 R18		
			MSW 40 gun metal 	40	092		225/40 R18		
			MSW 42 schwarz  MSW 50 schwarz 	48	092		225/40 R18		
			MSW 73 dark grey	42/50	092		225/40 R18		
		8 x 19	Borbet Y silber Borbet Y hyper silver Borbet Y titan matt Borbet Y schwarz	50	Serie/5207		225/35 R19		
		<b>RS 3 Limousine</b> Typ 8 V <small>(nicht bei Keramik-Bremse)</small>	5 x 112	8 x 19	Borbet Y silber Borbet Y hyper silver Borbet Y titan matt Borbet Y schwarz	44	Serie	<b>235/35 R19</b>	
					MSW 50 schwarz 	40	092	<b>235/35 R19</b>	
		<b>RS 3 Sportback</b> Typ 8 V	5 x 112	8 x 19	Borbet LX (alle Farben, o. Abb.)	50	Serie		235/35 R19
					Borbet Y silber Borbet Y hyper silver Borbet Y titan matt Borbet Y schwarz	50	Serie/5207	<b>235/35 R19</b>	






























































Fahrzeug	Loch- kreis	Radgröße	Radtyp	ET	Anbaukit	Bereifung mit Schneekette	Weitere Reifengrößen		
<b>A 3 Sportback, S 3 Sportback</b> <b>-neu-</b> Typ GY  (nur 110 KW + 147 KW) (S3 ab 7x17)  (Achtung, Bremse!)	5 x 112	6,5 x 16	Borbet F silber Borbet F schwarz	38	Serie/5207		205/55 R16		
			Borbet Y silber Borbet Y titan matt Borbet Y schwarz	43	Serie	<b>205/55 R16</b>			
			Borbet W silber Borbet W mistral anthrazit	45	Serie	<b>205/55 R16</b>			
			MSW 55 silber <b>OE</b> MSW 55 matt dark grey <b>OE</b>	42	Serie	<b>205/55 R16</b> (nicht 40 TDI/TFSIe)			
			MSW 79 silber <b>OE</b> MSW 79 dark grey <b>OE</b>	41/43	Serie	<b>205/55 R16</b>			
		7 x 16	Borbet Y silber Borbet Y titan matt Borbet Y schwarz	38/48	Serie		205/55 R16		
		6,5 x 17	Borbet F2 silber Borbet F2 mistral anthrazit	41/46	Serie	<b>205/50 R17</b>			
		7 x 17	Borbet F silber Borbet F schwarz Borbet TL silber Borbet TL schwarz	40	Serie	<b>215/45 R17</b>	205/50 R17 225/45 R17		
			Borbet W silber Borbet W mistral anthrazit Borbet W schwarz poliert (nur ET43)	43/45	Serie	<b>205/50 R17</b> <b>225/45 R17</b>			
			Borbet Y silber Borbet Y titan matt Borbet Y schwarz	40	5207	<b>215/45 R17</b>	205/50 R17 225/45 R17		
			MSW 79 silber <b>OE</b> MSW 79 dark grey <b>OE</b>	45	Serie	<b>205/50 R17</b> <b>225/45 R17</b>			
		7,5 x 17	Borbet Y silber Borbet Y titan matt Borbet Y schwarz	45	5207		205/50 R17 225/45 R17		
			MSW 30 schwarz randpoliert MSW 30 schwarz poliert MSW 42 schwarz <b>OE</b> MSW 73 dark grey	48	092		205/50 R17 225/45 R17		
			Borbet F2 silber Borbet F2 mistral anthrazit	44	5274	<b>205/45 R18</b> <b>215/40 R18</b>	225/40 R18		
			Borbet Z dark grey matt <b>OE</b> Borbet Z schwarz <b>OE</b>	48	Serie	<b>225/40 R18</b> (nur 110 KW)			
		7,5 x 18	MSW 30 schwarz randpoliert MSW 30 schwarz poliert	44	092	<b>205/45 R18</b> <b>215/40 R18</b>	225/40 R18		
			8 x 18	Borbet F silber Borbet F schwarz	50	5207		225/40 R18	
		Borbet LX18 (alle Farben, s. Seite 4) Borbet W silber Borbet W mistral anthrazit Borbet W schwarz poliert Borbet Y silber Borbet Y titan matt Borbet Y schwarz		44/48	Serie/5274		225/40 R18		
		Borbet XRT silber Borbet XRT schwarz		45	5246	<b>215/40 R18</b> (nur 110 KW)	225/40 R18 (nur 110 KW)		
		MSW 40 gun metal <b>OE</b>		50	Serie		225/40 R18		
		MSW 42 schwarz <b>OE</b> MSW 50 schwarz <b>OE</b>		48	092		225/40 R18		
		MSW 73 dark grey		50	092		225/40 R18		
		<b>A 3 Limousine, S 3 Limousine</b> <b>-neu-</b> Typ GY		5 x 112	Zum Druckzeitpunkt waren noch keine näheren Angaben möglich! Aktuelle Infos unter 034776 607-0				
		<b>RS 4</b> Typ B 8	5 x 112	8,5 x 19	Borbet VTX silber Borbet VTX schwarz	20	5255-0		235/40 R19 255/35 R19
<b>A 4 (B9)</b> Typ B 8  (ab Bj. 2015) (FIN: WAUZZZF4...)	5 x 112	7 x 16	Borbet Y silber Borbet Y titan matt Borbet Y schwarz	38	Serie	<b>205/60 R16</b> <b>215/55 R16</b> <b>225/55 R16</b>			
		7,5 x 16	Borbet XR silber <b>OE</b> Borbet XR schwarz <b>OE</b>	40	5255-0	<b>205/60 R16</b> <b>225/55 R16</b>			

























Fahrzeug	Loch- kreis	Radgröße	Radtyp	ET	Anbaukit	Bereifung mit Schneekette	Weitere Reifengrößen	
Fortsetzung:  <b>A 4 (B9)</b> Typ B 8  (ab Bj. 2015) (FIN: WAUZZZF4...)	5 x 112	7 x 17	Borbet F silber Borbet F schwarz	35	5255	<b>205/55 R17</b> <b>225/50 R17</b>		
			Borbet Y silber Borbet Y titan matt Borbet Y schwarz	40	5255	<b>205/55 R17</b> <b>225/50 R17</b>		
		7,5 x 17	Borbet VT silber Borbet VT mistral anthrazit Borbet Z silber Borbet Z metal grey Borbet Z dark grey matt Borbet Z schwarz	38	Serie	<b>225/50 R17</b>		
			Borbet VT silber Borbet VT mistral anthrazit Borbet XR silber Borbet XR schwarz	36	5255-0	<b>225/50 R17</b>		
			Borbet Y silber Borbet Y titan matt Borbet Y schwarz	37	5255-0	<b>225/50 R17</b>		
			MSW 30 schwarz randpoliert MSW 30 schwarz poliert MSW 42 schwarz MSW 73 dark grey	35	114	<b>205/55 R17</b>	225/50 R17	
			MSW 55 silber MSW 55 matt dark grey	37	Serie	<b>205/55 R17</b> <b>225/50 R17</b>		
			8 x 18	Borbet F silber Borbet F schwarz	35	5255	<b>225/45 R18</b>	245/40 R18
		Borbet LX18 (alle Farben, s. Seite 4) Borbet W silber Borbet W mistral anthrazit Borbet W schwarz poliert		40	5255-0	<b>225/45 R18</b> <b>235/40 R18</b>	245/40 R18	
		Borbet Y silber Borbet Y titan matt Borbet Y schwarz		37	5255-0	<b>225/45 R18</b> <b>235/40 R18</b>	245/40 R18	
		Borbet XR silber Borbet XR schwarz		39	5255-0	<b>225/45 R18</b> <b>235/40 R18</b>	245/40 R18	
		Borbet Z dark grey matt Borbet Z schwarz		39	Serie	<b>225/40 R18</b>	225/45 R18 245/40 R18	
		Borbet XRT silber Borbet XRT schwarz		35/40	5255	<b>225/40 R18</b>	225/45 R18 235/40 R18	
		MSW 40 gun metal MSW 42 schwarz		40	114	<b>225/45 R18</b> <b>235/40 R18</b>	245/40 R18	
		MSW 50 schwarz		35	114	<b>225/45 R18</b>	245/40 R18	
		MSW 73 dark grey		42	114	<b>225/45 R18</b> <b>235/40 R18</b>	245/40 R18	
		8 x 19		Borbet W mistral anthrazit Borbet W schwarz poliert	37	5255-0	<b>225/35 R19</b>	245/35 R19
				Borbet Y silber Borbet Y hyper silver Borbet Y titan matt Borbet Y schwarz	37	5255-0	<b>224/40 R19</b> <b>235/35 R19</b>	245/35 R19
				Borbet Z dark grey matt Borbet Z schwarz	39	Serie	<b>225/35 R19</b>	245/45 R19
				MSW 42 schwarz MSW 50 schwarz MSW 73 dark grey	35	114		245/45 R19
		8,5 x 19		Borbet BY schwarz matt Borbet VTX silber Borbet VTX schwarz	40	5255-0	<b>225/35 R19</b>	245/45 R19
			Borbet XRT silber Borbet XRT schwarz	40	5255	<b>225/35 R19</b>	245/45 R19	

Fahrzeug	Loch- kreis	Radgröße	Radtyp	ET	Anbaukit	Bereifung mit Schneekette	Weitere Reifengrößen		
<b>A 4 (B9) Allroad</b> Typ B 8  (FIN: WAUZZZF4...)	5 x 112	7,5 x 17	Borbet XR silber  Borbet XR schwarz 	28/29	Serie	<b>225/55 R17</b> 	235/50 R17		
			Borbet Z silber  Borbet Z metal grey  Borbet Z dark grey matt  Borbet Z schwarz 	29	Serie	<b>225/55 R17</b>  <b>235/50 R17</b>			
			MSW 55 silber 	28	Serie	<b>225/55 R17</b>	235/50 R17		
		8 x 18	Borbet XR silber Borbet XR schwarz Borbet Z dark grey matt  Borbet Z schwarz 	31	Serie	<b>235/45 R18</b> <b>245/45 R18</b>			
			MSW 40 gun metal MSW 42 schwarz	28	209	<b>235/45 R18</b>	245/45 R18		
			MSW 50 schwarz MSW 73 dark grey	28	114	<b>235/45 R18</b>	245/45 R18		
		8 x 19	Borbet Z dark grey matt  Borbet Z schwarz 	32	Serie	<b>225/40 R19</b> <b>235/40 R19</b>	245/40 R19 		
		<b>RS 4 (B9)</b> Typ B 8	5 x 112	8,5 x 19	Borbet VTX silber Borbet VTX schwarz	20	5255-0	<b>235/40 R19</b> <b>255/35 R19</b>	
					MSW 30 schwarz randpoliert MSW 30 schwarz poliert	20	114		235/40 R19 255/35 R19
				9 x 19	Borbet Y silber Borbet Y titan matt	24	5255-0		235/40 R19 265/35 R19
MSW 30 schwarz randpoliert MSW 30 schwarz poliert	18				114		235/40 R19 265/35 R19		
MSW 40 gun metal	21				245		235/40 R19 265/35 R19		
9 x 20	Borbet BY matt schwarz			25	5255-0		275/30 R20		
<b>A 5 / S 5, - Cabrio, - Sportback</b> Typ B 8, B 81  (FIN: WAUZZZ8T..., WAUZZZ8F...)  (Audi S5 ab 8x18)	5 x 112			7,5 x 17	Borbet XR silber  Borbet XR schwarz 	28/29	Serie	<b>225/50 R17</b> 	245/45 R17
		Borbet Z silber  Borbet Z metal grey  Borbet Z dark grey matt  Borbet Z schwarz 	29		Serie	<b>225/50 R17</b> <b>245/45 R17</b>			
		MSW 30 schwarz randpoliert MSW 30 schwarz poliert MSW 42 schwarz MSW 73 dark grey	35		114	<b>225/50 R17</b> <b>235/45 R17</b>	245/45 R17		
		MSW 55 silber  	28		Serie	<b>225/50 R17</b> 	245/45 R17		
		Borbet F silber Borbet F schwarz	35		5255	<b>225/45 R18</b> <b>245/40 R18</b>			
		8 x 18	Borbet XR silber  Borbet XR schwarz  Borbet Z dark grey matt  Borbet Z schwarz 	31	Serie	<b>225/45 R18</b>  <b>245/40 R18</b> 			
			MSW 40 gun metal MSW 42 schwarz	28	209	<b>225/45 R18</b> <b>235/40 R18</b>	245/40 R18		
			MSW 50 schwarz MSW 73 dark grey	35	114	<b>225/45 R18</b> <b>245/40 R18</b>			
			Borbet Z dark grey matt  Borbet Z schwarz 	27/32	Serie		225/40 R19 245/35 R19		
		8,5 x 19	Borbet BY schwarz matt	30	5255-0		255/35 R19		
			Borbet VTX silber Borbet VTX schwarz	35	5255-0		255/35 R19		
			Borbet XRT silber Borbet XRT schwarz	35	5255		255/35 R19		
			MSW 50 schwarz 	30	114		255/35 R19		
		<b>RS 5</b> Typ B 8  (Achtung Bremset!)	5 x 112	8,5 x 19	MSW 30 schwarz randpoliert MSW 30 schwarz poliert	20	114		235/40 R19 255/35 R19
				9 x 19	Borbet Y silber Borbet Y titan matt	24	5255-0	<b>235/40 R19</b>	255/35 R19 265/35 R19
MSW 30 schwarz randpoliert MSW 30 schwarz poliert	18				114		235/40 R19 265/35 R19		
MSW 40 gun metal	21				245		235/40 R19 265/35 R19		

































Fahrzeug	Loch- kreis	Radgröße	Radtyp	ET	Anbaukit	Bereifung mit Schneekette	Weitere Reifengrößen
<b>A 5 / S 5, - Cabrio, - Sportback</b> Typ B 8, B 81 (B9)  (FIN: WAUZZZF5...) (Audi S5 ab 8x18)	5 x 112	7,5 x 17	Borbet XR silber  Borbet XR schwarz 	28/29	Serie	<b>225/50 R17</b> 	
			Borbet Z silber  Borbet Z metal grey  Borbet Z dark grey matt  Borbet Z schwarz 	29	Serie	<b>225/50 R17</b> 	
			MSW 30 schwarz randpoliert MSW 30 schwarz poliert MSW 42 schwarz MSW 73 dark grey	35	114	<b>225/50 R17</b>	235/50 R17
			MSW 55 silber 	28	Serie	<b>225/50 R17</b>	235/50 R17
		8 x 18	Borbet XR silber  Borbet XR schwarz  Borbet Z dark grey matt  Borbet Z schwarz 	31	Serie	<b>245/40 R18</b> 	
			MSW 40 gun metal MSW 42 schwarz	28	209	<b>245/40 R18</b>	
			MSW 50 schwarz MSW 73 dark grey	28	114	<b>245/40 R18</b>	
			MSW 50 schwarz MSW 73 dark grey	35	114	<b>245/40 R18</b>	
		8 x 19	Borbet Z dark grey matt  Borbet Z schwarz 	27/32	Serie	<b>225/40 R19</b> <b>245/35 R19</b>	
			8,5 x 19	Borbet BY schwarz matt	30	5255-0	<b>245/35 R19</b>
		Borbet VTX silber Borbet VTX schwarz		35	5255-0		255/35 R19
		Borbet XRT silber Borbet XRT schwarz		35	5255	<b>245/35 R19</b>	255/35 R19
		MSW 50 schwarz 		30	114	<b>245/35 R19</b>	255/35 R19
		<b>RS 5</b> Typ B 8 (B9)  (Achtung Bremse!)	5 x 112	8,5 x 19	Borbet VTX silber Borbet VTX schwarz	20	5255-0
MSW 30 schwarz randpoliert MSW 30 schwarz poliert	20				114	<b>235/40 R19</b>	245/35 R19 255/35 R19
9 x 19	Borbet Y silber Borbet Y titan matt			24	5255-0	<b>235/40 R19</b>	265/35 R19
	MSW 30 schwarz randpoliert MSW 30 schwarz poliert			18	114		235/40 R19 265/35 R19
	MSW 40 gun metal			21	245		235/40 R19 265/35 R19
9 x 20	Borbet BY schwarz matt			25	5255-0		275/30 R20
<b>A 6</b> Limousine, Avant Typ 4 G, 4 G1  (Audi S6 ab 8,5x19)  (Achslast beachten!) (Achtung Bremse!)	5 x 112	7,5 x 16	Borbet XR silber  Borbet XR schwarz 	40	5255-0	<b>225/60 R16</b> <b>225/65 R16</b>	235/60 R16
			7,5 x 17	Borbet VT silber Borbet VT mistral anthrazit Borbet Z silber  Borbet Z metal grey  Borbet Z dark grey matt  Borbet Z schwarz 	38	Serie	<b>225/55 R17</b>
		Borbet VT silber Borbet VT mistral anthrazit Borbet XR silber Borbet XR schwarz		36	5255-0	<b>225/55 R17</b> <b>235/55 R17</b>	
		Borbet XR silber Borbet XR schwarz		28/29	Serie		225/55 R17
		MSW 30 schwarz randpoliert MSW 30 schwarz poliert MSW 42 schwarz MSW 73 dark grey		35	114	<b>225/55 R17</b>	235/55 R17
		MSW 55 silber  MSW 55 matt dark grey   		37	Serie	<b>225/55 R17</b> 	235/55 R17























Fahrzeug	Loch- kreis	Radgröße	Radtyp	ET	Anbaukit	Bereifung mit Schneekette	Weitere Reifengrößen		
Fortsetzung:  <b>A 6</b> Limousine, Avant Typ 4 G, 4 G1  (Audi S6 ab 8,5x19)  (Achslast beachten!) (Achtung Bremse!)	5 x 112	8 x 18	Borbet F silber Borbet F schwarz	35	5255	<b>225/50 R18</b>	235/50 R18 245/45 R18		
			Borbet LX18 (alle Farben, s. Seite 4) Borbet W silber Borbet W mistral anthrazit Borbet W schwarz poliert	40	5255-0		225/50 R18 245/45 R18		
			Borbet XR silber  Borbet XR schwarz 	39	5255-0		245/45 R18 		
			Borbet Z dark grey matt   Borbet Z schwarz  	39	Serie		245/45 R18 		
			Borbet Y silber Borbet Y titan matt Borbet Y schwarz	37	5255-0	<b>225/50 R18</b>	235/50 R18 245/45 R18		
			MSW 40 gun metal  MSW 42 schwarz 	40	114		225/50 R18 245/45 R18		
			MSW 50 schwarz MSW 73 dark grey	35	114	<b>225/50 R18</b>	235/50 R18 245/45 R18		
		8,5 x 18	MSW 30 schwarz randpoliert MSW 30 schwarz poliert	35	114		235/50 R18 245/45 R18		
		8 x 19	Borbet W mistral anthrazit Borbet W schwarz poliert	37	5255-0	<b>225/40 R19</b> <b>235/40 R19</b>	235/45 R19 245/40 R19		
			Borbet Y silber Borbet Y hyper silver Borbet Y titan matt Borbet Y schwarz	37	5255-0	<b>235/45 R19</b> <b>245/40 R19</b>			
			Borbet Z dark grey matt  Borbet Z schwarz  (auch S6)	39	Serie	<b>225/40 R19</b> <b>235/40 R19</b>	235/45 R19 245/40 R19		
			MSW 42 schwarz MSW 50 schwarz  MSW 73 dark grey	35	114	<b>235/45 R19</b>	245/40 R19		
		8,5 x 19	Borbet BY schwarz matt Borbet VTX silber Borbet VTX schwarz	40	5255-0		245/45 R19 255/40 R19*		
			Borbet XRT silber Borbet XRT schwarz	35/40	5255		245/45 R19 255/40 R19*		
			MSW 30 schwarz randpoliert MSW 30 schwarz poliert MSW 50 schwarz 	38	114		235/45 R19 255/40 R19		
		8 x 20	Borbet W mistral anthrazit Borbet W schwarz poliert	35	5255-0		245/35 R20		
		8,5 x 20	Borbet Z dark grey matt   Borbet Z schwarz  	43	Serie		255/35 R20 		
			MSW 30 schwarz randpoliert MSW 30 schwarz poliert	45	114		255/35 R20		
		9 x 20	Borbet BY schwarz matt	45	5255		255/35 R20		
		<b>A 6 Allroad</b> Typ 4 G / 4 G1  (Achslast beachten!) (Achtung Bremse!)	5 x 112	8 x 18	Borbet W silber Borbet W mistral anthrazit Borbet W schwarz poliert	40	5255-0		235/55 R18
					Borbet XR silber Borbet XR schwarz	39	5255-0		235/55 R18
					Borbet Z dark grey matt  Borbet Z schwarz 	39	Serie		235/55 R18
					MSW 40 gun metal  MSW 42 schwarz 	40	114		235/55 R18
					MSW 73 dark grey	42	114	<b>235/55 R18</b>	245/50 R18
				8 x 19	Borbet Z dark grey matt  Borbet Z schwarz 	39	Serie		235/45 R19 255/45 R19
				8,5 x 19	Borbet BY schwarz matt Borbet VTX silber Borbet VTX schwarz	40	5255-0		235/45 R19 255/45 R19
					Borbet XRT silber Borbet XRT schwarz	40	5255		235/45 R19 255/45 R19
MSW 30 schwarz randpoliert MSW 30 schwarz poliert MSW 50 schwarz 	43				114		235/45 R19 255/45 R19		
8,5 x 20	Borbet Z dark grey matt   Borbet Z schwarz  			43	Serie		255/40 R20 		

Fahrzeug	Loch- kreis	Radgröße	Radtyp	ET	Anbaukit	Bereifung mit Schneekette	Weitere Reifengrößen
<b>RS 6</b> Typ 4 G	5 x 112	8 x 20	Borbet BY schwarz matt	25	5255-0	<b>245/40 R20</b>	
		8,5 x 20	MSW 50 schwarz  MSW 30 schwarz randpoliert MSW 30 schwarz poliert	20	114		245/40 R20 255/40 R20 255/40 R20
		9 x 20	Borbet BY matt schwarz	25	5255-0		245/40 R20 275/35 R20
			MSW 40 gun metal	26	114		275/35 R20
<b>A 6</b> <b>Limousine,</b> <b>Avant</b> Typ F2  (Achslast beachten!) (Achtung Bremse!)	5 x 112	7,5 x 17	Borbet VT silber Borbet VT mistral anthrazit Borbet XR silber  Borbet XR schwarz 	36	5255-0	<b>205/65 R17</b>  <b>225/60 R17</b> 	
			Borbet VT silber Borbet VT mistral anthrazit Borbet Z silber  Borbet Z metal grey  Borbet Z dark grey matt  Borbet Z schwarz 	38	Serie	<b>205/65 R17</b> <b>225/60 R17</b>	
			Borbet XR silber Borbet XR schwarz	29	Serie	<b>205/65 R17</b> <b>225/60 R17</b>	
			MSW 30 schwarz randpoliert MSW 30 schwarz poliert MSW 42 schwarz MSW 73 dark grey	35	114	<b>205/65 R17</b> <b>225/60 R17</b>	
			MSW 55 silber  MSW 55 matt dark grey 	37	Serie	<b>205/65 R17</b> <b>225/60 R17</b>	
			Borbet F silber Borbet F schwarz	35	5255	<b>225/55 R18</b>	
		8 x 18	Borbet W silber Borbet W mistral anthrazit Borbet W schwarz poliert	40/44	5255-0	<b>225/55 R18</b>	235/55 R18
			Borbet XR silber  Borbet XR schwarz 	39	5255-0	<b>225/55 R18</b> 	235/55 R18
			Borbet XRT silber Borbet XRT schwarz	40	5255	<b>225/55 R18</b> <b>235/50 R18</b>	
			Borbet Z dark grey matt  Borbet Z schwarz 	39	Serie	<b>225/55 R18</b>  <b>235/50 R18</b>	
			MSW 40 gun metal  MSW 42 schwarz 	40	114	<b>225/55 R18</b>	
			MSW 50 schwarz MSW 73 dark grey	35	114	<b>225/55 R18</b>	
			8 x 19	Borbet W mistral anthrazit Borbet W schwarz poliert	37	5255-0	<b>235/45 R19</b> <b>245/45 R19</b>
		Borbet Y silber Borbet Y hyper silver Borbet Y titan matt Borbet Y schwarz		37	5255-0		235/50 R19 245/45 R19
		Borbet Z dark grey matt  Borbet Z schwarz 		39	Serie	<b>245/45 R19</b> 	
		MSW 42 schwarz MSW 50 schwarz  MSW 73 dark grey		35	114		245/45 R19
		8,5 x 19	Borbet BY schwarz matt	40	5255-0	<b>245/45 R19</b>	
			Borbet VTX silber Borbet VTX schwarz	35/40	5255-0	<b>245/45 R19</b>	
			Borbet XRT silber Borbet XRT schwarz	35/40	5255	<b>245/45 R19</b>	
			MSW 30 schwarz randpoliert MSW 30 schwarz poliert MSW 50 schwarz 	38	114	<b>225/45 R19</b> <b>235/45 R19</b>	245/45 R19
		8 x 20	Borbet W mistral anthrazit Borbet W schwarz poliert	35	5255-0		245/40 R20













































Fahrzeug	Loch- kreis	Radgröße	Radtyp	ET	Anbaukit	Bereifung mit Schneekette	Weitere Reifengrößen		
Fortsetzung:  <b>A 6 Limousine, Avant</b> Typ F2  (Achslast beachten!) (Achtung Bremse!)	5 x 112	8,5 x 20	Borbet Y hyper silver Borbet Y titan matt	40	5255-0	<b>235/40 R20</b> <b>255/35 R20</b>	255/40 R20		
			Borbet Z dark grey matt  Borbet Z schwarz 	43	Serie		255/40 R20 		
			MSW 30 schwarz randpoliert MSW 30 schwarz poliert	40	114	<b>235/40 R20</b>	255/40 R20		
				9 x 20	Borbet BY schwarz matt	45	5255		255/40 R20
<b>S 6</b> Typ F2  (Achslast beachten!) (Achtung Bremse!)	5 x 112	8 x 19	Borbet Y silber Borbet Y hyper silver Borbet Y titan matt Borbet Y schwarz	37	5255-0		245/45 R19		
			Borbet Z dark grey matt  Borbet Z schwarz 	39	Serie	<b>245/45 R19</b> 			
				MSW 42 schwarz	35	114		245/45 R19	
			8,5 x 19	Borbet VTX silber Borbet VTX schwarz	35	5255-0		245/45 R19	
		Borbet XRT silber Borbet XRT schwarz		35	5255		245/45 R19		
		MSW 30 schwarz randpoliert MSW 30 schwarz poliert MSW 50 schwarz  (nur 257 KW)		38	114		245/45 R19		
		8,5 x 20	Borbet Y hyper silver Borbet Y titan matt (nur 257 KW)	40	5255-0		255/40 R20		
			Borbet Z dark grey matt  Borbet Z schwarz 	43	Serie		255/40 R20 		
			MSW 30 schwarz randpoliert MSW 30 schwarz poliert (nur 257 KW)	35	114		255/40 R20		
			MSW 48 matt schwarz 	45	114		255/40 R20		
				9 x 20	Borbet BY schwarz matt	45	5255		255/40 R20
		<b>A 6 Allroad</b> Typ F2  (Achslast beachten!) (Achtung Bremse!)	5 x 112	8 x 18	Borbet F silber Borbet F schwarz	35	5255	<b>235/55 R18</b>	
					Borbet XR silber  Borbet XR schwarz 	39	5255-0	<b>235/55 R18</b> 	
MSW 40 gun metal 	40				114	<b>235/55 R18</b>			
MSW 30 schwarz randpoliert MSW 30 schwarz poliert MSW 50 schwarz	35				114	<b>235/55 R18</b>			
8 x 19	Borbet W mistral anthrazit Borbet W schwarz poliert			37	5255-0	<b>245/45 R19</b>	235/50 R19 255/45 R19		
	Borbet Y silber Borbet Y hyper silver Borbet Y titan matt Borbet Y schwarz			37	5255-0	<b>235/50 R19</b> <b>245/45 R19</b>	255/45 R19		
	Borbet Z dark grey matt  Borbet Z schwarz 			39	Serie	<b>245/45 R19</b>	235/50 R19 255/45 R19		
8,5 x 19	Borbet XRT silber Borbet XRT schwarz			35	5255	<b>245/45 R19</b>	235/50 R19 255/45 R19		
	MSW 30 schwarz randpoliert MSW 30 schwarz poliert MSW 50 schwarz 			38	114	<b>235/50 R19</b>	255/45 R19		
8 x 20	Borbet W mistral anthrazit Borbet W schwarz poliert			35	5255-0		245/45 R20		
9 x 20	Borbet BY schwarz matt			45	5255		245/45 R20		
<b>RS 6 -neu-</b> Typ F2	5 x 112			9 x 21	OZ Hyper XT HLT schwarz (o. Abb.)	19	210	<b>245/40 R21</b>	275/35 R21
				10 x 21	MSW 48 matt schwarz	19	245		275/35 R21

Fahrzeug	Loch- kreis	Radgröße	Radtyp	ET	Anbaukit	Bereifung mit Schneekette	Weitere Reifengrößen
<b>A 7</b> Typ 4 G / 4 G1 (Audi S7 ab 8,5x19) (Achtung Bremse!)	5 x 112	7 x 17	Borbet F silber Borbet F schwarz	35	5255	<b>235/55 R17</b>	245/50 R17
		7,5 x 17	Borbet Y silber Borbet Y titan matt Borbet Y schwarz	37	5255-0	<b>235/55 R17</b>	245/50 R17
			Borbet VT silber Borbet VT mistral anthrazit	38	Serie	<b>235/55 R17</b>	245/50 R17
			Borbet VT silber Borbet VT mistral anthrazit Borbet XR silber Borbet XR schwarz	36	5255-0	<b>235/55 R17</b>	245/50 R17
			Borbet XR silber Borbet XR schwarz	28/29	Serie	<b>235/55 R17</b> <b>245/50 R17</b>	
			Borbet Z silber  Borbet Z metal grey  Borbet Z dark grey matt  Borbet Z schwarz 	29	Serie	<b>235/55 R17</b> <b>245/50 R17</b>	
			MSW 30 schwarz randpoliert MSW 30 schwarz poliert MSW 42 schwarz MSW 73 dark grey	35	114	<b>235/55 R17</b>	245/50 R17
			MSW 55 silber  MSW 55 matt dark grey 	37	Serie	<b>235/55 R17</b>	245/50 R17
			8 x 18	Borbet F silber Borbet F schwarz	35	5255	<b>245/45 R18</b>
		Borbet XR silber Borbet XR schwarz		26	Serie	<b>235/50 R18</b> <b>245/45 R18</b>	255/45 R18
		Borbet XR silber Borbet XR schwarz		31	Serie	<b>235/50 R18</b> <b>255/45 R18</b>	
		Borbet Z dark grey matt  Borbet Z schwarz 		29	Serie	<b>235/50 R18</b> <b>255/45 R18</b>	
		MSW 40 gun metal MSW 42 schwarz		28	209	<b>235/50 R18</b> <b>255/45 R18</b>	
		MSW 50 schwarz MSW 73 dark grey		28	114	<b>235/50 R18</b> <b>255/45 R18</b>	
		8,5 x 18	MSW 30 schwarz randpoliert MSW 30 schwarz poliert	35	114		235/50 R18 255/45 R18
		8 x 19	Borbet W mistral anthrazit Borbet W schwarz poliert	37	5255-0		235/45 R19 245/40 R19
			Borbet Y silber Borbet Y hyper silver Borbet Y titan matt Borbet Y schwarz	37	5255-0	<b>235/45 R19</b>	245/40 R19
			Borbet Z dark grey matt  Borbet Z schwarz  (auch S7)	27	Serie	<b>245/40 R19</b>	235/45 R19
			MSW 42 schwarz MSW 50 schwarz  MSW 73 dark grey	35	114	<b>235/45 R19</b> <b>245/40 R19</b>	
		8,5 x 19	Borbet BY schwarz matt Borbet XRT silber Borbet XRT schwarz	30	5255	<b>235/45 R19</b> <b>245/40 R19</b> <b>255/40 R19</b>	
			Borbet VTX silber Borbet VTX schwarz	35	5255-0		245/40 R19 255/40 R19
			MSW 30 schwarz randpoliert MSW 30 schwarz poliert MSW 50 schwarz 	38	114	<b>235/45 R19</b>	245/40 R19 255/40 R19
		9 x 20	Borbet BY schwarz matt	35	5255		265/35 R20
			MSW 40 gun metal	35	114		265/35 R20

Fahrzeug	Loch-kreis	Radgröße	Radtyp	ET	Anbaukit	Bereifung mit Schneekette	Weitere Reifengrößen		
<b>RS 7</b> Typ 4 G	5 x 112	8 x 20	Borbet BY schwarz matt	25	5255-0		245/40 R20		
		8,5 x 20	Borbet XRT silber Borbet XRT schwarz	30	5255		245/40 R20 255/35 R20		
			Borbet Y hyper silver Borbet Y titan matt	30	5255-0		245/40 R20 255/35 R20		
			Borbet Z dark grey matt  Borbet Z schwarz 	30	Serie	<b>245/35 R20</b> <b>255/35 R20</b>			
		9 x 20	MSW 40 gun metal MSW 48 matt schwarz 	30	114		245/40 R20 255/35 R20		
			Borbet BY schwarz matt	35	5255-0		275/35 R20		
		MSW 40 gun metal	35	114		275/35 R20			
<b>A 7</b> Typ F2	5 x 112	8 x 18	Borbet XR silber Borbet XR schwarz	26	Serie	<b>225/55 R18</b>			
			Borbet Z dark grey matt  Borbet Z schwarz 	29	Serie	<b>225/55 R18</b>			
			MSW 40 gun metal MSW 42 schwarz	28	209	<b>225/55 R18</b>			
			MSW 50 schwarz MSW 73 dark grey	28	114	<b>225/55 R18</b>			
		8 x 19	Borbet Z dark grey matt  Borbet Z schwarz  	27	Serie	<b>235/45 R19</b>	245/45 R19 		
			MSW 73 dark grey	30	114	<b>245/45 R19</b>			
		8,5 x 19	Borbet BY schwarz matt	30	5255-0	<b>245/45 R19</b>	255/40 R19		
			Borbet VTX silber Borbet VTX schwarz	20	5255-0		245/45 R19		
			Borbet XRT silber Borbet XRT schwarz	30	5255		245/45 R19		
			MSW 30 schwarz randpoliert MSW 30 schwarz poliert	28	114	<b>245/45 R19</b>	255/40 R19		
			MSW 50 schwarz 	30	114	<b>245/45 R19</b>	255/40 R19		
		8,5 x 20	Borbet Y hyper silver Borbet Y titan matt	30	5253	<b>235/40 R20</b>	255/40 R20		
			Borbet Z dark grey matt  Borbet Z schwarz  	30	Serie	<b>235/40 R20</b>	255/40 R20 		
			MSW 40 gun metal MSW 48 matt schwarz 	30	114		255/40 R20		
		<b>S 7 -neu-</b> Typ F2  (nur 275 KW)	5 x 112	8 x 19	MSW 42 schwarz (auch 253 KW) MSW 50 schwarz 	27	114	<b>245/45 R19</b>	255/40 R19
				8,5 x 19	MSW 30 schwarz randpoliert MSW 30 schwarz poliert	28	114	<b>245/45 R19</b>	255/40 R19
				8,5 x 20	MSW 40 gun metal MSW 48 matt schwarz 	30	114		255/40 R20
MSW 30 schwarz randpoliert MSW 30 schwarz poliert MSW 50 schwarz 	28				114		255/40 R20		
<b>RS 7 -neu-</b> Typ F2	5 x 112	9 x 21	OZ Hyper XT HLT schwarz (o. Abb.)	19	210	<b>245/40 R21</b>	275/35 R21		
		10 x 21	MSW 48 matt schwarz	19	245		275/35 R21		
<b>Audi A 8</b> Typ F8  (Achtung Bremse!) (Achslast beachten!)	5 x 112	8 x 18	Borbet F silber Borbet F schwarz	35	5255	<b>235/55 R18</b> <b>245/50 R18</b>			
			Borbet XR silber Borbet XR schwarz	26/31	Serie	<b>235/55 R18</b>			
			Borbet XR silber Borbet XR schwarz	30	5255-0	<b>235/55 R18</b> <b>245/50 R18</b>			
			Borbet Z dark grey matt  Borbet Z schwarz  	29/31	Serie	<b>235/55 R18</b> 			
			MSW 40 gun metal MSW 42 schwarz	28	209	<b>235/55 R18</b>	245/50 R18		
			MSW 50 schwarz MSW 73 dark grey	28	114	<b>235/55 R18</b>	245/50 R18		
		8,5 x 18	MSW 30 schwarz randpoliert MSW 30 schwarz poliert	35	114	<b>235/55 R18</b> <b>245/50 R18</b>			






























Fahrzeug	Loch- kreis	Radgröße	Radtyp	ET	Anbaukit	Bereifung mit Schneekette	Weitere Reifengrößen
Fortsetzung:  <b>Audi A 8</b> Typ F8  (Achtung Bremse!) (Achslast beachten!)	5 x 112	8 x 19	Borbet W mistral anthrazit Borbet W schwarz poliert	37	5253	<b>235/50 R19</b> <b>245/45 R19</b>	
			Borbet Y silber Borbet Y hyper silver Borbet Y titan matt Borbet Y schwarz	37	5255-0	<b>235/50 R19</b> <b>245/45 R19</b>	
			Borbet Z dark grey matt   Borbet Z schwarz  	32	Serie	<b>235/50 R19</b>  <b>255/45 R19</b>	
			MSW 42 schwarz MSW 50 schwarz  MSW 73 dark grey	35	114	<b>235/50 R19</b>	
		8,5 x 19	Borbet BY schwarz matt	30	5253	<b>235/50 R19</b> <b>255/45 R19</b>	
			Borbet VTX silber Borbet VTX schwarz	35	5253	<b>235/50 R19</b> <b>255/45 R19</b>	
			MSW 30 schwarz randpoliert MSW 30 schwarz poliert MSW 50 schwarz 	38	114	<b>235/50 R19</b> <b>255/45 R19</b>	
		9 x 19	Borbet Y silber Borbet Y hyper silver Borbet Y titan matt	30	5255-0		255/45 R19
			MSW 40 gun metal 	29	114		255/45 R19
			MSW 48 matt schwarz 	29	209		255/45 R19
		9 x 20	Borbet BY schwarz matt	35	5255-0		265/40 R20
			MSW 40 gun metal	35	114		265/40 R20
		<b>Audi S 8 -neu-</b> Typ F8  (Achtung Bremse!) (Achslast beachten!)	5 x 112	8 x 19	MSW 42 schwarz	27/35	114
8,5 x 19	MSW 30 schwarz randpoliert MSW 30 schwarz poliert			38	114	<b>235/50 R19</b> <b>255/45 R19</b>	
9 x 19	MSW 40 gun metal 			29	114		255/45 R19
	MSW 48 matt schwarz 			29	209		255/45 R19
9 x 20	Borbet BY schwarz matt			35	5255-0		265/40 R20
	MSW 40 gun metal			35	114		265/40 R20
<b>e-tron, - Sportback -neu- Typ GE</b>  (Achslast beachten!) (e-tron S i.V.)	5 x 112	8 x 19	MSW 42 schwarz	27/35	180	<b>255/55 R19</b>	
		8,5 x 19	Borbet CW3 silber Borbet CW3 schwarz	35	Serie		255/55 R19
		8,5 x 20	MSW 30 schwarz randpoliert MSW 30 schwarz poliert	35	180		255/50 R20
		9 x 20	Borbet TX metal grey (o. Abb.) MSW 40 gun metal	30 35	Serie 180		255/50 R20* 255/50 R20
			Borbet CW3 silber Borbet CW3 schwarz	35	5284		265/45 R21
		9,5 x 21	MSW 48 matt schwarz 	31	425		265/45 R21
<b>e-tron GT, RS e-tron -neu- Typ FW</b>	5 x 112	Zum Druckzeitpunkt waren noch keine näheren Angaben möglich! Aktuelle Infos unter 034776 607-0					
<b>Q 2</b> Typ GA	5 x 112	6 x 16	Borbet F2 silber  Borbet F2 mistral anthrazit 	43	Serie	<b>205/60 R16</b> 	215/60 R16
			Borbet F silber Borbet F schwarz	38	Serie/5207	<b>205/60 R16</b>	215/60 R16*
		6,5 x 16	Borbet W silber Borbet W mistral anthrazit	45	Serie		205/60 R16 215/60 R16
			Borbet Y silber Borbet Y titan matt Borbet Y schwarz	43	Serie	<b>205/60 R16</b>	215/60 R16
			MSW 55 silber  MSW 55 matt dark grey 	42	Serie	<b>205/60 R16</b>	215/60 R16
			MSW 79 silber   MSW 79 dark grey  	41/43	Serie	<b>205/60 R16</b>	215/60 R16 
		7 x 16	Borbet Y silber Borbet Y titan matt Borbet Y schwarz	38	Serie + Ring	<b>205/60 R16</b>	215/60 R16
		6,5 x 17	Borbet F2 silber Borbet F2 mistral anthrazit	41	Serie	<b>205/55 R17</b>	215/55 R17














Fahrzeug	Loch-kreis	Radgröße	Radtyp	ET	Anbaukit	Bereifung mit Schneekette	Weitere Reifengrößen		
Fortsetzung: <b>Q 2</b> Typ GA	5 x 112	7 x 17	Borbet W silber Borbet W mistral anthrazit Borbet W schwarz poliert (nur ET43)	43/45	Serie		205/55 R17 215/55 R17		
			MSW 79 silber  MSW 79 dark grey 	45	Serie		205/55 R17 215/55 R17 		
		7,5 x 17	Borbet Y silber Borbet Y titan matt Borbet Y schwarz	45	5207		215/55 R17		
		7 x 18	Borbet V silber  Borbet V mistral anthrazit 	43/45	Serie		215/50 R18  225/45 R18		
			MSW 79 silber  MSW 79 dark grey 	43/45	Serie		215/50 R18  225/45 R18		
		7,5 x 18	Borbet F2 silber Borbet F2 mistral anthrazit	44	5274		215/50 R18 225/45 R18		
			Borbet Z dark grey matt  Borbet Z schwarz 	43	Serie	<b>215/50 R18</b> <b>225/45 R18</b>			
			MSW 30 schwarz randpoliert MSW 30 schwarz poliert	44	092		215/50 R18 225/45 R18		
		<b>SQ 2</b> Typ GA	5 x 112	7 x 17	Borbet F silber Borbet F schwarz Borbet TL silber Borbet TL schwarz Borbet V silber Borbet V mistral anthrazit	40	Serie		215/55 R17
					Borbet W silber Borbet W mistral anthrazit Borbet W schwarz poliert (nur ET43)	40/ 43/ 45	Serie		215/55 R17
Borbet Y silber Borbet Y titan matt Borbet Y schwarz	40				5207		215/55 R17		
MSW 79 silber  MSW 79 dark grey 	40/45				Serie		215/55 R17		
7,5 x 17	Borbet Y silber Borbet Y titan matt Borbet Y schwarz			45	5207		215/55 R17		
7,5 x 18	Borbet Z dark grey matt  Borbet Z schwarz 			43	Serie	<b>235/45 R18</b>			
8 x 18	Borbet LX18 (alle Farben, s. Seite 4) Borbet Y silber Borbet Y titan matt Borbet Y schwarz			44	Serie		235/45 R18		
	Borbet W silber Borbet W mistral anthrazit Borbet W schwarz poliert			44	5274		235/45 R18		
	Borbet XR silber Borbet XR schwarz			39	5274		235/45 R18		
	MSW 73 dark grey			42	092		235/45 R18		
8 x 19	Borbet W mistral anthrazit Borbet W schwarz poliert Borbet Y silber Borbet Y hyper silver Borbet Y titan matt Borbet Y schwarz Borbet Z dark grey matt  Borbet Z schwarz 			44	Serie		235/40 R19		
	MSW 40 gun metal  MSW 42 schwarz MSW 48 matt schwarz  MSW 73 dark grey MSW 50 schwarz 			45	092		235/40 R19		

Fahrzeug	Loch-kreis	Radgröße	Radtyp	ET	Anbaukit	Bereifung mit Schneekette	Weitere Reifengrößen
<b>Q 3</b> Typ 8 U, 8 U1  (ab 8x18 z.T. nur bei serienmäßiger Radhaus- verbreiterung!)	5 x 112	6,5 x 16	Borbet F silber Borbet F schwarz	38	5207	<b>215/65 R16</b> <b>225/60 R16</b>	235/60 R16
			MSW 79 silber <b>OE</b> MSW 79 dark grey <b>OE</b>	41	233		215/65 R16 225/60 R16
		7 x 17	Borbet F silber Borbet F schwarz	35	5207	<b>215/60 R17</b> <b>225/55 R17</b>	235/55 R17
			Borbet Y silber Borbet Y titan matt Borbet Y schwarz	40	5207		215/60 R17 235/55 R17
			MSW 40 gun metal	35	092	<b>215/60 R17</b> <b>225/55 R17</b>	235/55 R17
			MSW 79 silber <b>OE</b> MSW 79 dark grey <b>OE</b>	40/45	233		215/60 R17 235/55 R17
		7,5 x 17	Borbet VT silber Borbet VT mistral anthrazit Borbet XR silber Borbet XR schwarz	36	5274	<b>215/60 R17</b>	235/55 R17 225/65 R17
			Borbet Y silber Borbet Y titan matt Borbet Y schwarz	37	5274		215/60 R17 225/55 R17 235/55 R17
			MSW 30 schwarz randpoliert MSW 30 schwarz poliert MSW 42 schwarz MSW 73 dark grey	35	092	<b>215/60 R17</b>	225/55 R17 235/55 R17
		7,5 x 18	Borbet F2 silber Borbet F2 mistral anthrazit	44	5274		225/50 R18 235/50 R18
			MSW 30 schwarz randpoliert MSW 30 schwarz poliert	44	092		225/50 R18 235/50 R18
		8 x 18	Borbet F silber Borbet F schwarz	35	5207		235/50 R18 245/45 R18
			Borbet LX18 (alle Farben, s. Seite 4) Borbet W silber Borbet W mistral anthrazit Borbet W schwarz poliert	40	5274		235/50 R18
			Borbet XR silber Borbet XR schwarz	39	5274		225/50 R18 245/45 R18
			Borbet XRT silber Borbet XRT schwarz	40	5207	<b>225/50 R18</b> <b>245/45 R18</b>	235/50 R18
			Borbet Y silber Borbet Y titan matt Borbet Y schwarz	37	5274		235/50 R18 245/45 R18
			MSW 40 gun metal <b>OE</b> MSW 42 schwarz <b>OE</b>	40	092		235/50 R18
			MSW 50 schwarz	35	092		235/50 R18
			MSW 73 dark grey	35/42	092		235/50 R18
		8,5 x 18	MSW 30 schwarz randpoliert MSW 30 schwarz poliert	35	092		235/50 R18
<b>RS Q3</b> Typ 8 U	5 x 112	8 x 18	Borbet F silber Borbet F schwarz	35	5207	<b>235/45 R18</b>	225/50 R18 235/50 R18
			Borbet XR silber Borbet XR schwarz	31	5241	<b>225/50 R18</b> <b>235/45 R18</b>	235/50 R18
			MSW 30 schwarz randpoliert MSW 30 schwarz poliert MSW 50 schwarz MSW 73 dark grey	35	092	<b>235/45 R18</b>	225/50 R18 235/50 R18
			MSW 50 schwarz	28	092		225/50 R18 235/50 R18
		8,5 x 19	Borbet BY schwarz matt	30	5241	<b>245/40 R19</b>	255/40 R19
			Borbet VTX silber Borbet VTX schwarz	35	5274	<b>245/40 R19</b>	255/40 R19
			Borbet XRT silber Borbet XRT schwarz	30	5207	<b>245/40 R19</b>	255/40 R19
			MSW 30 schwarz randpoliert MSW 30 schwarz poliert MSW 50 schwarz <b>OE</b>	38	092		255/40 R19






























Fahrzeug	Loch- kreis	Radgröße	Radtyp	ET	Anbaukit	Bereifung mit Schneekette	Weitere Reifengrößen		
<b>Q 3, - Sportback</b> Typ F3  (Ab 8x19 z.T. nur mit serienmäßiger Radhaus- verbreiterung!)	5 x 112	7 x 17	Borbet F silber Borbet F schwarz	35	5207	<b>215/65 R17</b>			
			Borbet Y silber Borbet Y titan matt Borbet Y schwarz	40	5207	<b>215/65 R17</b>			
			MSW 40 gun metal	35	092	<b>215/65 R17</b>			
			MSW 79 silber  MSW 79 dark grey 	40	233	<b>215/65 R17</b> 			
		7,5 x 17	Borbet VT silber Borbet VT mistral anthrazit Borbet XR silber Borbet XR schwarz	36	5274	<b>215/65 R17</b> <b>225/60 R17</b>			
			Borbet Y silber Borbet Y titan matt Borbet Y schwarz	37	5274	<b>215/65 R17</b>	225/60 R17		
			MSW 30 schwarz randpoliert MSW 30 schwarz poliert MSW 42 schwarz MSW 73 dark grey	35	092	<b>215/65 R17</b> <b>225/60 R17</b>			
		7 x 18	MSW 79 silber  MSW 79 dark grey 	43	233		235/55 R18 		
		7,5 x 18	MSW 30 schwarz randpoliert MSW 30 schwarz poliert	40	092		235/55 R18		
		8 x 18	Borbet F silber Borbet F schwarz (nur mit serienmäßiger Radhausverbreiterung!)	35	5207		235/55 R18		
			Borbet LX18 (alle Farben, s. Seite 4) Borbet W silber Borbet W mistral anthrazit Borbet W schwarz poliert	40	5274		235/55 R18		
			Borbet XRT silber Borbet XRT schwarz	45	5207		235/55 R18		
			MSW 40 gun metal  MSW 42 schwarz 	40	092		235/55 R18		
		7 x 19	Borbet V silber  Borbet V mistral anthrazit  Borbet V schwarz poliert 	43	Serie		235/50 R19 		
		7,5 x 19	Borbet VTX silber Borbet VTX schwarz	40	5241	<b>245/45 R19</b>	235/50 R19		
			MSW 40 gun metal 	42	092		235/50 R19		
		8 x 19	Borbet W mistral anthrazit Borbet W schwarz poliert	37	5274	<b>245/45 R19</b>	235/50 R19 255/45 R19		
			Borbet Y silber Borbet Y hyper silver Borbet Y titan matt Borbet Y schwarz	37	5274		235/50 R19		
			MSW 42 schwarz MSW 50 schwarz 	40	092		235/50 R19		
		8,5 x 19	Borbet BY schwarz matt	40	5241	<b>235/45 R19</b>	235/50 R19 255/45 R19		
			Borbet VTX silber Borbet VTX schwarz	35/40	5274	<b>235/45 R19</b>	235/50 R19 255/45 R19		
			Borbet XRT silber Borbet XRT schwarz	35/40	5207	<b>235/45 R19</b>	235/50 R19		
		<b>RS Q3 -neu-</b> Typ F3 (nicht bei Keramik-Bremse)	5 x 112	7,5 x 19	Borbet VTX silber Borbet VTX schwarz	30	5274	<b>225/50 R19</b> <b>245/45 R19</b>	
				8 x 19	Borbet Y silber Borbet Y hyper silver Borbet Y titan matt Borbet Y schwarz	37	5274		225/50 R19 245/45 R19
					MSW 42 schwarz MSW 50 schwarz 	35	092	<b>225/50 R19</b> <b>235/45 R19</b>	
				8,5 x 20	MSW 30 schwarz randpoliert MSW 30 schwarz poliert	35	092		255/40 R20
					MSW 40 gun metal MSW 48 matt schwarz 	30	092		255/40 R20

Fahrzeug	Loch-kreis	Radgröße	Radtyp	ET	Anbaukit	Bereifung mit Schneekette	Weitere Reifengrößen	
<b>Q4 e-tron -neu-</b> Typ FZ	5 x 112	Zum Druckzeitpunkt waren noch keine näheren Angaben möglich! Aktuelle Infos unter 034776 607-0						
<b>Q 5</b> Typ 8 R, 8 R1, 8 R2  (Ab 8,5x19 z.T. nur mit serienmäßiger Radhausverbreiterung!)  (Achtung, Bremse!) (Achslast beachten!)	5 x 112	7 x 17	MSW 40 gun metal	35	094	<b>235/65 R17</b>		
		7,5 x 17	Borbet VT silber Borbet VT mistral anthrazit Borbet XR silber Borbet XR schwarz	36	5284		235/65 R17	
	MSW 30 schwarz randpoliert MSW 30 schwarz poliert MSW 42 schwarz MSW 73 dark grey		35	094	<b>235/65 R17</b>			
	5 x 112	8 x 18	Borbet W silber Borbet W mistral anthrazit Borbet W schwarz poliert	40	5284		235/60 R18	
			Borbet XR silber  Borbet XR schwarz 	39	5284		235/60 R18 	
		Borbet XRT silber Borbet XRT schwarz	35	5242	<b>235/60 R18</b> <b>245/55 R18</b>			
		MSW 40 gun metal  MSW 42 schwarz 	40	094		235/60 R18		
		MSW 50 schwarz MSW 73 dark grey	35	094		235/60 R18		
		7,5 x 19	MSW 30 schwarz randpoliert MSW 30 schwarz poliert MSW 40 gun metal 	32	094	<b>235/55 R19</b>		
	8 x 19	Borbet Y silber Borbet Y hyper silver Borbet Y titan matt Borbet Y schwarz	37	5284		235/55 R19		
		MSW 42 schwarz MSW 73 dark grey	35	094		235/55 R19		
	8,5 x 19	Borbet BY schwarz matt	30	5253	<b>235/55 R19</b>			
		Borbet VTX silber Borbet VTX schwarz	35	5253	<b>235/55 R19</b> <b>255/45 R19</b>			
		Borbet XRT silber Borbet XRT schwarz	30/35	5242	<b>235/55 R19</b> <b>255/45 R19</b>			
		MSW 50 schwarz 	30/38	094		235/55 R19		
	<b>SQ 5</b> Typ 8 R, 8 R1	5 x 112	7,5 x 19	MSW 30 schwarz randpoliert MSW 30 schwarz poliert MSW 40 gun metal 	32	094	<b>235/55 R19</b>	
			8 x 19	Borbet Y silber Borbet Y hyper silver Borbet Y titan matt Borbet Y schwarz	37	5284		235/55 R19
				MSW 42 schwarz MSW 73 dark grey	35	094		235/55 R19
			8,5 x 19	Borbet BY schwarz matt	30	5253	<b>235/55 R19</b> <b>245/50 R19</b>	
				Borbet VTX silber Borbet VTX schwarz	35	5253	<b>235/55 R19</b>	245/50 R19
Borbet XRT silber Borbet XRT schwarz				30	5242	<b>235/55 R19</b> <b>245/50 R19</b>		
MSW 50 schwarz 				30/38	094		235/55 R19	
8,5 x 20			Borbet XRT silber Borbet XRT schwarz	30	5242	<b>245/45 R20</b> <b>255/45 R20</b>		
			Borbet Y hyper silver Borbet Y titan matt	30	5253	<b>245/45 R20</b> <b>255/45 R20</b>		
			MSW 30 schwarz randpoliert MSW 30 schwarz poliert	28/35	094		255/45 R20	
			MSW 40 gun metal	30/35	094		255/45 R20	
			MSW 48 matt schwarz  MSW 50 schwarz 	30	094		255/45 R20	
			9 x 20	Borbet BY schwarz matt	35	5284		255/45 R20

Fahrzeug	Loch- kreis	Radgröße	Radtyp	ET	Anbaukit	Bereifung mit Schneekette	Weitere Reifengrößen
<b>Q 5, - Sportback</b> Typ FY (Ab 7,5x19 z.T. nur mit serienmäßiger Radhaus- verbreiterung!) (Achslast beachten!)	5 x 112	7 x 17	Borbet F silber Borbet F schwarz	35	5283	<b>235/65 R17</b>	
			MSW 40 gun metal	35	094	<b>235/65 R17</b>	
		7,5 x 17	Borbet VT silber Borbet VT mistral anthrazit Borbet XR silber Borbet XR schwarz	36	5284	<b>235/65 R17</b>	
			MSW 30 schwarz randpoliert MSW 30 schwarz poliert MSW 42 schwarz MSW 73 dark grey	35	094	<b>235/65 R17</b>	
			MSW 30 schwarz randpoliert MSW 30 schwarz poliert	33	094	<b>235/60 R18</b>	
			Borbet F silber Borbet F schwarz	35	5283	<b>235/60 R18</b>	
		8 x 18	Borbet LX18 (alle Farben, s. Seite 4) Borbet W silber Borbet W mistral anthrazit Borbet W schwarz poliert	40	5284		235/60 R18
			Borbet XR silber  Borbet XR schwarz 	39	5284		235/60 R18 
			Borbet XRT silber Borbet XRT schwarz	35/40	5242		235/60 R18
			MSW 40 gun metal  MSW 42 schwarz 	40	094		235/60 R18
			MSW 50 schwarz MSW 73 dark grey	35	094	<b>235/60 R18</b>	
			Borbet V silber  Borbet V mistral anthrazit  Borbet V schwarz poliert 	34	Serie	<b>235/55 R19</b> 	
		7 x 19	MSW 30 schwarz randpoliert MSW 30 schwarz poliert MSW 40 gun metal 	32	094	<b>235/55 R19</b>	
		8 x 19	Borbet W mistral anthrazit Borbet W schwarz poliert	37	5253	<b>235/55 R19</b>	
			Borbet Y silber Borbet Y hyper silver Borbet Y titan matt Borbet Y schwarz	37	5284		235/55 R19 255/45 R19
			MSW 42 schwarz MSW 50 schwarz  MSW 73 dark grey	35	094	<b>235/55 R19</b>	255/45 R19
		8,5 x 19	Borbet BY schwarz matt Borbet VTX silber Borbet VTX schwarz	40	5253	<b>235/55 R19</b> <b>245/50 R19</b>	
			Borbet XRT silber Borbet XRT schwarz	40	5242	<b>235/55 R19</b> <b>245/50 R19</b>	
			MSW 30 schwarz randpoliert MSW 30 schwarz poliert MSW 50 schwarz 	38	094		235/55 R19 255/45 R19
		8 x 20	Borbet W mistral anthrazit Borbet W schwarz poliert	35	5253	<b>255/45 R20</b>	
		8,5 x 20	Borbet Y hyper silver Borbet Y titan matt	40	5255-0	<b>255/45 R20</b>	
			MSW 30 schwarz randpoliert MSW 30 schwarz poliert MSW 40 gun metal MSW 50 schwarz 	35	094		255/45 R20
		8 x 20	Borbet BY schwarz matt	35	5284		255/45 R20

































































Fahrzeug	Loch- kreis	Radgröße	Radtyp	ET	Anbaukit	Bereifung mit Schneekette	Weitere Reifengrößen
<b>SQ 5</b> Typ FY  (Achtung, Bremse!) (Achslast beachten!) (ggf. nur mit Radhaus- verbreiterung!)	5 x 112	7 x 19	Borbet V silber  Borbet V mistral anthrazit  Borbet V schwarz poliert 	34	Serie	<b>235/55 R19</b> 	
		7,5 x 19	MSW 30 schwarz randpoliert MSW 30 schwarz poliert MSW 40 gun metal 	32	094	<b>235/55 R19</b>	245/50 R19
		8 x 19	Borbet W mistral anthrazit Borbet W schwarz poliert	37	5253	<b>235/55 R19</b>	
			Borbet Y silber Borbet Y hyper silver Borbet Y titan matt Borbet Y schwarz	37	5284		235/55 R19
			MSW 42 schwarz MSW 50 schwarz  MSW 73 dark grey	35	094	<b>235/55 R19</b>	245/50 R19 255/45 R19
		8,5 x 19	Borbet BY schwarz matt Borbet VTX silber Borbet VTX schwarz	40	5253	<b>235/55 R19</b> <b>245/50 R19</b>	
			Borbet XRT silber Borbet XRT schwarz	40	5242	<b>235/55 R19</b> <b>245/50 R19</b>	
			MSW 30 schwarz randpoliert MSW 30 schwarz poliert MSW 50 schwarz 	38	094		235/55 R19 255/45 R19
		8 x 20	Borbet W mistral anthrazit Borbet W schwarz poliert	35	5253	<b>255/45 R20</b>	
		8,5 x 20	Borbet Y hyper silver Borbet Y titan matt	40	5253	<b>255/45 R20</b>	
			MSW 30 schwarz randpoliert MSW 30 schwarz poliert MSW 40 gun metal MSW 50 schwarz 	35	094	<b>235/45 R20</b>	255/45 R20
			Borbet BY schwarz matt	35	5284	<b>235/45 R20</b>	255/45 R20
		9 x 20	MSW 40 gun metal 	35	094	<b>235/45 R20</b>	255/45 R20
			Borbet BY schwarz matt	35	5253	<b>255/40 R21</b>	
		8,5 x 21	MSW 50 schwarz 	35/40	094		255/40 R21
9 x 21	MSW 48 matt schwarz 		37	094		255/40 R21	
<b>Q 7</b> Typ 4 L, 4 L1  (ab Modell 2015) (Audi SQ7 ab 8 x 20)  (Achslast beachten!) (Achtung Bremse!)	5 x 112	8 x 18	MSW 40 gun metal MSW 42 schwarz	28	425	<b>235/65 R18</b> <b>255/60 R18</b>	
			MSW 48 matt schwarz 	28	Serie	<b>235/65 R18</b> <b>255/60 R18</b>	
		8 x 19	MSW 30 schwarz randpoliert MSW 30 schwarz poliert	19	180		255/55 R19
			MSW 42 schwarz	27	180	<b>255/55 R19</b>	
		8,5 x 19	Borbet CW3 silber Borbet CW3 schwarz	35	Serie	<b>255/50 R19</b>	255/55 R19
		9 x 19	MSW 40 gun metal 	29	180		255/55 R19
			MSW 48 matt schwarz	21	Serie		255/55 R19*
		8 x 20	Borbet W mistral anthrazit Borbet W schwarz poliert	35	5284	<b>255/45 R20</b>	255/50 R20
		8,5 x 20	MSW 30 schwarz randpoliert MSW 30 schwarz poliert MSW 50 schwarz 	28/35	180		255/50 R20
			MSW 40 gun metal	30/35	180		255/50 R20
		9 x 20	Borbet CW3 silber Borbet CW3 schwarz	35	Serie	<b>255/45 R20</b> <b>265/45 R20</b>	255/50 R20 285/45 R20
			MSW 40 gun metal	26/35	180		255/50 R20 285/45 R20
		9,5 x 20	MSW 30 schwarz randpoliert MSW 30 schwarz poliert	35	180		285/45 R20
			MSW 48 matt schwarz 	33	Serie		285/45 R20
		9,5 x 21	MSW 48 matt schwarz  (nur mit Radhausverbreiterung!)	31	425		285/40 R21

Fahrzeug	Loch- kreis	Radgröße	Radtyp	ET	Anbaukit	Bereifung mit Schneekette	Weitere Reifengrößen
<b>Q 8</b> Typ 4 L  (Audi SQ8 ab 9x20)  (Achslast beachten!) (Achtung Bremse!)	5 x 112	9 x 19	MSW 30 schwarz randpoliert MSW 30 schwarz poliert	19	180	<b>265/55 R19</b>	275/55 R19 285/55 R19
			MSW 40 gun metal  MSW 48 matt schwarz	21	Serie	<b>265/55 R19</b>	275/55 R19 285/55 R19
		8,5 x 20	MSW 30 schwarz randpoliert MSW 30 schwarz poliert MSW 50 schwarz 	20	180	<b>265/50 R20</b>	275/50 R20
			9 x 20	Borbet S silber (o. Abb.)	20	5284	<b>265/50 R20</b> <b>275/50 R20</b>
		Borbet TX metal grey (o. Abb.)		30	Serie	<b>265/50 R20</b>	275/50 R20
		10 x 21	MSW 48 matt schwarz	19	Serie		285/45 R21
		10,5 x 22	OZ Hyper XT HLT schwarz (o. Abb.)	18	Serie		285/40 R22
11 x 23	Borbet BY schwarz matt	17	5284	<b>295/30 R23*</b>	285/35 R23*		
<b>RS Q8 -neu-</b> Typ 4 L	5 x 112	10,5 x 22	OZ Hyper XT HLT schwarz (o. Abb.)	18	Serie	<b>275/40 R22</b>	295/40 R22
		11 x 23	Borbet BY schwarz matt	17	5284		295/35 R23*
<b>TT, TTS</b> Typ 8 J (8S)	5 x 112	7 x 17	Borbet F silber Borbet F schwarz	40	Serie	<b>225/50 R17</b>	
			Borbet TL silber Borbet TL schwarz Borbet V silber Borbet V mistral anthrazit	40/49	Serie	<b>225/50 R17</b>	
			Borbet W silber Borbet W mistral anthrazit Borbet W schwarz poliert (nur ET43)	40/ 43/ 45	Serie	<b>225/50 R17</b>	
			Borbet Y silber Borbet Y titan matt Borbet Y schwarz	40	5207	<b>225/50 R17</b>	
			MSW 79 silber  MSW 79 dark grey 	45	Serie	<b>225/50 R17</b>	
		7,5 x 17	Borbet VT silber Borbet VT mistral anthrazit	52	5241	<b>235/45 R17</b>	225/50 R17 245/45 R17
			Borbet Y silber Borbet Y titan matt Borbet Y schwarz	45	5274	<b>225/50 R17</b> <b>235/45 R17</b> <b>245/45 R17</b>	
			MSW 42 schwarz  MSW 73 dark grey	48	092	<b>225/50 R17</b>	245/45 R17
		8 x 18	Borbet F silber Borbet F schwarz	50	5207	<b>225/40 R18</b>	245/40 R18
			Borbet LX18 (alle Farben, s. Seite 4) Borbet Y silber Borbet Y titan matt Borbet Y schwarz	44	Serie	<b>225/40 R18</b> <b>245/40 R18</b>	
			Borbet W silber Borbet W mistral anthrazit Borbet W schwarz poliert	44	5274	<b>225/40 R18</b> <b>245/40 R18</b>	
			Borbet XR silber Borbet XR schwarz	39	5274	<b>225/40 R18</b> <b>225/45 R18</b>	245/40 R18*
			Borbet XRT silber Borbet XRT schwarz	45	5246		245/40 R18
			MSW 40 gun metal 	50	Serie	<b>225/40 R18</b>	245/40 R18
			MSW 42 schwarz  MSW 50 schwarz 	48	092	<b>225/40 R18</b>	245/40 R18
			MSW 73 dark grey	50	092	<b>225/40 R18</b>	245/40 R18
		8 x 19	Borbet W mistral anthrazit Borbet W schwarz poliert Borbet Y silber Borbet Y hyper silver Borbet Y titan matt Borbet Y schwarz Borbet Z dark grey matt  Borbet Z schwarz 	44	Serie		245/35 R19
			Borbet Y silber (auch RS) Borbet Y hyper silver (auch RS) Borbet Y titan matt (auch RS) Borbet Y schwarz (auch RS)	37	5207		225/40 R19 245/35 R19*
		8,5 x 19	Borbet BY schwarz matt MSW 50 schwarz 	45 44	5246 092		245/35 R19 245/35 R19

Fahrzeug	Loch- kreis	Radgröße	Radtyp	ET	Anbaukit	Bereifung mit Schneekette	Weitere Reifengrößen	
<b>BMW</b>								
<b>1er</b> Typ 1K4 (F20) Typ 1K2 (F21)  (ab Nachtrag 04; RB M14x1,25x35)	5 x 120	7 x 16	Borbet XR silber	31	Serie		205/55 R16*	
			Borbet XR schwarz					
				Borbet Y silber	40	Serie	<b>195/55 R16</b> <b>205/55 R16</b>	
				Borbet Y titan matt				
		7 x 17	MSW 40 gun metal	45	Serie	<b>205/50 R17</b> <b>225/45 R17</b>		
		7,5 x 17	Borbet Y titan matt	43	Serie	<b>205/50 R17</b> <b>225/45 R17</b>		
			MSW 55 matt dark grey	43	Serie	<b>205/50 R17</b> <b>225/45 R17</b>		
		8 x 18	Borbet F silber	45	5276		225/40 R18	
			Borbet F schwarz					
Borbet Y titan matt	43		Serie		225/40 R18*			
	MSW 73 dark grey	45	Serie		225/40 R18			
	(auch M135i, M140i)							
<b>1er -neu-</b> Typ F1H (F40)  (M135i ab 7,5x18 mit ABE) (Achtung Bremse!)	5 x 112	6,5 x 16	Borbet W silber	50	5281	<b>205/55 R16*</b>		
			Borbet W mistral anthrazit					
		7 x 16	Borbet V silber	52	Serie	<b>205/55 R16</b>		
			Borbet V mistral anthrazit					
		7 x 17	Borbet F silber	48	5281	<b>195/55 R17</b>	225/45 R17	
			Borbet F schwarz					
			Borbet W silber					
			Borbet W mistral anthrazit					
			Borbet TL silber	47	Serie	<b>195/55 R17</b>	225/45 R17	
			Borbet TL schwarz					
			Borbet V silber					
			Borbet V mistral anthrazit					
		7,5 x 17	MSW 55 silber	52	Serie		225/45 R17	
			MSW 55 matt dark grey					
		7 x 18	Borbet V silber	54	Serie	<b>205/45 R18</b>		
	Borbet V mistral anthrazit							
7,5 x 18	Borbet F2 silber	51	Serie	<b>205/45 R18</b>	225/40 R18			
	Borbet F2 mistral anthrazit							
	Borbet Z dark grey matt	51	Serie	<b>205/40 R18</b> <b>215/40 R18</b>	205/45 R18 225/40 R18*			
	Borbet Z schwarz							
	MSW 30 schwarz randpoliert	48	168 (Serie+Ring)	<b>205/45 R18</b>	225/40 R18*			
	MSW 30 schwarz poliert							
8 x 18	Borbet F silber	50	5281		215/45 R18 225/40 R18*			
	Borbet F schwarz							
	Borbet LX18 (alle Farben, s. Seite 4)	48	5276		225/40 R18*			
	Borbet W silber							
	Borbet W mistral anthrazit							
Borbet W schwarz poliert								
Borbet Y silber								
Borbet Y titan matt								
Borbet Y schwarz								
	MSW 73 dark grey	50	168 (Serie+Ring)		215/45 R18 225/40 R18*			
8 x 19	Borbet W mistral anthrazit	48	5280	<b>215/35 R19*</b>	235/35 R19*			
	Borbet W schwarz poliert							
<b>2er</b> <b>Coupé, Cabrio</b> Typ 1C (F22, F23)	5 x 120	7 x 16	Borbet XR silber	31	Serie		205/55 R16*	
			Borbet XR schwarz					
				Borbet Y silber	40	Serie	<b>205/55 R16</b>	
				Borbet Y titan matt				
		7 x 17	MSW 40 gun metal	45	Serie	<b>205/50 R17</b> <b>225/45 R17</b>		
		7,5 x 17	Borbet Y titan matt	43	Serie	<b>205/50 R17</b> <b>225/45 R17</b>		
			MSW 55 matt dark grey	43	Serie	<b>205/50 R17</b> <b>225/45 R17</b>		
		8 x 18	Borbet F silber	45	5276		215/40 R18 225/40 R18	
			Borbet F schwarz					
Borbet Y titan matt	43		Serie		225/40 R18*			
	MSW 73 dark grey	45	Serie		225/40 R18			
	(auch M235i, M240i)							









































































































Fahrzeug	Loch- kreis	Radgröße	Radtyp	ET	Anbaukit	Bereifung mit Schneekette	Weitere Reifengrößen
<b>M2</b> Typ M3 <small>(Achtung Bremse!)</small>	5 x 120	8,5 x 19	Borbet XRT silber  (nur VA)	30	5276		VA: 245/35 R19*
			Borbet XRT schwarz  (nur VA)				
		9,5 x 19	Borbet XRT silber  (nur HA)	35	5276		HA: 265/35 R19*
			Borbet XRT schwarz  (nur HA)				
		9 x 19	OZ Hyper GT grey (o. Abb., nur VA)	29	(Serie+Ring)		VA: 245/35 R19
10 x 19	OZ Hyper GT grey (o. Abb., nur HA)	40	(Serie+Ring)		HA: 265/35 R19		
<b>2er</b> <b>Active Tourer,</b> <b>Gran Tourer</b> Typ UKL-L, F2AT  <small>(Serienreifengröße beachten!)</small>	5 x 112	7 x 16	Borbet V silber  	52	Serie	<b>205/60 R16</b> 	195/65 R16
			Borbet V mistral anthrazit  				
		7 x 17	Borbet F silber 	48	5281		<b>195/55 R17</b> <b>205/55 R17*</b>
			Borbet F schwarz 				
			Borbet TL silber  	47	Serie		<b>195/55 R17</b> 
			Borbet TL schwarz  				
			Borbet V silber  				
		Borbet V mistral anthrazit  					
		Borbet V silber 	54	Serie		<b>195/55 R17</b>	
		Borbet V mistral anthrazit 					
		7,5 x 17	MSW 40 gun metal	50	168 (Serie+Ring)		<b>195/55 R17</b> <b>205/55 R17</b>
			Borbet VT silber 	52	Serie		205/55 R17
Borbet VT mistral anthrazit 							
MSW 55 silber MSW 55 matt dark grey	52	Serie		205/55 R17			
7 x 18	Borbet V silber 	54	Serie		225/45 R18		
	Borbet V mistral anthrazit 						
7,5 x 18	Borbet Z dark grey matt  	51	Serie		<b>215/45 R18</b>		
Borbet Z schwarz 							
<b>2er</b> <b>Gran Coupé</b> <b>-neu-</b> Typ F2GC (F44)  <small>(M235i ab 7,5x18 mit ABE)</small>  <small>(Achtung Bremse!)</small>	5 x 112	6,5 x 16	Borbet W silber 	50	5281	<b>205/55 R16*</b>	
			Borbet W mistral anthrazit 				
		7 x 17	Borbet TL silber 	47	Serie		<b>195/55 R17</b>
			Borbet TL schwarz 				
			Borbet Y silber  	40	5281		225/45 R17*
		Borbet Y titan matt 					
		Borbet Y schwarz 					
		7,5 x 17	MSW 30 schwarz randpoliert MSW 30 schwarz poliert	48	168 (Serie+Ring)		225/45 R17*
7,5 x 18	Borbet Z dark grey matt  		51	Serie		225/40 R18	
	Borbet Z schwarz 						
MSW 30 schwarz randpoliert MSW 30 schwarz poliert	48	168 (Serie+Ring)	<b>205/45 R18</b>	225/40 R18*			
8 x 19	Borbet W mistral anthrazit  	48	5280		225/35 R19* 245/30 R19*		
	Borbet W schwarz poliert 						
Weitere Anwendungen waren zum Druckzeitpunkt in Vorbereitung!							
<b>3er (Mod. 2012)</b> <b>Limousine,</b> <b>Touring</b> Typ 3L (F30) Typ 3K (F31)	5 x 120	7 x 16	Borbet XR silber  	31	Serie	<b>205/60 R16</b> 	225/55 R16*
			Borbet XR schwarz  				
			Borbet Y titan matt  				
		7,5 x 17	Borbet XR silber 	35	Serie		<b>225/50 R17</b> <b>235/45 R17</b>
			Borbet XR schwarz 				
			Borbet Y titan matt 	34/37	Serie		<b>225/50 R17</b> <b>235/45 R17</b>
			MSW 55 silber  	37	Serie		<b>225/50 R17</b> 
		MSW 55 matt dark grey  					
		MSW 73 dark grey 	36	Serie		<b>225/50 R17</b>	245/45 R17
		8 x 18	Borbet F silber Borbet F schwarz	34	5276		<b>225/40 R18</b> <b>225/45 R18</b>
Borbet Y titan matt 	34		Serie		<b>225/40 R18</b> <b>225/45 R18</b>		
Borbet XRT silber 	35		5276		<b>225/45 R18</b> <b>235/40 R18</b>		
Borbet XRT schwarz 							

Fahrzeug	Lochkreis	Radgröße	Radtyp	ET	Anbaukit	Bereifung mit Schneekette	Weitere Reifengrößen
<b>3er GT Gran Turismo</b> Typ 3-V (F34)	5 x 120	8 x 17	Borbet XR silber Borbet XR schwarz	30	Serie	<b>225/55 R17</b>	
		8 x 18	Borbet F silber Borbet F schwarz	34	5276	<b>225/50 R18</b> <b>235/45 R18</b>	235/50 R18 245/45 R18
			Borbet XRT silber Borbet XRT schwarz	35	5276	<b>225/50 R18</b> <b>245/45 R18</b>	
			Borbet Y titan matt	30/34	Serie	<b>225/50 R18</b> <b>235/45 R18</b>	235/50 R18 245/45 R18
			MSW 73 dark grey	29	Serie	<b>235/45 R18</b>	225/50 R18
<b>M3, M4 (Coupé, Cabrio)</b> Typ M3	5 x 120	8,5 x 19 (nur M4)	Borbet XRT silber  (nur VA) Borbet XRT schwarz  (nur VA)	30	5276		VA: 255/35 R19
		9,5 x 19 (nur M4)	Borbet XRT silber  (nur HA) Borbet XRT schwarz  (nur HA)	35	5276	<b>HA: 255/35 R19</b>	HA: 275/35 R19
		9 x 19	Borbet Y titan matt	30	5275	<b>255/35 R19</b>	
			OZ Hyper GT grey (o. Abb., nur VA)	29	(Serie+Ring)		VA: 255/35 R19
		10 x 19	OZ Hyper GT grey (o. Abb., nur HA)	40	(Serie+Ring)	<b>HA: 255/35 R19</b>	HA: 275/35 R19
<b>3er Limousine, Touring</b> Typ G3L (G20) Typ G3K (G21)  (Achtung Bremse!)	5 x 112	6,5 x 16	Borbet XR silber Borbet XR schwarz	22	Serie	<b>205/60 R16</b> (nicht M340i/d)	
		7,5 x 17	Borbet XR silber Borbet XR schwarz	27/30	Serie	<b>225/50 R17</b>	
			Borbet Z silber Borbet Z metal grey Borbet Z dark grey matt Borbet Z schwarz	30	Serie	<b>225/50 R17</b>	
			MSW 30 schwarz poliert	27	Serie	<b>225/50 R17</b> (nicht M340d)	
			8 x 18	Borbet XR silber Borbet XR schwarz Borbet Z dark grey matt Borbet Z schwarz	30	Serie	<b>225/45 R18</b>
		MSW 40 gun metal MSW 42 schwarz		28	Serie	<b>225/45 R18</b>	
		MSW 50 schwarz MSW 73 dark grey		28	168 (Serie+Ring)	<b>225/45 R18</b> (nicht M340d)	
		7,5 x 19	Borbet VTX silber Borbet VTX schwarz	30	5276	<b>225/40 R19</b> (nicht M340i/d)	
		8 x 19	Borbet Z dark grey matt Borbet Z schwarz	30	Serie		225/40 R19
			MSW 42 schwarz MSW 50 schwarz	27	168 (Serie+Ring)		225/40 R19
			MSW 73 dark grey	30	168 (Serie+Ring)		225/40 R19 (nicht M340d)
		8,5 x 19	Borbet BY schwarz matt	30	5276		225/40 R19 VA: 225/40 R19* HA: 255/35 R19* (nicht M340i/d)
			Borbet XRT silber Borbet XRT schwarz	30	5280		225/40 R19 (nicht M340i/d) VA: 225/40 R19* HA: 255/35 R19*
		8 x 20	Borbet W mistral anthrazit Borbet W schwarz poliert	27	Serie		225/35 R20 245/30 R20*
		<b>M3 -neu-</b> Typ G234M	5 x 112	Zum Druckzeitpunkt waren noch keine näheren Angaben möglich! Aktuelle Infos unter 034776 607-0			
<b>4er Coupé, Cabrio, Gran Coupé</b> Typ 3C (F32/33/36)  (7x16 nur Gran Coupé!) (Achtung Bremse!)	5 x 120	7 x 16	Borbet XR silber Borbet XR schwarz Borbet Y titan matt	31	Serie	<b>205/60 R16</b>	

Fahrzeug	Loch- kreis	Radgröße	Radtyp	ET	Anbaukit	Bereifung mit Schneekette	Weitere Reifengrößen
<b>4er</b> <b>Coupé, Cabrio,</b> <b>Gran Coupé</b> Typ 3C (F32/33/36)  (7x16 nur Gran Coupé!) (Achtung Bremse!)	5 x 120	7,5 x 17	Borbet XR silber	35	Serie	<b>225/50 R17</b> <b>245/45 R17</b>	
			Borbet XR schwarz				
			Borbet Y titan matt	34/37	Serie	<b>225/50 R17</b> <b>235/45 R17</b>	
			MSW 55 silber	37	Serie	<b>225/50 R17</b>	
		MSW 55 matt dark grey					
		MSW 73 dark grey	36	Serie	<b>225/50 R17</b>		
		8 x 18	Borbet F silber	34	5276	<b>225/45 R18</b>	
			Borbet F schwarz				
Borbet Y titan matt	34		Serie	<b>225/45 R18</b>			
Borbet XRT silber	30		5276	<b>225/45 R18</b>			
Borbet XRT schwarz							
MSW 73 dark grey	29	Serie	<b>225/45 R18</b>				
<b>4er -neu-</b> <b>Coupé, Cabrio</b> Typ G3C (G22/23)	5 x 112	8 x 19	Borbet Z dark grey matt	30	Serie	<b>225/40 R19</b>	
		Borbet Z schwarz					
		8 x 20	Borbet W mistral anthrazit	27	Serie		
Borbet W schwarz poliert							
Weitere Anwendungen waren zum Druckzeitpunkt in Vorbereitung!							
<b>M4 -neu-</b> Typ G234M	5 x 112	Zum Druckzeitpunkt waren noch keine näheren Angaben möglich! Aktuelle Infos unter 034776 607-0					
<b>5er</b> <b>Limousine,</b> <b>Touring</b> <b>Active-Hybrid</b> <b>HY</b> Typ 5L, 5K (F10/F11)	5 x 120	8 x 17	Borbet XR silber	30	Serie	<b>225/55 R17</b>	
		Borbet XR schwarz					
		8 x 18	Borbet F silber	34	5276	<b>245/45 R18</b>	
			Borbet F schwarz				
			Borbet XRT silber	30/35	5276	<b>225/50 R18</b> <b>245/45 R18</b>	
			Borbet XRT schwarz				
		Borbet Y titan matt	30/34	Serie	<b>245/45 R18</b>		
MSW 73 dark grey	29	Serie		245/45 R18			
8 x 19	MSW 73 dark grey	29/35	Serie		245/40 R19 VA: 245/40 R19		
9 x 19	MSW 73 dark grey  (nur HA)	45	Serie		HA: 275/35 R19		
8,5 x 19	Borbet XRT silber	35	5275	<b>235/40 R19</b> <b>245/40 R19</b>			
Borbet XRT schwarz							
<b>5er</b> <b>GT Gran Turismo</b> Typ GT (F07)  (Achslast beachten!)	5 x 120	8 x 18	Borbet Y titan matt	30	Serie	<b>245/50 R18</b> <b>255/45 R18</b>	
			MSW 73 dark grey	29	Serie	<b>245/50 R18</b> <b>255/45 R18</b>	
		8 x 19	MSW 73 dark grey	29	Serie	<b>245/45 R19</b>	
<b>5er</b> Typ G5L/G5K (G30/G31)  (ab 8x18 auch M550 i/d)  (Achslast beachten!) (Achtung Bremse!)	5 x 112	7,5 x 17	Borbet XR silber	27/30	Serie	<b>225/55 R17</b>	
			Borbet XR schwarz				
			MSW 30 schwarz poliert	27	Serie	<b>225/55 R17</b>	
		MSW 73 dark grey	24	168 (Serie+Ring)	<b>225/55 R17</b> (nur G5L)		
		8 x 18	Borbet XR silber	30	Serie	<b>245/45 R18</b>	
			Borbet XR schwarz				
			Borbet Z dark grey matt	30	Serie	<b>245/45 R18</b>	
			Borbet Z schwarz				
		MSW 40 gun metal	28	Serie	<b>245/45 R18</b>		
		MSW 42 schwarz					
		MSW 50 schwarz	28	168 (Serie+Ring)	<b>245/45 R18</b>		
MSW 73 dark grey							
8 x 19	Borbet Z dark grey matt	30	Serie	<b>245/40 R19</b>			
	Borbet Z schwarz						
	MSW 42 schwarz	27	168 (Serie+Ring)	<b>245/40 R19</b>			
MSW 73 dark grey	30	168 (Serie+Ring)		245/40 R19 VA: 245/40 R19			





























Fahrzeug	Loch- kreis	Radgröße	Radtyp	ET	Anbaukit	Bereifung mit Schneekette	Weitere Reifengrößen
Fortsetzung:  <b>5er</b> Typ G5L/G5K (G30/G31)  (ab 8x18 auch M550 i/d)  (Achslast beachten!) (Achtung Bremse!)	5 x 112	9 x 19	MSW 73 dark grey  (nur HA)	44	168 (Serie+Ring)		HA: 245/40 R19 HA: 275/35 R19
		8,5 x 19	Borbet BY schwarz matt 	30	5276	<b>245/40 R19</b>	
			Borbet XRT silber  Borbet XRT schwarz 	30	5280		245/40 R19
			MSW 30 schwarz randpoliert MSW 30 schwarz poliert	28	168 (Serie+Ring)	<b>245/40 R19</b>	
			MSW 50 schwarz	30	168 (Serie+Ring)	<b>245/40 R19</b>	
8 x 20	Borbet W mistral anthrazit  Borbet W schwarz poliert 	27	Serie		245/35 R20		
<b>M5 -neu-</b> Typ F5LM (F90)  (Achtung Bremse!)	5 x 112	9,5 x 19	MSW 30 schwarz randpoliert MSW 30 schwarz poliert	25	168 (Serie+Ring)	<b>265/40 R19</b>	VA: 265/40 R19 VA: 275/40 R19 HA: 285/40 R19
		9,5 x 20	MSW 30 schwarz randpoliert MSW 30 schwarz poliert MSW 50 schwarz	22	168 (Serie+Ring)		265/35 R20 275/35 R20
<b>6er</b> <b>Gran Coupé,</b> <b>Coupé,</b> <b>Cabrio</b> Typ 6C (F06, F12, F13)	5 x 120	8 x 17	Borbet XR silber  Borbet XR schwarz 	30	Serie	<b>225/55 R17</b>	
		8 x 18	Borbet XRT silber  Borbet XRT schwarz 	30	5275	<b>245/45 R18</b>	
			Borbet Y titan matt 	30	Serie	<b>245/45 R18</b>	
			MSW 73 dark grey 	29	Serie		245/45 R18
		8 x 19	MSW 73 dark grey  (VA + HA, VA + HA 9x19)	29/35	Serie		245/40 R19 VA: 245/40 R19
9 x 19	MSW 73 dark grey  (nur HA)	45	Serie		HA: 275/35 R19		
<b>6er</b> <b>GT Gran Turismo</b> Typ G6GT  (Achtung Bremse!) (Achslast beachten!)	5 x 112	7,5 x 17	Borbet XR silber  Borbet XR schwarz 	27/30	Serie	<b>225/60 R17</b> 	
		8 x 18	Borbet XR silber  Borbet XR schwarz  Borbet Z dark grey matt  Borbet Z schwarz 	30	Serie	<b>245/50 R18</b> 	
			Borbet Z dark grey matt  Borbet Z schwarz 	30	Serie	<b>245/45 R19</b>	
			8,5 x 19	Borbet BY schwarz matt 	30	5276	<b>245/45 R19</b>
		Borbet XRT silber  Borbet XRT schwarz 		30	5281	<b>245/45 R19</b>	
		8 x 20	Borbet W mistral anthrazit  Borbet W schwarz poliert 	27	Serie		245/40 R20
Weitere Anwendungen waren zum Druckzeitpunkt in Vorbereitung!							
<b>7er</b> Typ 7L (G11/G12)  (Achslast beachten!) (Achtung Bremse!)	5 x 112	7,5 x 17	Borbet XR silber  Borbet XR schwarz 	27	Serie	<b>225/60 R17</b>	
		8 x 18	Borbet XR silber  Borbet XR schwarz  Borbet Z dark grey matt  Borbet Z schwarz 	30	Serie	<b>245/50 R18</b> 	255/45 R18
			MSW 40 gun metal  MSW 42 schwarz 	28	Serie	<b>245/50 R18</b>	255/45 R18
			MSW 50 schwarz  MSW 73 dark grey 	28	168 (Serie+Ring)	<b>245/50 R18</b>	255/45 R18
		8 x 19	Borbet Z dark grey matt  Borbet Z schwarz 	30	Serie		245/45 R19
			MSW 42 schwarz  MSW 50 schwarz	27	168 (Serie+Ring)	<b>245/45 R19</b>	
			MSW 73 dark grey 	30	168 (Serie+Ring)		245/45 R19
		8,5 x 19	Borbet BY schwarz matt 	30	5276		245/45 R19
			Borbet XRT silber  Borbet XRT schwarz 	30	5280		245/45 R19








Fahrzeug	Loch- kreis	Radgröße	Radtyp	ET	Anbaukit	Bereifung mit Schneekette	Weitere Reifengrößen			
Fortsetzung:  <b>7er</b> Typ 7L (G11/G12)  (Achslast beachten!) (Achtung Bremse!)	5 x 112	8,5 x 19	Borbet VTX silber (nur VA)	20	5276		VA: 245/45 R19			
			Borbet VTX schwarz (nur VA)							
		9,5 x 19	Borbet XRT silber  (nur VA)	30	5280		VA: 245/45 R19			
			Borbet XRT schwarz  (nur VA)							
		8 x 20	Borbet VTX silber (nur HA)	40	5276		HA: 275/40 R19			
Borbet VTX schwarz (nur HA)										
			Borbet XRT silber  (nur HA)	40	5280		HA: 275/40 R19			
			Borbet XRT schwarz  (nur HA)							
<b>8er</b> <b>Coupé, Cabrio</b> Typ G8C  (M850i ab 8x19)  (Achtung Bremse!)	5 x 112	8 x 18	Borbet Z dark grey matt  	30	Serie	<b>245/45 R18</b> 				
			Borbet Z schwarz  							
		8 x 19	Borbet Z dark grey matt 	30	Serie	<b>245/40 R19</b>				
			Borbet Z schwarz 							
		8,5 x 19	Borbet XRT silber 	30	5280	<b>245/40 R19</b> (nicht M850i)				
			Borbet XRT schwarz 							
		8 x 20	Borbet W mistral anthrazit 	27	Serie		245/35 R20			
	Borbet W schwarz poliert 									
8,5 x 20	Borbet Y hyper silver (nur VA)	30	5276		VA: 245/35 R20*					
	Borbet Y titan matt (nur VA)									
9,5 x 20	Borbet Y hyper silver (nur VA)	40	5276	<b>HA: 275/30 R20*</b>						
	Borbet Y titan matt (nur HA)									
Weitere Anwendungen waren zum Druckzeitpunkt in Vorbereitung!										
<b>X 1</b> Typ X1, X1-N1	5 x 120	7,5 x 17	Borbet XR silber 	35	Serie	<b>225/50 R17</b> <b>245/45 R17</b>				
			Borbet XR schwarz 							
			Borbet Y titan matt 	34	Serie	<b>225/50 R17</b>				
			Borbet Y titan matt 	32	Serie	<b>235/45 R17</b>	225/50 R17 245/45 R17			
		8 x 17	MSW 55 silber 	32	173	<b>235/45 R17</b>	225/50 R17 245/45 R17			
			MSW 55 matt dark grey 							
		MSW 73 dark grey 								
		8 x 18	Borbet XR silber 	30	Serie		225/50 R17* 235/45 R17			
			Borbet XR schwarz 							
		8 x 18	Borbet F silber	34	5248	<b>225/45 R18</b> <b>235/40 R18</b>	245/40 R18			
Borbet F schwarz										
Borbet XRT silber 	35		5248	<b>225/45 R18</b> <b>235/40 R18</b>	245/40 R18					
Borbet XRT schwarz 										
	Borbet Y titan matt 	34	Serie	<b>225/45 R18</b> <b>235/40 R18</b>	245/40 R18					
<b>X 1</b> Typ UKL-L, F1X  (Achtung, Bremse!)	5 x 112	7 x 17	Borbet F silber 	48	5281	<b>205/60 R17</b>	215/55 R17 225/55 R17			
			Borbet F schwarz 							
			Borbet W silber 							
			Borbet W mistral anthrazit 							
		7,5 x 17	Borbet TL silber 	47	Serie	<b>205/60 R17</b>	215/55 R17 225/55 R17*			
			Borbet TL schwarz 							
			Borbet V silber 							
		Borbet V mistral anthrazit 								
			MSW 40 gun metal	50	168 (Serie+Ring)	<b>205/60 R17</b>	225/55 R17			
		7,5 x 17	Borbet VT silber  	52	Serie		225/55 R17 			
			Borbet VT mistral anthrazit  							
			Borbet XR silber	45	5276	<b>205/60 R17</b>	225/55 R17*			
			Borbet XR schwarz							
Borbet Y silber 	45		5281	<b>205/60 R17</b>	225/55 R17*					
Borbet Y titan matt 										
Borbet Y schwarz 										
	MSW 55 silber 	52	Serie		225/55 R17 					
MSW 55 matt dark grey 										
	MSW 42 schwarz 	48	168 (Serie+Ring)		205/60 R17 215/55 R17 225/55 R17*					
MSW 30 schwarz randpoliert										
MSW 30 schwarz poliert										
MSW 73 dark grey 										
7,5 x 18	Borbet F2 silber 	51	Serie		225/50 R18 					
	Borbet F2 mistral anthrazit 									
	Borbet Z dark grey matt  									
	Borbet Z schwarz  									










Fahrzeug	Loch- kreis	Radgröße	Radtyp	ET	Anbaukit	Bereifung mit Schneekette	Weitere Reifengrößen	
<b>X 2</b> Typ F2X  (Achtung, Bremse!)	5 x 112	7 x 17	Borbet F silber	48	5281	<b>205/60 R17</b>	225/55 R17	
			Borbet F schwarz					
			Borbet W silber					
		Borbet W mistral anthrazit	47	Serie	<b>205/60 R17</b>	215/55 R17 225/55 R17*		
		Borbet TL silber						
		Borbet TL schwarz						
		Borbet V silber	50	168 (Serie+Ring)	<b>205/60 R17</b>	225/55 R17		
		Borbet V mistral anthrazit						
		MSW 40 gun metal						
		Borbet VT silber	45	5276	<b>205/60 R17</b>	225/55 R17*		
Borbet VT mistral anthrazit								
Borbet XR silber								
Borbet XR schwarz	45	5281	<b>205/60 R17</b>	225/55 R17*				
Borbet Y silber								
Borbet Y titan matt								
Borbet Y schwarz	52	Serie		225/55 R17				
MSW 55 silber								
MSW 55 matt dark grey								
MSW 42 schwarz	48	168 (Serie+Ring)		205/60 R17 215/55 R17 225/55 R17*				
MSW 30 schwarz randpoliert								
MSW 30 schwarz poliert								
MSW 73 dark grey	7,5 x 18	51	Serie		225/50 R18			
Borbet F2 silber								
Borbet F2 mistral anthrazit								
Borbet Z dark grey matt								
Borbet Z schwarz	5 x 120	7,5 x 17	Borbet XR silber	35	Serie	<b>205/65 R17</b> <b>225/60 R17</b>	235/55 R17	
Borbet XR schwarz								
Borbet Y titan matt								
Borbet Y schwarz								
MSW 55 silber		32/37	Serie	<b>205/65 R17</b> <b>225/60 R17</b>	235/55 R17			
MSW 55 matt dark grey								
MSW 73 dark grey								
MSW 55 matt dark grey		36	Serie	<b>205/65 R17</b> <b>225/60 R17</b>	235/55 R17			
MSW 73 dark grey								
MSW 73 dark grey								
Borbet XR silber	8 x 17	30	Serie		225/60 R17			
Borbet XR schwarz								
Borbet Y titan matt								
Borbet Y titan matt	8 x 18	43	Serie	<b>245/50 R18</b>				
Borbet XRT silber								
Borbet XRT schwarz								
Borbet XRT schwarz	35	5276		<b>225/50 R18</b> <b>225/55 R18</b>	245/50 R18*			
Borbet XRT silber								
Borbet XRT schwarz								
MSW 73 dark grey	45	Serie		<b>235/50 R18</b> <b>245/50 R18</b>				
MSW 73 dark grey								
MSW 73 dark grey								
<b>X 3</b> Typ G3X  (M40 ab 7,5x19)  (Achslast beachten!) (Achtung Bremse!)	5 x 112	7,5 x 18	MSW 30 schwarz randpoliert MSW 30 schwarz poliert	33	168 (Serie+Ring)	<b>225/60 R18</b>		
		8 x 18	Borbet F silber	35	5281		<b>225/60 R18</b>	
			Borbet F schwarz					
			Borbet XR silber					
			Borbet XR schwarz					
		Borbet Z dark grey matt	30	Serie		<b>225/60 R18</b>		
		Borbet Z schwarz						
		Borbet Z schwarz						
		MSW 40 gun metal	28	Serie		<b>225/60 R18</b>		
		MSW 42 schwarz						
MSW 50 schwarz	28	168 (Serie+Ring)		<b>225/60 R18</b>				
MSW 73 dark grey								
7,5 x 19	MSW 30 schwarz randpoliert MSW 30 schwarz poliert MSW 40 gun metal	32	168 (Serie+Ring)	<b>245/50 R19</b>				
8 x 19	Borbet W mistral anthrazit	35	Serie		<b>245/50 R19</b>			
	Borbet W schwarz poliert							
	Borbet Z dark grey matt							
Borbet Z schwarz	30	Serie		<b>225/55 R19</b> (nicht M40)	245/50 R19*			
Borbet Z schwarz								
MSW 73 dark grey	30	168 (Serie+Ring)		<b>225/55 R19</b> (nicht M40)	245/50 R19*			










Fahrzeug	Loch- kreis	Radgröße	Radtyp	ET	Anbaukit	Bereifung mit Schneekette	Weitere Reifengrößen
Fortsetzung: <b>X 3</b> Typ G3X  (M40 ab 7,5x19)  (Achslast beachten!) (Achtung Bremse!)		8 x 20	Borbet W mistral anthrazit Borbet W schwarz poliert	35	Serie	<b>245/45 R20</b>	
		8,5 x 20	MSW 40 gun metal  MSW 50 schwarz	35	168 (Serie+Ring)	<b>245/45 R20</b>	
		9 x 20	Borbet BY schwarz matt 	30	5276		245/45 R20
			Borbet CW3 silber Borbet CW3 schwarz	35	5276	<b>245/45 R20</b>	
<b>iX3 -neu-</b> Typ G3XE	5 x 112	Zum Druckzeitpunkt waren noch keine näheren Angaben möglich! Aktuelle Infos unter 034776 607-0					
<b>X 4</b> Typ G4X  (M40 ab 7,5x19)  (Achslast beachten!) (Achtung Bremse!)	5 x 112	7,5 x 18	MSW 30 schwarz randpoliert MSW 30 schwarz poliert	33	168 (Serie+Ring)	<b>225/60 R18</b>	
		8 x 18	Borbet F silber  Borbet F schwarz 	35	5281	<b>225/60 R18</b>	
			Borbet XR silber  Borbet XR schwarz  Borbet Z dark grey matt  Borbet Z schwarz 	30	Serie	<b>225/60 R18</b>	
			MSW 40 gun metal  MSW 42 schwarz 	28	Serie	<b>225/60 R18</b>	
			MSW 50 schwarz  MSW 73 dark grey 	28	168 (Serie+Ring)	<b>225/60 R18</b>	
			7,5 x 19	MSW 30 schwarz randpoliert MSW 30 schwarz poliert MSW 40 gun metal	32	168 (Serie+Ring)	<b>245/50 R19</b>
		8 x 19	Borbet W mistral anthrazit  Borbet W schwarz poliert 	35	Serie	<b>245/50 R19</b>	
			Borbet Z dark grey matt  Borbet Z schwarz 	30	Serie	<b>245/50 R19</b>	
			MSW 42 schwarz  MSW 50 schwarz	27	168 (Serie+Ring)		245/50 R19
			MSW 73 dark grey 	30	168 (Serie+Ring)	<b>245/50 R19</b>	
		8,5 x 19	Borbet VTX silber Borbet VTX schwarz	35	5276	<b>245/50 R19</b>	
			Borbet XRT silber  Borbet XRT schwarz 	35	5281	<b>245/50 R19</b>	
		8 x 20	Borbet W mistral anthrazit Borbet W schwarz poliert	35	Serie	<b>245/45 R20</b>	
		8,5 x 20	MSW 40 gun metal  MSW 50 schwarz	35	168 (Serie+Ring)	<b>245/45 R20</b>	
		9 x 20	Borbet BY schwarz matt 	30	5276		245/45 R20
			Borbet CW3 silber Borbet CW3 schwarz	35	5276	<b>245/45 R20</b>	
<b>X 5</b> Typ X70, X5 (F15)  (Achslast beachten!) (Achtung Bremse!)	5 x 120	8,5 x 19	Borbet CW3 silber Borbet CW3 schwarz	45	5275		255/50 R19
		9 x 19	MSW 48 schwarz matt 	48	Serie (X70 mit AS)	<b>255/50 R19</b>	
		9 x 20	Borbet CW3 silber Borbet CW3 schwarz	45	5275		275/40 R20
<b>X 5</b> Typ G5X  (X5 M i.V.)  (Achslast beachten!) (Achtung Bremse!)	5 x 112	9 x 18 (nicht M50 i/d)	MSW 30 schwarz randpoliert MSW 30 schwarz poliert	40	181	<b>255/55 R18</b>	
		9 x 19 (nicht M50 i/d)	MSW 40 gun metal	38	181	<b>265/50 R19</b>	
			MSW 48 schwarz matt	29	426		265/50 R19*
		8,5 x 20 (nicht M50 i/d)	MSW 40 gun metal  MSW 48 schwarz matt	30	181	<b>275/45 R20</b> (nur wenn Serie 18 Zoll)	
		9 x 20	Borbet CW3 silber Borbet CW3 schwarz Borbet S silber (o. Abb.)	35	5276	<b>275/45 R20</b>	
			MSW 40 gun metal  (VA + HA, VA + HA 11x20)	35	181	<b>275/45 R20</b>	VA: 275/45 R20*
11 x 20	MSW 40 gun metal  (nur HA) (nicht M50 i/d)	35	181		HA: 305/40 R20*		





















Fahrzeug	Loch-kreis	Radgröße	Radtyp	ET	Anbaukit	Bereifung mit Schneekette	Weitere Reifengrößen
Fortsetzung:  <b>X 5</b> Typ G5X  (X5 M i.V.)  (Achslast beachten!) (Achtung Bremse!)		9 x 21	Borbet CW3 silber Borbet CW3 schwarz	35	5276	<b>275/40 R21</b>	
			MSW 48 schwarz matt	37	181	<b>275/40 R21</b>	
		9,5 x 21	OZ Hyper XT HLT schwarz (o. Abb., nur VA)	31	617		VA: 275/40 R21*
		10,5 x 21	OZ Hyper XT HLT schwarz (o. Abb., nur HA)	43	617		HA: 315/35 R21*
		9,5 x 22	OZ Hyper XT HLT schwarz (o. Abb., nur VA)	32	621		VA: 275/35 R22*
		10,5 x 22	OZ Hyper XT HLT schwarz (o. Abb., nur HA)	43	621		HA: 315/30 R22*
<b>X 6 -neu-</b> Typ G6X  (Achslast beachten!)	5 x 112	9 x 19	MSW 40 gun metal	38	181	<b>265/50 R19</b>	
			MSW 40 gun metal <b>OE</b> (VA + HA, VA + HA 11x20)	35	181	<b>275/45 R20</b>	VA: 275/45 R20*
		11 x 20	MSW 40 gun metal <b>OE</b> (nur HA)	35	181		HA: 305/40 R20*
		9 x 21	MSW 48 matt schwarz (nur VA)	37	181		VA: 275/40 R21
		10 x 21	MSW 48 matt schwarz (nur HA)	38	181		HA: 305/35 R21
		9,5 x 21	OZ Hyper XT HLT schwarz (o. Abb., nur VA)	31	617		VA: 275/40 R21*
		10,5 x 21	OZ Hyper XT HLT schwarz (o. Abb., nur HA)	43	617		HA: 315/35 R21*
		9,5 x 22	OZ Hyper XT HLT schwarz (o. Abb., nur VA)	32	621		VA: 275/35 R22*
		10,5 x 22	OZ Hyper XT HLT schwarz (o. Abb., nur HA)	43	621		HA: 315/30 R22*
Weitere Anwendungen waren zum Druckzeitpunkt in Vorbereitung!							
<b>X 7 -neu-</b> Typ G7X  (Achslast beachten!)	5 x 112	8,5 x 20	MSW 40 gun metal <b>OE</b> MSW 48 schwarz matt	30	181		255/55 R20 275/50 R20
			9 x 20	Borbet S silber (o. Abb.)	25	5276	
		9 x 21	Borbet CW3 silber Borbet CW3 schwarz	35	5276		265/45 R21 275/45 R21
		9,5 x 21	OZ Hyper XT HLT schwarz (o. Abb.)	31	617		285/45 R21*
		9,5 x 22	OZ Hyper XT HLT schwarz (o. Abb., nur VA)	32	621		VA: 275/40 R22*
		10,5 x 22	OZ Hyper XT HLT schwarz (o. Abb., nur HA)	43	621		HA: 315/35 R22*
Weitere Anwendungen waren zum Druckzeitpunkt in Vorbereitung!							
<b>Z 4 -neu-</b> Typ G4Z (G29)	5 x 112	8 x 18	Borbet XR silber <b>OE</b> Borbet XR schwarz <b>OE</b>	30	Serie	<b>225/45 R18</b> <b>245/40 R18</b>	VA: 225/45 R18 HA: 245/40 R18
			Borbet Z dark grey matt <b>OE</b> Borbet Z schwarz <b>OE</b>	30	Serie	<b>245/40 R18</b>	
			MSW 40 gun metal <b>OE</b> MSW 42 schwarz <b>OE</b>	28	Serie	<b>225/45 R18</b> <b>245/40 R18</b>	VA: 225/45 R18 HA: 245/40 R18
			MSW 50 schwarz <b>OE</b> MSW 73 dark grey <b>OE</b>	28	168 (Serie+Ring)	<b>225/45 R18</b> <b>245/40 R18</b>	VA: 225/45 R18 HA: 245/40 R18
		8 x 19	Borbet Z dark grey matt <b>OE</b> Borbet Z schwarz <b>OE</b>	30	Serie	<b>225/40 R19</b> <b>245/35 R19</b>	
		8,5 x 19	Borbet XRT silber <b>OE</b> Borbet XRT schwarz <b>OE</b>	30	5280	<b>245/35 R19</b> <b>255/35 R19</b>	
		9 x 19	MSW 30 schwarz randpoliert MSW 30 schwarz poliert	18	168 (Serie+Ring)		VA: 255/35 R19* HA: 275/35 R19*
			OZ Ultraleggera HLT schwarz matt (o. Abb., nur VA)	30	576		VA: 255/35 R19*
		10 x 19	OZ Ultraleggera HLT schwarz matt (o. Abb., nur HA)	32	576		HA: 275/35 R19*
		Weitere Anwendungen waren zum Druckzeitpunkt in Vorbereitung!					
<b>CITROEN</b>							
<b>Berlingo</b> Typ B9, 7*****	4 x 108	6,5 x 15	Borbet LV4 silber Borbet LV4 schwarz	20	5239	<b>195/65 R15</b>	205/65 R15
		6,5 x 16	Borbet F silber Borbet F schwarz	25	5239	<b>195/60 R16</b> <b>205/60 R16</b>	215/55 R16
		7 x 16	Borbet LV4 schwarz	25	5239	<b>205/60 R16</b>	215/55 R16



Fahrzeug	Loch- kreis	Radgröße	Radtyp	ET	Anbaukit	Bereifung mit Schneekette	Weitere Reifengrößen
<b>Berlingo</b> Typ E <small>(nur Serie 15 Zoll)</small>	5 x 108	6,5 x 16	Borbet F silber Borbet F schwarz Borbet W silber Borbet W mistral anthrazit	40	5265	<b>195/55 R16</b> <b>195/60 R16</b>	205/55 R16
<b>Berlingo</b> Typ E <small>(nicht Serie 15 Zoll) (nicht Serie 215/65 R16)  (Achslast beachten!) (Achtung Bremse!)</small>	5 x 108	6,5 x 16	Borbet W silber Borbet W mistral anthrazit	40/50	5265	<b>205/55 R16</b> <b>205/60 R16</b>	
		7 x 16	Borbet Y silber Borbet Y titan matt Borbet Y schwarz	45	5265	<b>205/55 R16</b> <b>205/60 R16</b>	215/55 R16
			MSW 48 VAN silber MSW 48 VAN matt schwarz	46	237	<b>205/55 R16</b> <b>205/60 R16</b>	215/55 R16
		7 x 17	Borbet F silber Borbet F schwarz Borbet W silber Borbet W mistral anthrazit	50	5265	<b>205/55 R17</b>	225/45 R17
<b>C3 II / DS3</b> Typ S <small>(FIN: VF7SC, /SR, /SN...) (FIN: VF7SA...; VF7SB)</small>	4 x 108	6,5 x 15	Borbet LV4 silber Borbet LV4 schwarz	20	5239		185/65 R15
		6,5 x 16	Borbet F silber Borbet F schwarz	25	5239		195/55 R16
		7 x 17	Borbet LV4 schwarz	25	5239		215/45 R17
<b>C3 III</b> Typ S <small>(FIN: VF7SX, /SY...)</small>	4 x 108	6,5 x 15	Borbet LV4 silber Borbet LV4 schwarz	20	5239		195/65 R15
		7 x 16	Borbet LV4 silber Borbet LV4 schwarz	15	5239	<b>195/55 R16</b> <b>195/60 R16</b>	205/55 R16*
<b>C4</b> Typ N	4 x 108	6,5 x 15	Borbet LV4 silber Borbet LV4 schwarz	20	5239		195/65 R15
		6,5 x 16	Borbet F silber Borbet F schwarz	25	5239	<b>205/55 R16</b>	
		7 x 16	Borbet LV4 schwarz	25	5239	<b>205/55 R16</b>	
		7 x 17	Borbet LV4 schwarz	25	5239		225/45 R17
<b>C4 Cactus</b> Typ 0	4 x 108	6,5 x 15	Borbet LV4 silber Borbet LV4 schwarz	20	5239	<b>195/65 R15</b>	
		7 x 16	Borbet LV4 silber Borbet LV4 schwarz	15	Fix (RS M12x1,25x26)		195/55 R16 205/55 R16*
<b>C4 Picasso, Spacetourer</b> Typ 3	5 x 108	7 x 16	Borbet Y silber Borbet Y titan matt Borbet Y schwarz	45	5265	<b>205/60 R16</b>	
		7 x 17	Borbet F silber Borbet F schwarz Borbet W silber Borbet W mistral anthrazit	50	5265		205/55 R17 215/50 R17
<b>C4 -neu-</b> Typ B	4 x 108	Zum Druckzeitpunkt waren noch keine näheren Angaben möglich! Aktuelle Infos unter 034776 607-0					
<b>C5 Aircross</b> Typ A	5 x 108	7 x 17	Borbet F silber Borbet F schwarz Borbet W silber Borbet W mistral anthrazit	40	5265	<b>215/65 R17</b>	
			Borbet Y silber Borbet Y titan matt Borbet Y schwarz	42	5265	<b>215/65 R17</b>	
		7,5 x 17	Borbet Y silber Borbet Y titan matt Borbet Y schwarz	45	5265	<b>205/65 R17</b>	215/65 R17
		7,5 x 18	MSW 79 silber  MSW 79 gloss dark grey 	49	237		235/55 R18 
		8 x 18	Borbet F silber Borbet F schwarz Borbet W silber Borbet W mistral anthrazit Borbet W schwarz poliert	50	5265		225/55 R18
			Borbet LX18 (alle Farben, s. Seite 4) Borbet Y silber Borbet Y titan matt Borbet Y schwarz	45	5265		225/55 R18 235/55 R18*
		7 x 19	Borbet V silber  Borbet V mistral anthrazit  Borbet V schwarz poliert 	38	5290	<b>205/55 R19</b> 	
7,5 x 19	Borbet F2 silber	45	5265		235/50 R19		











Fahrzeug	Loch-kreis	Radgröße	Radtyp	ET	Anbaukit	Bereifung mit Schneekette	Weitere Reifengrößen
<b>Campster</b> Typ EG/DKC	5 x 108	7 x 17	Borbet CWD silber  Borbet CWD schwarz 	46	5290		215/60 R17C  225/55 R17 
<b>DS3 Crossback</b> <b>-neu-</b> Typ U <small>(e-tense Elektro ab 7 x 17)</small>	4 x 108	7 x 16	Borbet LV4 silber Borbet LV4 schwarz	32	5239		215/60 R16 215/65 R16
		7 x 17	Borbet LV4 schwarz	32	5239		215/60 R17
Weitere Anwendungen waren zum Druckzeitpunkt in Vorbereitung!							
<b>DS4</b> Typ N	4 x 108	7 x 16	Borbet LV4 schwarz	25	5239	<b>215/60 R16</b>	
		7 x 17	Borbet LV4 schwarz	25	5239	<b>215/55 R17</b>	225/50 R17
<b>DS4 -neu-</b> Typ F	4 x 108	Zum Druckzeitpunkt waren noch keine näheren Angaben möglich! Aktuelle Infos unter 034776 607-0					
<b>DS5</b> Typ K, KF	4 x 108	7 x 16	Borbet LV4 schwarz	25	5239	<b>215/60 R16</b>	225/55 R16
		7 x 17	Borbet LV4 schwarz	25	5239	<b>225/50 R17</b>	215/55 R17
<b>DS7 Crossback</b> Typ J	5 x 108	7 x 17	Borbet F silber Borbet F schwarz Borbet W silber Borbet W mistral anthrazit	40	5265	<b>215/65 R17</b>	
			Borbet Y silber Borbet Y titan matt Borbet Y schwarz	42	5265	<b>215/65 R17</b>	
		7,5 x 17	Borbet Y silber Borbet Y titan matt Borbet Y schwarz	45	5265	<b>215/65 R17</b>	
			MSW 42 schwarz MSW 73 dark grey	45	167	<b>215/65 R17</b>	
		8 x 18	Borbet F silber Borbet F schwarz Borbet W silber Borbet W mistral anthrazit Borbet W schwarz poliert	40	5265		235/55 R18
			Borbet LX18 (alle Farben, s. Seite 4) Borbet Y silber Borbet Y titan matt Borbet Y schwarz	45	5265	<b>225/55 R18</b>	235/55 R18
			MSW 40 gun metal	42	167	<b>225/55 R18</b>	235/55 R18
		7 x 19	Borbet V silber Borbet V mistral anthrazit Borbet V schwarz poliert	38	5290	<b>205/55 R19</b>	235/50 R19
		7,5 x 19	Borbet F2 silber	45	5265		235/50 R19
		8 x 19	Borbet Y silber Borbet Y titan matt Borbet Y schwarz	45	5265		235/50 R19
<b>DS9 -neu-</b> Typ X	5 x 108	Zum Druckzeitpunkt waren noch keine näheren Angaben möglich! Aktuelle Infos unter 034776 607-0					
<b>Jumper</b> Typ 250L, Y	5 x 118	6 x 15	Borbet CWD silber  Borbet CWD schwarz 	68	Serie	<b>205/70 R15C</b>  <b>215/70 R15C</b>  <b>225/70 R15C</b> 	
		6 x 16	Borbet CWD silber Borbet CWD schwarz Borbet CWG (alle Farben, s. Seite 10)	68	Serie	<b>215/65 R16C</b> (nur 15 Zoll Serie) <b>215/75 R16C</b> (nur 16 Zoll Serie)	225/75 R16C (nur 16 Zoll Serie)
		6,5 x 16	MSW 40 VAN schwarz MSW 40 VAN dark grey	65	Serie	<b>215/65 R16C*</b> (nur 15 Zoll Serie) <b>215/75 R16C*</b> <b>225/75 R16C*</b> (nur 16 Zoll Serie)	
			MSW 48 VAN silber MSW 48 VAN matt schwarz	55	Serie		215/65 R16C* (nur 15 Zoll Serie) 215/75 R16C* 225/75 R16C* (nur 16 Zoll Serie)
		7 x 17	MSW 48 VAN silber MSW 48 VAN matt schwarz	68	Serie		215/60 R17C (nur 15 Zoll Serie) 235/60 R17C (nur 16 Zoll Serie)
		7,5 x 17	Borbet CW3 silber Borbet CW3 schwarz	61	Serie		225/55 R17C* (nur 15 Zoll Serie)
























Fahrzeug	Loch- kreis	Radgröße	Radtyp	ET	Anbaukit	Bereifung mit Schneekette	Weitere Reifengrößen
Fortsetzung:  <b>Jumper</b> Typ 250L, Y	5 x 118	7,5 x 18	Borbet CW3 silber Borbet CW3 schwarz Borbet CW3 mistral anthrazit Borbet CW5 mistral anthr. pol. Borbet CW5 schwarz matt pol. Borbet CW7 matt schwarz Borbet CW7 bronze	53	Serie		255/55 R18C* (nur 16 Zoll Serie)
			Borbet CWD silber  Borbet CWD schwarz  Borbet CWG (alle Farben, s. Seite 10) 				
	5 x 130	6,5 x 16	MSW 40 VAN schwarz MSW 40 VAN dark grey	65	Serie		215/75 R16C*
			MSW 48 VAN silber MSW 48 VAN matt schwarz				
		7 x 17	MSW 48 VAN silber MSW 48 VAN matt schwarz	68	Serie		235/60 R17C*
		7,5 x 17	Borbet CW3 silber Borbet CW3 schwarz				
		7,5 x 18	Borbet CW3 silber Borbet CW3 schwarz Borbet CW3 mistral anthrazit Borbet CW5 mistral anthr. pol. Borbet CW5 schwarz matt pol. Borbet CW7 matt schwarz Borbet CW7 bronze	53	Serie		255/55 R18C*
<b>Jumpy, SpaceTourer</b> Typ V  (Achslast beachten!)	5 x 108	7 x 16	MSW 48 VAN silber MSW 48 VAN matt schwarz				
		7 x 17	Borbet CWD silber  Borbet CWD schwarz 	46	5290		215/60 R17C  225/55 R17 
			MSW 48 VAN silber MSW 48 VAN matt schwarz				
		7,5 x 17	Borbet CW3 silber Borbet CW3 schwarz	40	5290		225/55 R17C
<b>DACIA</b>							
<b>Dokker, Lodgy</b> Typ SD	4 x 100	6 x 15	Borbet F silber Borbet F schwarz	35/40	5222	<b>185/65 R15</b> <b>195/60 R15</b>	
		6,5 x 15	Borbet LV4 silber Borbet LV4 schwarz				
		6,5 x 16	Borbet F silber Borbet F schwarz	38	5222	<b>195/55 R16</b>	
		7 x 16	Borbet LV4 silber Borbet LV4 schwarz				
<b>Duster I + II</b> Typ SD/SR, SR (SR*H..)	5 x 114,3	6,5 x 16	Borbet F silber Borbet F schwarz Borbet W silber Borbet W mistral anthrazit	50	5273	<b>215/65 R16</b>	225/60 R16
			Borbet W silber Borbet W mistral anthrazit				
			MSW 55 silber	41	Serie		215/65 R16 225/60 R16
		7 x 16	Borbet Y silber Borbet Y titan matt Borbet Y schwarz				
		7 x 17	Borbet F silber Borbet F schwarz Borbet W silber Borbet W mistral anthrazit	50	5273	<b>215/60 R17</b> (nur Duster II)	215/60 R17 (nur Duster I)
<b>Sandero II</b> Typ SD/SR (5SD../5SR..)	4 x 100	5,5 x 15	Borbet LV4 silber Borbet LV4 schwarz				
		6 x 15	Borbet F silber Borbet F schwarz	35/40	5222	<b>185/65 R15</b> <b>195/60 R15</b>	
		6,5 x 15	Borbet LV4 silber Borbet LV4 schwarz				35/40
<b>Sandero II Stepway</b> Typ SD/SR (5SD../5SR..)	4 x 100	6,5 x 16	Borbet F silber Borbet F schwarz	38	5222	<b>205/55 R16</b>	
		7 x 16	Borbet LV4 silber Borbet LV4 schwarz				38
		7 x 17	Borbet LV4 schwarz	38	5222	<b>205/45 R17</b> <b>215/45 R17</b>	

Fahrzeug	Loch-kreis	Radgröße	Radtyp	ET	Anbaukit	Bereifung mit Schneekette	Weitere Reifengrößen
<b>Sandero III</b> <b>-neu-</b> Typ DJF	4 x 100	6 x 15	Borbet F silber Borbet F schwarz	35	5222	<b>185/65 R15</b>	
		6,5 x 16	Borbet F silber Borbet F schwarz	38/45	5222	<b>195/55 R16</b>	
		7 x 17	Borbet LV4 schwarz	38/44	5222		195/45 R17
<b>Sandero III Stepway</b> <b>-neu-</b> Typ DJF	4 x 100	6,5 x 16	Borbet F silber Borbet F schwarz	45	5222	<b>205/55 R16</b> <b>205/60 R16</b>	
<b>Dacia Spring</b> <b>-neu-</b> Typ DBG	4 x 100	Zum Druckzeitpunkt waren noch keine näheren Angaben möglich! Aktuelle Infos unter 034776 607-0					
<b>FIAT</b>							
<b>500 / -C</b> Typ 312  (Abarth ab 6,5x16)  (Achtung Bremse!)	4 x 98	5,5 x 14	Borbet F2 silber  Borbet F2 mistral anthrazit 	35	Fix (RS M12x1,25x26)	<b>165/65 R14</b>  <b>175/65 R14</b> 	185/60 R14
			Borbet LV4 silber Borbet LV4 schwarz	35	5266	<b>165/65 R14</b> <b>175/65 R14</b>	185/60 R14
		5,5 x 15	Borbet LV4 silber Borbet LV4 schwarz	35	5266	<b>175/55 R15</b>	185/55 R15 195/50 R15
		6 x 15	Borbet F silber Borbet F schwarz	35	5266		185/55 R15 195/50 R15
		6,5 x 15	Borbet LV4 schwarz	35	5266		185/55 R15
		6,5 x 16	Borbet F silber Borbet F schwarz	35	5266		195/45 R16 205/45 R16
<b>500L,</b> <b>- Living,</b> <b>- Trekking</b> Typ 199	5 x 98	6 x 15	Borbet F silber Borbet F schwarz	39	5251	<b>195/65 R15</b> <b>205/60 R15</b>	
		6 x 16	Borbet F2 silber  Borbet F2 mistral anthrazit 	36,5	5289	<b>195/60 R16</b> <b>205/55 R16</b> 	
		6,5 x 16	MSW 55 silber  MSW 55 matt dark grey 	39	Serie	<b>205/55 R16</b> 	
<b>500X</b> Typ 334	5 x 110	6,5 x 16	Borbet F silber Borbet F schwarz	38	5265	<b>215/60 R16</b>	
		7 x 17	Borbet F silber Borbet F schwarz	38	5265	<b>215/55 R17</b>	
<b>500e</b> <b>-neu-</b> Typ FA1	4 x 98	Zum Druckzeitpunkt waren noch keine näheren Angaben möglich! Aktuelle Infos unter 034776 607-0					
<b>Ducato</b> Typ 250, 250L	5 x 118	6 x 15	Borbet CWD silber  Borbet CWD schwarz 	68	Serie	<b>205/70 R15C</b>  <b>215/70 R15C</b>  <b>225/70 R15C</b> 	
		6 x 16	Borbet CWD silber  Borbet CWD schwarz  Borbet CWG (alle Farben, s. Seite 10) 	68	Serie	<b>215/65 R16C</b> (nur 15 Zoll Serie) <b>215/75 R16C</b>  (nur 16 Zoll Serie)	225/75 R16C  (nur 16 Zoll Serie)
		6,5 x 16	MSW 40 VAN schwarz MSW 40 VAN dark grey	65	Serie	<b>215/65 R16C*</b> (nur 15 Zoll Serie) <b>215/75 R16C*</b> <b>225/75 R16C*</b> (nur 16 Zoll Serie)	
			MSW 48 VAN silber MSW 48 VAN matt schwarz	55	Serie		215/65 R16C* (nur 15 Zoll Serie) 215/75 R16C* 225/75 R16C* (nur 16 Zoll Serie)
		7 x 17	MSW 48 VAN silber MSW 48 VAN matt schwarz	68	Serie		215/60 R17C (nur 15 Zoll Serie) 235/60 R17C (nur 16 Zoll Serie)
		7,5 x 17	Borbet CW3 silber Borbet CW3 schwarz	61	Serie		225/55 R17C* (nur 15 Zoll Serie)
		7,5 x 18	Borbet CW3 silber Borbet CW3 schwarz Borbet CW3 mistral anthrazit Borbet CW5 mistral anthr. pol. Borbet CW5 schwarz matt pol. Borbet CW7 matt schwarz Borbet CW7 bronze	53	Serie		255/55 R18C* (nur 16 Zoll Serie)


















Fahrzeug	Loch- kreis	Radgröße	Radtyp	ET	Anbaukit	Bereifung mit Schneekette	Weitere Reifengrößen
<b>Ducato Maxi</b> Typ 250, 250L	5 x 130	6 x 16	Borbet CWD silber  Borbet CWD schwarz  Borbet CWG (alle Farben, s. Seite 10) 	68	Serie	<b>215/75 R16C</b>  <b>225/75 R16C</b> 	
		6,5 x 16	MSW 40 VAN schwarz MSW 40 VAN dark grey	65	Serie		215/75 R16C*
			MSW 48 VAN silber MSW 48 VAN schwarz	55	Serie		215/75 R16C*
		7 x 17	MSW 48 VAN silber MSW 48 VAN matt schwarz	68	Serie		235/60 R17C*
		7,5 x 17	Borbet CW3 silber Borbet CW3 schwarz	63	Serie		235/60 R17C*
	7,5 x 18	Borbet CW3 silber Borbet CW3 schwarz Borbet CW3 mistral anthrazit Borbet CW5 mistral anthr. pol. Borbet CW5 schwarz matt pol. Borbet CW7 matt schwarz Borbet CW7 bronze	53	Serie		255/55 R18C*	
<b>Panda</b> Typ 312, 312P	4 x 98	5,5 x 14	Borbet F2 silber  Borbet F2 mistral anthrazit 	35	Fix RS M12x1,25x28,5	<b>175/65 R14</b> 	
			Borbet LV4 silber Borbet LV4 schwarz	35	5266	<b>175/65 R14</b>	
		6 x 15	Borbet F silber Borbet F schwarz	35	5266		185/55 R15
<b>Talento</b> Typ FJL, FFL	5 x 114,3	6,5 x 16	Borbet CWD silber Borbet CWD schwarz	45	5253		215/65 R16
			MSW 40 VAN schwarz MSW 40 VAN dark grey	44	204	<b>205/65 R16C</b> <b>215/60 R16C</b>	215/65 R16C
		7 x 17	Borbet CWD silber Borbet CWD schwarz	45	5253		215/60 R17C
			MSW 48 VAN silber MSW 48 VAN matt schwarz	45	204		215/60 R17C
<b>Tipo 4T, -5T, Kombi</b> Typ 356	5 x 98	6 x 15	Borbet F silber Borbet F schwarz	39	5251	<b>195/65 R15</b>	
		6 x 16	Borbet F2 silber Borbet F2 mistral anthrazit	36,5	5289	<b>205/55 R16</b>	
<b>Tipo Cross</b> <b>-neu-</b> Typ 356	5 x 98	Zum Druckzeitpunkt waren noch keine näheren Angaben möglich! Aktuelle Infos unter 034776 607-0					
<b>FORD</b>							
<b>B-Max</b> Typ JK8	4 x 108	6 x 15	Borbet F silber Borbet F schwarz	37,5	Fix (RM M12x1,5)	<b>185/60 R15</b> <b>195/55 R15</b>	185/65 R15 195/60 R15
			Borbet F silber Borbet F schwarz	40	5313	<b>185/60 R15</b>	185/65 R15 195/60 R15
		6,5 x 15	Borbet LV4 silber Borbet LV4 schwarz	35	5313	<b>185/60 R15</b>	185/65 R15 195/60 R15
		6,5 x 16	Borbet F silber Borbet F schwarz	40	5313		185/55 R16 195/55 R16
		7 x 16	Borbet LV4 silber Borbet LV4 schwarz	38	5313		195/55 R16
		7 x 17	Borbet LV4 schwarz	38	5313		205/45 R17
<b>C-Max (Compact), Grand C-Max</b> Typ DXA  (Achslast beachten!)	5 x 108	6,5 x 16	Borbet F silber Borbet F schwarz Borbet W silber Borbet W mistral anthrazit	50	5303	<b>205/55 R16</b> <b>215/55 R16</b>	
			Borbet TL silber  Borbet TL schwarz 	50	5340	<b>205/55 R16</b>  <b>215/55 R16</b>  (Grand C-Max nicht ECE)	
			Borbet W silber Borbet W mistral anthrazit	47,5	5340	<b>205/55 R16</b> <b>215/55 R16</b>	
		7 x 16	Borbet Y silber Borbet Y titan matt Borbet Y schwarz	45	5303	<b>205/55 R16</b>	215/55 R16

Fahrzeug	Loch-kreis	Radgröße	Radtyp	ET	Anbaukit	Bereifung mit Schneekette	Weitere Reifengrößen
<b>C-Max (Compact), Grand C-Max</b> Typ DXA (Achslast beachten!)	5 x 108	7 x 17	Borbet F silber Borbet F schwarz Borbet W silber Borbet W mistral anthrazit	50	5303	<b>205/50 R17</b>	215/50 R17 225/45 R17
			Borbet TL silber  Borbet TL schwarz 	50	5340	<b>205/50 R17</b>	215/50 R17  (Grand C-Max nicht ECE) 225/45 R17
			Borbet W silber Borbet W mistral anthrazit Borbet W schwarz poliert	45	5340	<b>205/50 R17</b>	215/50 R17 225/45 R17
			MSW 79 silber   MSW 79 gloss dark grey  	50	004	<b>205/50 R17</b>	215/50 R17  (Grand C-Max nicht ECE) 225/45 R17
		7,5 x 17	Borbet Y silber Borbet Y titan matt Borbet Y schwarz	45	5303		215/50 R17 225/45 R17
			Borbet VT silber Borbet VT mistral anthrazit	52,5	5340		215/50 R17 225/45 R17
<b>EcoSport</b> Typ JK8	4 x 108	6 x 15	Borbet F silber Borbet F schwarz	37,5	Fix (RM M12x1,5)	<b>195/65 R15</b>	205/65 R15 215/60 R15
		6,5 x 15	Borbet LV4 silber Borbet LV4 schwarz	35	5313		195/65 R15
		6,5 x 16	Borbet F silber Borbet F schwarz	37,5	5313		205/60 R16
		7 x 16	Borbet LV4 silber Borbet LV4 schwarz	38	5313		205/60 R16
		7 x 17	Borbet LV4 schwarz	38	5313		205/50 R17
<b>EcoSport</b> Typ JK8 (Modell 2018)	4 x 108	6,5 x 16	Borbet F silber Borbet F schwarz	37,5	5313	<b>205/55 R16</b> <b>205/60 R16</b>	
		7 x 16	Borbet LV4 silber Borbet LV4 schwarz	38	5313	<b>205/55 R16</b> <b>205/60 R16</b>	
		7 x 17	Borbet LV4 schwarz	38	5313	<b>205/50 R17</b>	225/45 R17
<b>Edge</b> Typ SBF (Achslast beachten!)	5 x 108	8 x 18	Borbet F silber Borbet F schwarz Borbet W silber Borbet W mistral anthrazit Borbet W schwarz poliert	40	5335	<b>235/60 R18</b>	
			Borbet XRT silber Borbet XRT schwarz	45	5335	<b>235/60 R18</b> <b>245/55 R18</b>	
			MSW 40 gun metal 	42	175	<b>235/60 R18</b>	
			MSW 50 schwarz	45	175	<b>235/60 R18</b>	255/55 R18
		8 x 19	Borbet W mistral anthrazit Borbet W schwarz poliert	45	5335	<b>235/55 R19</b> <b>245/50 R19</b>	
			MSW 40 gun metal  MSW 48 matt schwarz MSW 50 schwarz	45	175	<b>235/55 R19</b>	255/50 R19
<b>Explorer -neu-</b> Typ WUJ	5 x 114,3	9 x 20	Borbet CW3 silber Borbet CW3 schwarz	35	5335		255/55 R20* (nur Festigkeit)
<b>Fiesta</b> Typ JA8, JR8 (ST ab 6,5x16)	4 x 108	5,5 x 14	Borbet LV4 silber Borbet LV4 schwarz	43	Fix (RM M12x1,5)	<b>175/65 R14</b>	185/60 R14
		6 x 15	Borbet F silber Borbet F schwarz	37,5	Fix (RM M12x1,5)		195/50 R15 195/55 R15 (je nach Serie)
		6,5 x 16	Borbet F silber Borbet F schwarz	40	5313		195/45 R16 195/50 R16 (je nach Serie)
		7 x 17	Borbet LV4 schwarz	38	5313		205/40 R17*
<b>Fiesta</b> Typ JHH, JGH	4 x 108	6 x 15	Borbet F silber Borbet F schwarz	40	5313		195/60 R15
		6,5 x 16	Borbet F silber Borbet F schwarz	40	5313		195/55 R16 *
<b>Fiesta ST</b> Typ JHH	4 x 108	6 x 15	Borbet F silber Borbet F schwarz	40	5313		195/60 R15
		6,5 x 16	Borbet F silber Borbet F schwarz	37,5/ 40	5313		195/55 R16
		7 x 16	Borbet LV4 silber Borbet LV4 schwarz	38	5313		195/50 R16 195/55 R16
		7 x 17	Borbet LV4 schwarz	38	5313		205/45 R17




















Fahrzeug	Loch- kreis	Radgröße	Radtyp	ET	Anbaukit	Bereifung mit Schneekette	Weitere Reifengrößen
<b>Fiesta Active</b> Typ JHH	4 x 108	6 x 15	Borbet F silber Borbet F schwarz	40	5313	<b>195/60 R15</b>	
			Borbet F silber Borbet F schwarz	37,5	Fix (RM M12x1,5)	<b>195/60 R15</b>	
		6,5 x 16	Borbet F silber Borbet F schwarz	40	5313	<b>195/50 R16</b>	195/55 R16
		7 x 16	Borbet LV4 silber Borbet LV4 schwarz	38	5313		195/50 R16 195/55 R16
		7 x 17	Borbet LV4 schwarz	38	5313		205/45 R17
<b>Focus, Focus ST</b> Typ DYB (ST nicht 205/55 R16)	5 x 108	6,5 x 16	Borbet F silber Borbet F schwarz Borbet W silber Borbet W mistral anthrazit	50	5303	<b>205/55 R16</b> <b>215/55 R16</b>	
			Borbet TL silber  Borbet TL schwarz 	50	5340	<b>205/55 R16</b>  <b>215/55 R16</b> 	
			Borbet W silber Borbet W mistral anthrazit	47,5	5340	<b>205/55 R16</b> <b>215/55 R16</b>	
		7 x 16	Borbet Y silber Borbet Y titan matt Borbet Y schwarz	45	5303	<b>205/55 R16</b>	215/55 R16
		7 x 17	Borbet F silber Borbet F schwarz Borbet W silber Borbet W mistral anthrazit	50	5303	<b>215/50 R17</b> <b>225/45 R17</b> (nur ST)	215/50 R17 225/45 R17
			Borbet TL silber  Borbet TL schwarz 	50	5340	<b>215/50 R17</b>  <b>225/45 R17</b> (nur ST)	215/50 R17  225/45 R17
			Borbet W silber Borbet W mistral anthrazit Borbet W schwarz poliert	45	5340	<b>225/45 R17</b>	215/50 R17
			MSW 79 silber   MSW 79 gloss dark grey  	50	004	<b>215/50 R17</b>  <b>225/45 R17</b> (nur ST)	215/50 R17  225/45 R17
		7,5 x 17	Borbet Y silber Borbet Y titan matt Borbet Y schwarz	45	5303		215/50 R17 225/45 R17
			Borbet VT silber Borbet VT mistral anthrazit	52,5	5340		215/50 R17 225/45 R17
		<b>Focus</b> Typ DEH	5 x 108	6,5 x 16	Borbet F silber Borbet F schwarz Borbet W silber Borbet W mistral anthrazit	40/50	5303
Borbet TL silber Borbet TL schwarz	50				5340	<b>195/65 R16</b> <b>205/60 R16</b>	
Borbet W silber Borbet W mistral anthrazit	47,5				5340	<b>195/65 R16</b> <b>205/60 R16</b>	
Borbet Y silber Borbet Y titan matt Borbet Y schwarz	40				5303	<b>195/65 R16</b> <b>205/60 R16</b>	
MSW 79 silber  MSW 79 gloss dark grey 	45				004	<b>195/65 R16</b> <b>205/60 R16</b>	
7 x 16	Borbet Y silber Borbet Y titan matt Borbet Y schwarz			45	5303	<b>195/65 R16</b> <b>205/60 R16</b>	
7 x 17	Borbet F silber Borbet F schwarz Borbet W silber Borbet W mistral anthrazit			50	5303	<b>215/50 R17</b>	
	Borbet TL silber Borbet TL schwarz			50	5340	<b>215/50 R17</b>	
	Borbet W silber Borbet W mistral anthrazit Borbet W schwarz poliert			45	5340		215/50 R17
	MSW 79 silber   MSW 79 gloss dark grey  			50	004	<b>215/50 R17</b> 	
7,5 x 17	Borbet VT silber Borbet VT mistral anthrazit			52,5	5340		215/50 R17

Fahrzeug	Loch-kreis	Radgröße	Radtyp	ET	Anbaukit	Bereifung mit Schneekette	Weitere Reifengrößen
Fortsetzung: <b>Focus</b> Typ DEH	5 x 108	8 x 18	Borbet F silber Borbet F schwarz Borbet W silber Borbet W mistral anthrazit Borbet W schwarz poliert	50	5303		235/40 R18
<b>Focus ST</b> Typ DEH	5 x 108	7 x 17	Borbet F silber Borbet F schwarz Borbet W silber Borbet W mistral anthrazit	50	5303	<b>215/50 R17</b>	
			Borbet W silber Borbet W mistral anthrazit Borbet W schwarz poliert	45	5340		215/50 R17
			Borbet Y silber Borbet Y titan matt Borbet Y schwarz	42	5303		215/50 R17
			MSW 40 gun metal	45/ 47,5/ 50	084		215/50 R17
			MSW 79 silber MSW 79 gloss dark grey	47,5/ <b>50</b>	004	<b>215/50 R17</b>	
		7,5 x 17	Borbet Y silber Borbet Y titan matt Borbet Y schwarz	45	5303		215/50 R17
			Borbet VT silber Borbet VT mistral anthrazit	52,5	5340		215/50 R17
		8 x 18	Borbet F silber Borbet F schwarz Borbet W silber Borbet W mistral anthrazit Borbet W schwarz poliert	50	5303		235/40 R18
			Borbet LX18 (alle Farben, s. Seite 4) Borbet Y silber Borbet Y titan matt Borbet Y schwarz	45	5303		235/40 R18
		<b>Focus Active</b> Typ DEH	5 x 108	7 x 17	Borbet F silber Borbet F schwarz Borbet W silber Borbet W mistral anthrazit	40	5303
Borbet W silber Borbet W mistral anthrazit Borbet W schwarz poliert	45				5340	<b>215/55 R17</b>	
Borbet Y silber Borbet Y titan matt Borbet Y schwarz	42				5303		215/55 R17
MSW 40 gun metal	45				084	<b>215/55 R17</b>	
MSW 79 silber MSW 79 gloss dark grey	47,5				004	<b>215/55 R17</b>	
7,5 x 17	Borbet Y silber Borbet Y titan matt Borbet Y schwarz			45	5303		215/55 R17
	MSW 42 schwarz			45	084		215/55 R17
7 x 18	MSW 79 silber MSW 79 gloss dark grey			47,5	004	<b>215/50 R18</b>	
<b>Galaxy / S-Max</b> Typ WA6  (ab Modell 2015)  (Achslast beachten!)	5 x 108	7,5 x 17	Borbet VT silber Borbet VT mistral anthrazit	52,5	5335	<b>235/55 R17</b>	
			MSW 42 schwarz	45	175		235/55 R17
		8 x 17	Borbet XRT silber Borbet XRT schwarz	45	5335		235/55 R17
		7,5 x 18	Borbet F2 silber	52,5	5335-0	<b>235/50 R18</b>	
		8 x 18	Borbet F silber Borbet F schwarz Borbet W silber Borbet W mistral anthrazit Borbet W schwarz poliert	50	5335	<b>245/45 R18</b>	235/50 R18
MSW 50 schwarz	45		175		235/50 R18		


Fahrzeug	Loch- kreis	Radgröße	Radtyp	ET	Anbaukit	Bereifung mit Schneekette	Weitere Reifengrößen	
<b>Kuga I + II</b> Typ DM2 (Facelift 2016 ab 7,5x17)	5 x 108	6,5 x 16	Borbet F silber Borbet F schwarz Borbet W silber Borbet W mistral anthrazit	40/50	5303	<b>215/65 R16</b> <b>235/60 R16</b>		
			Borbet TL silber  Borbet TL schwarz 	50	5340	<b>215/65 R16</b>  <b>235/60 R16</b> 		
			Borbet W silber Borbet W mistral anthrazit	47,5	5340	<b>215/65 R16</b> <b>235/60 R16</b>		
			Borbet Y silber Borbet Y titan matt Borbet Y schwarz	40	5303	<b>215/65 R16</b> <b>235/60 R16</b>		
		7 x 16	Borbet Y silber Borbet Y titan matt Borbet Y schwarz	45	5303	<b>215/65 R16</b> <b>235/65 R16</b>		
		7 x 17	Borbet F silber Borbet F schwarz Borbet W silber Borbet W mistral anthrazit	40/50	5303	<b>215/60 R17</b> <b>225/55 R17</b> <b>235/55 R17</b> (SK nur bei KUGA II)		
			Borbet TL silber Borbet TL schwarz	50	5340	<b>215/60 R17</b> <b>225/55 R17</b> <b>235/55 R17</b>		
			Borbet W silber Borbet W mistral anthrazit Borbet W schwarz poliert	45	5340	<b>215/60 R17</b> <b>225/55 R17</b> <b>235/55 R17</b>		
			Borbet Y silber Borbet Y titan matt Borbet Y schwarz	42	5303	<b>215/60 R17</b> <b>225/55 R17</b> <b>235/55 R17</b>		
		7,5 x 17	Borbet VT silber  Borbet VT mistral anthrazit 	52,5	5340	<b>235/55 R17</b>  (SK nur bei KUGA II)		
			Borbet Y silber Borbet Y titan matt Borbet Y schwarz	45	5303	<b>225/55 R17</b> <b>235/55 R17</b>		
		7,5 x 18	Borbet F2 silber 	52,5	5340		235/50 R18 	
	Borbet F2 silber		50,5	5340	<b>235/50 R18</b> (SK nur bei KUGA II)			
	8 x 18	Borbet F silber Borbet F schwarz Borbet W silber Borbet W mistral anthrazit Borbet W schwarz poliert	50	5303		235/50 R18		
		Borbet LX18 (alle Farben, s. Seite 4) Borbet Y silber Borbet Y titan matt Borbet Y schwarz	45	5303		235/50 R18		
		MSW 50 schwarz	45	084		235/50 R18		
	<b>Kuga -neu-</b> Typ DFK (Achtung Bremse!) (Achslast beachten!)	5 x 108	7 x 17	Borbet F silber Borbet F schwarz Borbet W silber Borbet W mistral anthrazit	40/50	5303	<b>225/65 R17</b>	
				Borbet TL silber Borbet TL schwarz	50	5340	<b>225/65 R17</b>	
				Borbet W silber Borbet W mistral anthrazit Borbet W schwarz poliert	45	5340	<b>225/65 R17</b>	
				Borbet Y silber Borbet Y titan matt Borbet Y schwarz	42	5303	<b>225/65 R17</b>	
				MSW 79 silber   MSW 79 gloss dark grey  	47,5/ 50	004	<b>225/65 R17</b>  (nicht plug-in Hybrid)	
MSW 40 gun metal 				45	084	<b>225/65 R17</b>		
7,5 x 17			Borbet Y silber Borbet Y titan matt Borbet Y schwarz	45	5303	<b>225/65 R17</b> (nicht plug-in Hybrid)		
			MSW 42 schwarz	45	084	<b>225/65 R17</b>		
7 x 18			MSW 79 silber  MSW 79 gloss dark grey 	47,5	004	<b>225/60 R18</b> (nicht plug-in Hybrid)		
7,5 x 18			Borbet F2 silber	50,5	5340	<b>225/60 R18</b> (nicht plug-in Hybrid)		

Fahrzeug	Loch- kreis	Radgröße	Radtyp	ET	Anbaukit	Bereifung mit Schneekette	Weitere Reifengrößen		
Fortsetzung:  <b>Kuga -neu-</b> Typ DFK  (Achtung Bremse!) (Achslast beachten!)	5 x 108	8 x 18	Borbet F silber Borbet F schwarz Borbet W silber Borbet W mistral anthrazit Borbet W schwarz poliert	50	5303		225/60 R18		
			Borbet LX18 (alle Farben, s. Seite 4) Borbet Y silber Borbet Y titan matt Borbet Y schwarz	45	5303	<b>225/60 R18</b>			
			MSW 40 gun metal	42	084		225/60 R18		
			MSW 50 schwarz	45	084	<b>225/60 R18</b>			
		8 x 19	Borbet W mistral anthrazit Borbet W schwarz poliert	45	5303	<b>225/55 R19</b>			
			MSW 40 gun metal MSW 42 schwarz MSW 48 matt schwarz MSW 50 schwarz	45	084		225/55 R19		
<b>Mondeo</b> Typ BA7 (MK5)  (ab Modell 2015)	5 x 108	6,5 x 16	Borbet F silber Borbet F schwarz Borbet Y silber Borbet Y titan matt Borbet Y schwarz	40	5303		215/60 R16 225/55 R16		
			Borbet TL silber Borbet TL schwarz	50	5340	<b>215/60 R16</b>			
			Borbet W silber Borbet W mistral anthrazit	47,5	5340	<b>215/60 R16</b>			
			Borbet W silber Borbet W mistral anthrazit	50	5303	<b>215/60 R16</b>			
			MSW 79 silber MSW 79 gloss dark grey	45	004	<b>215/60 R16</b>			
		7 x 16	Borbet Y silber Borbet Y titan matt Borbet Y schwarz	45	5303		215/60 R16		
		7 x 17	Borbet F silber Borbet F schwarz Borbet W silber Borbet W mistral anthrazit	50	5303	<b>215/55 R17</b>	225/50 R17 235/50 R17		
			Borbet TL silber Borbet TL schwarz	50	5340	<b>215/55 R17</b>	225/50 R17 235/50 R17		
			Borbet W silber Borbet W mistral anthrazit Borbet W schwarz poliert	45	5340		215/55 R17 235/50 R17		
			MSW 79 silber MSW 79 gloss dark grey	47,5/ 50	004	<b>215/55 R17</b>	235/50 R17		
		7,5 x 17	Borbet VT silber Borbet VT mistral anthrazit	52,5	5340		225/50 R17 235/50 R17		
		7,5 x 18	Borbet F2 silber	50,5 / 52,5	5340	<b>215/45 R18</b>	235/45 R18		
		8 x 18	Borbet F silber Borbet F schwarz Borbet W silber Borbet W mistral anthrazit Borbet W schwarz poliert	50	5303		235/45 R18		
			Borbet LX18 (alle Farben, s. Seite 4) Borbet Y silber Borbet Y titan matt Borbet Y schwarz	45	5303		235/45 R18		
			MSW 50 schwarz	45	084		235/45 R18		
		<b>Mustang</b> Typ LAE	5 x 114,3	9 x 19	Borbet Y silber Borbet Y titan matt	45	Serie	<b>255/40 R19</b>	VA: 255/40 R19 HA: 275/40 R19
		<b>Mustang Mach-E</b> -neu- Typ LSK	5 x 108	Zum Druckzeitpunkt waren noch keine näheren Angaben möglich! Aktuelle Infos unter 034776 607-0					



Fahrzeug	Loch- kreis	Radgröße	Radtyp	ET	Anbaukit	Bereifung mit Schneekette	Weitere Reifengrößen	
<b>Puma</b> Typ J2K	5 x 108	6,5 x 16	Borbet F silber Borbet F schwarz Borbet W silber Borbet W mistral anthrazit Borbet Y silber Borbet Y titan matt Borbet Y schwarz	40	5303	<b>205/65 R16</b>	225/60 R16	
			Borbet W silber Borbet W mistral anthrazit	47,5	5340	<b>205/65 R16</b>	225/60 R16	
			MSW 79 silber   MSW 79 gloss dark grey  	45	004	<b>205/65 R16</b> 		
		7 x 16	Borbet Y silber Borbet Y titan matt Borbet Y schwarz	45	5303	<b>205/65 R16</b>	225/60 R16	
			7 x 17	Borbet W silber Borbet W mistral anthrazit Borbet W schwarz poliert	45	5340	<b>215/55 R17</b>	
				MSW 79 silber   MSW 79 gloss dark grey  	47,5	004	<b>215/55 R17</b> 	
		MSW 40 gun metal 		45	084	<b>215/55 R17</b>		
		7,5 x 17	Borbet Y silber Borbet Y titan matt Borbet Y schwarz	45	5303	<b>205/55 R17</b>	215/55 R17	
			MSW 42 schwarz	45	084	<b>205/55 R17</b>	215/55 R17	
		7 x 18	MSW 79 silber   MSW 79 gloss dark grey  	47,5	004		215/50 R18 	
		8 x 18	Borbet LX18 (alle Farben, s. Seite 4)	45	5303		225/45 R18	
			Borbet XRT silber Borbet XRT schwarz	45	5303	<b>215/45 R18</b>		
		8 x 19	Borbet Y silber Borbet Y titan matt Borbet Y schwarz	45	5303		225/40 R19	
			MSW 40 gun metal  MSW 42 schwarz MSW 48 matt schwarz MSW 50 schwarz	45	084		225/40 R19	
			Weitere Anwendungen waren zum Druckzeitpunkt in Vorbereitung!					
		<b>Puma ST -neu-</b> Typ J2K	5 x 108	7 x 17	Borbet W silber Borbet W mistral anthrazit Borbet W schwarz poliert	45	5340	<b>215/55 R17</b>
7,5 x 17	MSW 42 schwarz			45	084		215/55 R17	
8 x 18	Borbet LX18 (alle Farben, s. Seite 4)			45	5303		225/45 R18	
	Borbet XRT silber Borbet XRT schwarz			45	5303	<b>215/45 R18</b>		
8 x 19	MSW 42 schwarz MSW 48 matt schwarz	45	084		225/40 R19			
<b>Ranger</b> Typ 2AB <small>(nicht für Raptor)</small>	6 x 139,7	7,5 x 17	Borbet CW3 silber Borbet CW3 schwarz	50	Fix (RM M12x1,5)		265/65 R17*	
<b>Transit-/Tourneo Courier</b> Typ JU2	4 x 108	6 x 15	Borbet F silber Borbet F schwarz	37,5	Fix (RM M12x1,5)	<b>185/60 R15</b>	195/60 R15	
		6,5 x 15	Borbet LV4 silber Borbet LV4 schwarz	35	5313	<b>185/60 R15</b>	195/60 R15	
		6,5 x 16	Borbet F silber Borbet F schwarz	37,5/ 40	5313		195/55 R16	
		7 x 16	Borbet LV4 silber Borbet LV4 schwarz	38	5313		195/55 R16	
<b>Transit-/Tourneo Connect</b> Typ PJ2, PU2 <small>(bis Modell 2017) (Radmutter M12x1,5) (Achslast beachten!)</small>	5 x 108	6,5 x 16	Borbet F silber Borbet F schwarz	50	5303	<b>205/60 R16</b> <b>215/55 R16</b>		
			Borbet TL silber Borbet TL schwarz	50	5340	<b>205/60 R16</b> <b>215/55 R16</b>		
			Borbet W silber Borbet W mistral anthrazit	47,5	5340	<b>205/60 R16</b> <b>215/55 R16</b>		
		7 x 17	Borbet F silber Borbet F schwarz	50	5303		205/55 R17	
			Borbet W silber Borbet W mistral anthrazit Borbet W schwarz poliert	45	5340		205/55 R17	

Fahrzeug	Loch- kreis	Radgröße	Radtyp	ET	Anbaukit	Bereifung mit Schneekette	Weitere Reifengrößen
<b>Transit-/Tourneo Connect</b> Typ PJ2, PU2  (ab Modell 2018)  (Radmutter M14x1,5) (Achslast beachten!)	5 x 108	6,5 x 16	Borbet TL silber	50	5335-0	<b>205/60 R16</b>	
			Borbet TL schwarz			<b>215/55 R16</b>	
		7 x 17	Borbet W silber Borbet W mistral anthrazit	40/50	5335	<b>205/60 R16</b> <b>215/55 R16</b>	
			Borbet F silber Borbet F schwarz	50	5335		205/55 R17
<b>Transit-/Tourneo</b> Typ FAD, FCD  (nur Serie 235/..)	5 x 160	6,5 x 16	Borbet CW5 mistral anthrazit	60	8512		235/65 R16C
			Borbet CW5 mistral anthr. pol.				
			Borbet CW5 schwarz matt pol.				
		7 x 17	MSW 40 VAN schwarz MSW 40 VAN dark grey	55	Serie		235/65 R16C
			MSW 48 VAN silber	60	Serie		235/65 R16C
MSW 48 VAN matt schwarz							
7,5 x 17	MSW 48 VAN silber	55	Serie		235/60 R17C		
MSW 48 VAN matt schwarz							
<b>Transit-/Tourneo Custom</b> Typ FAD, FAC, FCC, FCD  (nur Serie 215/..)	5 x 160	6,5 x 16	Borbet CW5 mistral anthrazit	60	8512		215/65 R16C
			Borbet CW5 mistral anthr. pol.				
			Borbet CW5 schwarz matt pol.				
		7 x 17	MSW 40 VAN schwarz MSW 40 VAN dark grey	55	Serie		215/65 R16C
			MSW 48 VAN silber	60	Serie		215/65 R16C
MSW 48 VAN matt schwarz							
7,5 x 17	MSW 48 VAN silber	55	Serie		215/60 R17C 235/55 R17		
MSW 48 VAN matt schwarz							
<b>Transit -neu-</b> Typ FBD	5 x 160	Zum Druckzeitpunkt waren noch keine näheren Angaben möglich! Aktuelle Infos unter 034776 607-0					
<b>HONDA</b>							
<b>Civic</b> Typ FK 1,2,3 Typ FN 1,2,3,4	5 x 114,3	6 x 15	Borbet F silber Borbet F schwarz	45	5322	<b>195/65 R15</b> <b>205/60 R15</b>	
			Borbet W silber Borbet W mistral anthrazit	43	5322	<b>195/65 R15</b>	
		6,5 x 16	Borbet F silber Borbet F schwarz Borbet W silber Borbet W mistral anthrazit	50	5322	<b>205/55 R16</b>	215/55 R16
			Borbet W silber Borbet W mistral anthrazit	45	5322		205/55 R16 215/55 R16
		7 x 16	Borbet Y silber Borbet Y titan matt Borbet Y schwarz	48	5322	<b>205/55 R16</b>	
			Borbet F silber Borbet F schwarz Borbet W silber Borbet W mistral anthrazit	50	5322		205/50 R17 215/45 R17 225/45 R17
		7 x 17	Borbet W silber Borbet W mistral anthrazit Borbet W schwarz poliert	45	5322		215/45 R17 225/45 R17
			Borbet Y silber Borbet Y titan Borbet Y schwarz	47	5322		205/50 R17 215/45 R17 225/45 R17










Fahrzeug	Loch- kreis	Radgröße	Radtyp	ET	Anbaukit	Bereifung mit Schneekette	Weitere Reifengrößen
<b>Civic Fließheck</b> Typ FC, FK  (ab Modell 2017)	5 x 114,3	7 x 16	Borbet Y silber Borbet Y titan matt Borbet Y schwarz	48	5322		215/55 R16
		7 x 17	Borbet F silber Borbet F schwarz Borbet W silber Borbet W mistral anthrazit	40/50	5322	<b>215/45 R17</b>	215/50 R17 225/45 R17
			Borbet W silber Borbet W mistral anthrazit Borbet W schwarz poliert	45	5322	<b>215/45 R17</b> <b>215/50 R17</b>	225/45 R17
		7,5 x 17	Borbet Y silber Borbet Y titan Borbet Y schwarz	40/47	5322	<b>215/45 R17</b>	215/50 R17 225/45 R17 235/45 R17
<b>Civic Limousine</b> Typ FC, FK  (ab Modell 2017)	5 x 114,3	7 x 17	Borbet F silber Borbet F schwarz Borbet W silber Borbet W mistral anthrazit	40	5322	<b>215/45 R17</b> <b>215/50 R17</b>	225/45 R17
			Borbet W silber Borbet W mistral anthrazit Borbet W schwarz poliert	45	5322	<b>215/45 R17</b> <b>215/50 R17</b>	225/45 R17
		7,5 x 17	Borbet Y silber Borbet Y titan Borbet Y schwarz	40	5322	<b>215/45 R17</b>	215/50 R17 225/45 R17
<b>CR-V</b> Typ RE5, RE6, RE7	5 x 114,3	7 x 17	Borbet F silber Borbet F schwarz Borbet W silber Borbet W mistral anthrazit	50	5322	<b>225/65 R17</b>	235/60 R17
			Borbet W silber Borbet W mistral anthrazit Borbet W schwarz poliert	45	5322	<b>225/65 R17</b>	235/60 R17
		7,5 x 17	Borbet Y silber Borbet Y titan matt Borbet Y schwarz	47	5322	<b>225/65 R17</b>	235/60 R17
		8 x 18	Borbet F silber Borbet F schwarz Borbet W silber Borbet W mistral anthrazit Borbet W schwarz poliert	50	5322		225/60 R18
			Borbet LX18 (alle Farben, s. Seite 4) Borbet Y silber Borbet Y titan matt Borbet Y schwarz	48	5322		225/60 R18
			MSW 40 gun metal MSW 50 schwarz	45	095		225/60 R18
<b>CR-V</b> Typ RW  (7,5x17 nur 127 KW) (Hybrid ab 8x18)  (Achslast beachten!)	5 x 114,3	7,5 x 17	Borbet Y silber Borbet Y titan matt Borbet Y schwarz	40/47	5322	<b>235/65 R17</b>	
			MSW 30 schwarz randpoliert MSW 30 schwarz poliert MSW 42 schwarz 	45	095	<b>235/65 R17</b>	
		8 x 18	Borbet F silber Borbet F schwarz Borbet LX18 (alle Farben, s. Seite 4) Borbet W silber Borbet W mistral anthrazit Borbet W schwarz poliert	40	5322	<b>235/60 R18</b>	
			Borbet Y silber Borbet Y titan matt Borbet Y schwarz				
		7,5 x 19	Borbet F2 silber	40	5322	<b>235/55 R19</b>	
		8 x 19	Borbet Y silber Borbet Y titan matt Borbet Y schwarz	45	5322	<b>235/55 R19</b>	
MSW 42 schwarz MSW 48 matt schwarz MSW 50 schwarz	45		095	<b>235/55 R19</b>			
<b>e -neu-</b> Typ ZC	5 x 114,3	7 x 17	Borbet F silber Borbet F schwarz Borbet W silber Borbet W mistral anthrazit	50	5322		VA: 205/45 R17 HA: 225/45 R17
			Borbet Y silber Borbet Y titan matt Borbet Y schwarz	44	5322		VA: 205/45 R17 HA: 225/45 R17

Fahrzeug	Loch-kreis	Radgröße	Radtyp	ET	Anbaukit	Bereifung mit Schneekette	Weitere Reifengrößen
<b>HR-V</b> Typ RU  (134 kW ab 7x17)	5 x 114,3	7 x 16	Borbet Y silber Borbet Y titan matt Borbet Y schwarz	48	5322	<b>215/60 R16</b> <b>225/55 R16</b>	
		7 x 17	Borbet F silber Borbet F schwarz Borbet W silber Borbet W mistral anthrazit	50	5322	<b>215/55 R17</b> <b>225/50 R17</b>	
			Borbet W silber Borbet W mistral anthrazit Borbet W schwarz poliert	45	5322	<b>215/55 R17</b>	
		7,5 x 17	Borbet Y silber Borbet Y titan Borbet Y schwarz	47	5322	<b>215/55 R17</b>	
		8 x 18	Borbet F silber Borbet F schwarz Borbet W silber Borbet W mistral anthrazit Borbet W schwarz poliert	50	5322		225/50 R18 (nur wenn Serie)
<b>Jazz</b> Typ GK	4 x 100	6 x 15	Borbet F silber Borbet F schwarz	40	5308		185/60 R15*
		6,5 x 16	Borbet F silber Borbet F schwarz	45	5308		185/55 R16
		7 x 17	Borbet LV4 schwarz	44	5308		195/45 R17
<b>Jazz -neu-</b> Typ GR	4 x 100	6 x 15	Borbet F silber Borbet F schwarz	40	5308		185/60 R15*
		6,5 x 16	Borbet F silber Borbet F schwarz	45	5308	<b>185/55 R16</b>	
		7 x 17	Borbet LV4 schwarz	44	5308		195/45 R17
<b>Jazz Crosstar -neu-</b> Typ GR	4 x 100	6,5 x 16	Borbet F silber Borbet F schwarz	45	5308	<b>185/60 R16</b>	
		7 x 17	Borbet LV4 schwarz	38	5308		205/45 R17
<b>HYUNDAI</b>							
<b>i10</b> Typ IA	4 x 100	5,5 x 14	Borbet LV4 silber Borbet LV4 schwarz	43	5309	<b>175/65 R14</b>	185/60 R14
		5,5 x 15	Borbet LV4 silber Borbet LV4 schwarz	45	5309	<b>175/55 R15</b>	185/55 R15
<b>i10 -neu-</b> Typ AC3	4 x 100	5,5 x 14	Borbet LV4 silber Borbet LV4 schwarz	35/43	5309	<b>175/65 R14</b>	
		6 x 15	Borbet F silber Borbet F schwarz	40	5309	<b>175/55 R15</b>	185/55 R15
		5,5 x 15	Borbet LV4 silber Borbet LV4 schwarz	40/45	5309	<b>175/55 R15</b>	185/55 R15
		6,5 x 16	Borbet F silber Borbet F schwarz	45	5309		195/45 R16
		7 x 17	Borbet LV4 schwarz	44	5309		195/40 R17
<b>i20 Fließheck / Coupé / Active</b> Typ GB	4 x 100	6 x 15	Borbet F silber Borbet F schwarz	40	5309		185/65 R15 196/60 R15
		6,5 x 16	Borbet F silber Borbet F schwarz	45	5309	<b>185/55 R16</b>	195/55 R16
<b>i20 -neu-</b> Typ BC3  (i20N i.V.)	4 x 100	6 x 15	Borbet F silber Borbet F schwarz	40	5309		185/65 R15
		6,5 x 16	Borbet F silber Borbet F schwarz	45	5309	<b>185/55 R16</b>	195/55 R16
		7 x 17	Borbet LV4 schwarz	44	5309		195/45 R17
<b>i30 Fließheck / Kombi / Coupé</b> Typ GDH	5 x 114,3	6 x 15	Borbet F silber Borbet F schwarz	45	5305	<b>195/65 R15</b> <b>205/60 R15</b>	
			Borbet W silber Borbet W mistral anthrazit	43	5305	<b>195/65 R15</b>	
		6 x 16	Borbet F2 silber Borbet F2 mistral anthrazit	45	5305	<b>205/55 R16</b>	
		6,5 x 16	Borbet F silber Borbet F schwarz Borbet W silber Borbet W mistral anthrazit	50	5305	<b>195/55 R16</b> <b>205/55 R16</b>	195/60 R16
			Borbet TL silber  Borbet TL schwarz 	50	5340	<b>195/55 R16</b> <b>205/55 R16</b> 	195/60 R16
			Borbet W silber Borbet W mistral anthrazit	45	5305	<b>195/55 R16</b> <b>205/55 R16</b>	195/60 R16
			MSW 55 silber  MSW 55 matt dark grey 	50	006	<b>205/55 R16</b> 	195/60 R16



Fahrzeug	Loch-kreis	Radgröße	Radtyp	ET	Anbaukit	Bereifung mit Schneekette	Weitere Reifengrößen
Fortsetzung: <b>i30 Fließheck / Kombi / Coupé</b> Typ GDH	5 x 114,3	7 x 16	Borbet Y silber Borbet Y titan matt Borbet Y schwarz	48	5305		205/55 R16
		7 x 17	Borbet F silber Borbet F schwarz Borbet W silber Borbet W mistral anthrazit	50	5305		205/50 R17 225/45 R17
			Borbet TL silber Borbet TL schwarz	50	5340		205/50 R17 225/45 R17
			Borbet W silber Borbet W mistral anthrazit Borbet W schwarz poliert	45	5305		205/50 R17 225/45 R17
		7,5 x 17	Borbet VT silber Borbet VT mistral anthrazit	50	5340		225/45 R17
			Borbet Y silber Borbet Y titan matt Borbet Y schwarz	47	5305		225/45 R17
		<b>i30 Fließheck, Kombi, Fastback</b> Typ PDE  (15" nur ohne elektr. Parkbremse!) (Fastback ab 6,5x16) (N Performance ab 7,5x18)	5 x 114,3	6 x 15	Borbet F silber Borbet F schwarz	45	5305
Borbet W silber Borbet W mistral anthrazit	43				5305	<b>195/65 R15</b>	
6,5 x 16	Borbet F silber Borbet F schwarz Borbet W silber Borbet W mistral anthrazit			50	5305	<b>205/55 R16</b>	215/50 R16
	Borbet TL silber <sup>Ⓔ</sup> Borbet TL schwarz <sup>Ⓔ</sup>			50	5340	<b>205/55 R16</b> <sup>Ⓔ</sup>	215/50 R16
	Borbet W silber Borbet W mistral anthrazit			45	5305	<b>205/55 R16</b>	215/50 R16
	MSW 55 silber <sup>Ⓔ</sup> MSW 55 matt dark grey <sup>Ⓔ</sup>			50	006	<b>205/55 R16</b> <sup>Ⓔ</sup>	
7 x 16	Borbet Y silber Borbet Y titan matt Borbet Y schwarz			48	5305	<b>205/55 R16</b>	215/50 R16
7 x 17	Borbet F silber Borbet F schwarz Borbet W silber Borbet W mistral anthrazit			50	5305	<b>205/50 R17</b> <b>225/45 R17</b>	
	Borbet W silber Borbet W mistral anthrazit Borbet W schwarz poliert			45	5305		205/50 R17 225/45 R17
7,5 x 17	Borbet Y silber Borbet Y titan matt Borbet Y schwarz			47	5305		205/50 R17 225/45 R17 (Fastback nur 215/45 R17)
7,5 x 18	Borbet F2 silber			52,5	5340	<b>225/40 R18</b>	
8 x 18	Borbet F silber Borbet F schwarz Borbet W silber Borbet W mistral anthrazit Borbet W schwarz poliert			50	5305		225/40 R18
	Borbet LX18 (alle Farben, s. Seite 4) Borbet Y silber Borbet Y titan matt Borbet Y schwarz			48	5305		225/40 R18
<b>i40</b> Typ VF  (Achtung Bremse!) (7x17 nur wenn Serie 16 Zoll)	5 x 114,3	7 x 17	Borbet F silber Borbet F schwarz Borbet W silber Borbet W mistral anthrazit	40	5305	<b>205/50 R17</b>	205/55 R17 215/50 R17 225/45 R17
			Borbet W silber Borbet W mistral anthrazit Borbet W schwarz poliert	45	5305	<b>205/50 R17</b> <b>215/50 R17</b>	205/55 R17 225/45 R17
		7,5 x 17	Borbet Y silber Borbet Y titan matt Borbet Y schwarz	47	5305		215/50 R17 225/45 R17













Fahrzeug	Loch- kreis	Radgröße	Radtyp	ET	Anbaukit	Bereifung mit Schneekette	Weitere Reifengrößen		
Ioniq Typ AE	5 x 114,3	6 x 15	Borbet F silber Borbet F schwarz	45	5305	<b>195/65 R15</b> <b>205/60 R15</b>			
			Borbet W silber Borbet W mistral anthrazit	43	5305	<b>195/65 R15</b>	205/60 R15		
		6,5 x 16	Borbet F silber Borbet F schwarz Borbet W silber Borbet W mistral anthrazit	50	5305	<b>205/55 R16</b>	215/50 R16		
			Borbet TL silber <sup>Ⓔ</sup> Borbet TL schwarz <sup>Ⓔ</sup>	50	5340	<b>205/55 R16</b> <sup>Ⓔ</sup>	215/50 R16		
			Borbet W silber Borbet W mistral anthrazit	45	5305		205/55 R16		
		7 x 16	Borbet Y silber Borbet Y titan matt Borbet Y schwarz	48	5305		205/55 R16 215/50 R16		
			7 x 17	Borbet F silber Borbet F schwarz Borbet W silber Borbet W mistral anthrazit	50	5305	<b>205/45 R17</b> <b>215/45 R17</b>	205/50 R17 225/45 R17	
		Borbet TL silber Borbet TL schwarz		50	5340	<b>205/45 R17</b> <b>215/45 R17</b>	205/50 R17 225/45 R17		
		Borbet W silber Borbet W mistral anthrazit Borbet W schwarz poliert		45	5305	<b>205/45 R17</b>	205/50 R17 225/45 R17		
		7,5 x 17	Borbet Y silber Borbet Y titan matt Borbet Y schwarz	47	5305	<b>205/45 R17</b>	215/45 R17		
		Ioniq Elektro Typ AE (ab Modell 2020)	5 x 114,3	6,5 x 16	Borbet F silber Borbet F schwarz Borbet W silber Borbet W mistral anthrazit	50	5305	<b>205/55 R16</b>	205/60 R16
					Borbet TL silber <sup>Ⓔ</sup> Borbet TL schwarz <sup>Ⓔ</sup>	50	5340	<b>205/55 R16</b>	205/60 R16 <sup>Ⓔ</sup>
				7 x 16	Borbet Y silber Borbet Y titan matt Borbet Y schwarz	48	5305	<b>205/55 R16</b>	205/60 R16
Ioniq 5 -neu- Typ NE	5 x 114,3	8 x 19	Borbet W mistral anthrazit Borbet W schwarz poliert	48	5305	<b>235/55 R19</b>			
			Borbet CW3 silber Borbet CW3 schwarz	47	5340	<b>235/55 R19*</b>			
		8 x 20	Borbet W mistral anthrazit Borbet W schwarz poliert	45	5305		245/45 R20 255/45 R20		
Weitere Anwendungen waren zum Druckzeitpunkt in Vorbereitung!									
Kona Typ OS	5 x 114,3	6,5 x 16	Borbet F silber Borbet F schwarz Borbet W silber Borbet W mistral anthrazit	40/50	5305	<b>205/60 R16</b>			
			Borbet W silber Borbet W mistral anthrazit	45	5305	<b>205/60 R16</b>			
		7 x 16	Borbet Y silber Borbet Y titan matt Borbet Y schwarz	48	5305	<b>205/60 R16</b>			
		7 x 17	Borbet F silber Borbet F schwarz Borbet W silber Borbet W mistral anthrazit	50	5305	<b>215/50 R17</b>	215/55 R17 225/50 R17		
			Borbet TL silber Borbet TL schwarz	50	5340	<b>215/50 R17</b>	215/55 R17 225/50 R17		
			Borbet W silber Borbet W mistral anthrazit Borbet W schwarz poliert	45	5305	<b>215/50 R17</b>	215/55 R17 225/50 R17		
		7,5 x 17	Borbet Y silber Borbet Y titan matt Borbet Y schwarz	47	5305	<b>215/50 R17</b>	215/55 R17 225/50 R17		
7,5 x 18	Borbet F2 silber	52,5	5340	<b>215/45 R18</b>	235/45 R18				

Fahrzeug	Loch- kreis	Radgröße	Radtyp	ET	Anbaukit	Bereifung mit Schneekette	Weitere Reifengrößen
Fortsetzung:  <b>Kona</b> Typ OS	5 x 114,3	8 x 18	Borbet F silber Borbet F schwarz Borbet W silber Borbet W mistral anthrazit Borbet W schwarz poliert	50	5305		235/45 R18
			Borbet LX18 (alle Farben, s. Seite 4) Borbet Y silber Borbet Y titan matt Borbet Y schwarz	48	5305		235/45 R18
<b>Kona Elektro</b> Typ OS	5 x 114,3	7 x 17	Borbet F silber Borbet F schwarz Borbet W silber Borbet W mistral anthrazit	50	5305	<b>215/50 R17</b>	215/55 R17 225/50 R17
			Borbet TL silber Borbet TL schwarz	50	5340	<b>215/50 R17</b>	215/55 R17 225/50 R17
			Borbet W silber Borbet W mistral anthrazit Borbet W schwarz poliert	45	5305	<b>215/50 R17</b>	215/55 R17
<b>Kona Hybrid</b> Typ OS	5 x 114,3	6,5 x 16	Borbet F silber Borbet F schwarz Borbet W silber Borbet W mistral anthrazit Borbet Y silber Borbet Y titan matt Borbet Y schwarz	40	5305	<b>205/60 R16</b>	
			Borbet W silber Borbet W mistral anthrazit Borbet W schwarz poliert	45	5305	<b>205/55 R17</b>	215/50 R17
		7 x 17	Borbet V silber Borbet V mistral anthrazit	50	5340		215/45 R18 225/45 R18
			Borbet V silber Borbet V mistral anthrazit	50	5340		215/45 R18 225/45 R18
		8 x 18	MSW 79 silber  MSW 79 gloss dark grey 	49,5	006		225/45 R18 
			Borbet LX18 (alle Farben, s. Seite 4) MSW 40 gun metal MSW 42 schwarz	48 45	5305 096		225/45 R18 225/45 R18
<b>Nexo</b> Typ FE	5 x 114,3	7 x 17	Borbet F silber Borbet F schwarz	40	5305	<b>225/60 R17</b>	
			Borbet W silber Borbet W mistral anthrazit Borbet W schwarz poliert	45	5305	<b>225/60 R17</b>	
		7 x 18	Borbet V silber Borbet V mistral anthrazit	41	5340	<b>225/50 R18</b> <b>225/55 R18</b>	
			Borbet F2 silber	40	5305	<b>225/45 R19</b>	245/45 R19
		8 x 19	Borbet Y silber Borbet Y titan matt Borbet Y schwarz	45	5305	<b>225/45 R19</b> <b>235/45 R19</b>	245/45 R19
			MSW 42 schwarz MSW 48 matt schwarz	45	096	<b>225/45 R19</b> <b>235/45 R19</b>	245/45 R19
<b>Santa Fe, Grand Santa Fe</b> Typ DM  (Grand Sante Fe ab 7,5x18)	5 x 114,3	7 x 17	MSW 40 gun metal	45	096	<b>235/65 R17</b>	
		7,5 x 17	MSW 42 schwarz MSW 48 matt schwarz	45	096		235/65 R17
		7 x 18	Borbet V silber Borbet V mistral anthrazit	50	5340	<b>235/60 R18</b>	
		7,5 x 18	MSW 79 silber  MSW 79 gloss dark grey 	49,5	006	<b>235/60 R18</b> 	
		8 x 18	MSW 40 gun metal	45	096		235/60 R18
<b>Santa Fe</b> Typ TM  (Achtung Bremse!)	5 x 114,3	7 x 17	MSW 40 gun metal	45	096	<b>235/65 R17</b>	
		7,5 x 17	MSW 42 schwarz	45	096	<b>235/65 R17</b>	
		7 x 18	Borbet V silber Borbet V mistral anthrazit	41/50	5340	<b>235/55 R18</b> <b>235/60 R18</b>	
		7,5 x 18	MSW 79 silber  MSW 79 gloss dark grey 	49,5	006	<b>235/60 R18</b> 	
		8 x 18	MSW 40 gun metal MSW 42 schwarz	45	096	<b>235/60 R18</b>	235/55 R18







Fahrzeug	Loch- kreis	Radgröße	Radtyp	ET	Anbaukit	Bereifung mit Schneekette	Weitere Reifengrößen	
Fortsetzung:  <b>Santa Fe</b> Typ TM  (Achtung Bremse!)	5 x 114,3	8 x 19	Borbet W mistral anthrazit Borbet W schwarz poliert	48	5305	<b>235/50 R19</b>	235/55 R19	
			Borbet Y silber Borbet Y titan matt Borbet Y schwarz	45	5305	<b>235/50 R19</b> <b>235/55 R19</b>	255/45 R19	
			MSW 40 gun metal MSW 42 schwarz MSW 48 matt schwarz	45	096	<b>235/50 R19</b> <b>235/55 R19</b>	255/45 R19	
<b>Tucson</b> Typ TL, TLE  (incl. Modell 2018)  (16" nur ohne elektr. Parkbremse!) (Achslast beachten!)	5 x 114,3	6,5 x 16	Borbet F silber Borbet F schwarz Borbet W silber Borbet W mistral anthrazit	50	5305	<b>215/70 R16</b>		
			Borbet TL silber Borbet TL schwarz	50	5340	<b>215/70 R16</b>		
			Borbet W silber Borbet W mistral anthrazit	45	5305	<b>215/70 R16</b>		
			Borbet Y silber Borbet Y titan matt Borbet Y schwarz	44	5305	<b>215/70 R16</b>		
			7 x 16	Borbet Y silber Borbet Y titan matt Borbet Y schwarz	45	5305	<b>215/70 R16</b>	
		7 x 17	Borbet F silber Borbet F schwarz Borbet W silber Borbet W mistral anthrazit	50	5305	<b>225/60 R17</b>		
			Borbet TL silber Borbet TL schwarz	50	5340	<b>225/60 R17</b>		
		7,5 x 17	Borbet VT silber Borbet VT mistral anthrazit	50	5340		225/60 R17	
		7 x 18	Borbet V silber Borbet V mistral anthrazit	50	5340	<b>225/55 R18</b>		
		7,5 x 18	Borbet F2 silber	52,5	5340		225/55 R18	
<b>Tucson -neu-</b> Typ NX4e	5 x 114,3	7 x 17	Borbet F silber Borbet F schwarz	40	5305	<b>215/65 R17</b>		
			Borbet W silber Borbet W mistral anthrazit Borbet W schwarz poliert	45	5305	<b>215/65 R17</b> <b>225/60 R17</b>		
			Borbet Y silber Borbet Y titan matt Borbet Y schwarz	40/44	5305	<b>215/65 R17</b>		
			MSW 40 gun metal	45	096	<b>215/65 R17</b> <b>225/60 R17</b>		
		7 x 18	Borbet V silber Borbet V mistral anthrazit	50	5340		235/55 R18	
		8 x 18	Borbet F silber Borbet F schwarz Borbet W silber Borbet W mistral anthrazit Borbet W schwarz poliert	50	5305		235/55 R18	
			Borbet LX18 (alle Farben, s. Seite 4)	48	5305		235/55 R18	
		7 x 19	Borbet V silber Borbet V mistral anthrazit Borbet V schwarz poliert	45	5340	<b>215/50 R19</b> <b>225/50 R19</b>	235/50 R19	
		7,5 x 19	Borbet F2 silber	50	5305		235/50 R19	
		8 x 19	Borbet W mistral anthrazit Borbet W schwarz poliert	48	5305		235/50 R19	
8 x 20	Borbet W mistral anthrazit Borbet W schwarz poliert	45	5305		245/40 R20			
<b>JAGUAR</b>								
<b>E-Pace</b> Typ DF  (Achslast beachten!) (Achtung Bremse!)	5 x 108	8 x 17	Borbet XRT silber Borbet XRT schwarz	45	5335		225/65 R17 235/65 R17	
		8 x 18	Borbet VTX silber Borbet VTX schwarz Borbet XRT silber Borbet XRT schwarz	45	5328		235/60 R18	
		8 x 19	Borbet W mistral anthrazit Borbet W schwarz poliert	45	5328		235/50 R19	
		9 x 20	Borbet S silber (o. Abb.)	40	5328-0		245/45 R20	



Fahrzeug	Loch- kreis	Radgröße	Radtyp	ET	Anbaukit	Bereifung mit Schneekette	Weitere Reifengrößen
<b>F-Pace</b> Typ DC  (Achslast beachten!)	5 x 108	8 x 18	Borbet F silber Borbet F schwarz	40	5328	<b>235/65 R18</b> (nur bei Serie) <b>255/60 R18</b>	
			MSW 40 gun metal	42	080	<b>235/65 R18</b> (nur bei Serie) <b>255/60 R18</b>	
		8 x 19	Borbet W mistral anthrazit Borbet W schwarz poliert	45	5328	<b>255/55 R19</b>	
			MSW 40 gun metal MSW 48 matt schwarz	45	080	<b>255/55 R19</b>	265/50 R19
		8,5 x 20	MSW 40 gun metal MSW 48 matt schwarz	45	080	<b>255/50 R20</b>	
		9 x 20	Borbet CW3 silber Borbet CW3 schwarz	45	5328-0	<b>255/50 R20</b>	
		9 x 21	MSW 48 matt schwarz	38	080		265/45 R21
<b>I-Pace</b> Typ DH	5 x 108	7,5 x 18	Borbet CW5 mistral anthr. pol. Borbet CW5 schwarz matt pol.	45	5335	<b>235/65 R18</b>	
		8 x 19	Borbet W mistral anthrazit Borbet W schwarz poliert	45	5328	<b>235/55 R19</b>	245/55 R19 255/55 R19
		8,5 x 19	Borbet CW3 silber Borbet CW3 schwarz	45	5328-0		235/55 R19 245/55 R19
		9 x 20	Borbet CW3 silber Borbet CW3 schwarz	45	5328-0		255/45 R20
			Borbet S silber (o. Abb.)	40	5328-0		255/45 R20*
<b>JEEP</b>							
<b>Compass</b> Typ MX  (Achtung Bremse!)	5 x 110	7 x 17	Borbet F silber Borbet F schwarz	38	5265	<b>225/60 R17</b>	215/65 R17
			MSW 40 gun metal	35	164	<b>225/60 R17</b>	
		7 x 18	Borbet V silber Borbet V mistral anthrazit	38	5290	<b>225/55 R18</b>	
		8 x 18	Borbet F silber Borbet F schwarz	35	5265		225/55 R18
<b>Grand Cherokee</b> Typ WK	5 x 127	7,5 x 18	Borbet CW3 silber Borbet CW3 schwarz Borbet CW3 mistral anthrazit	45	Fix (RM M14x1,5)	<b>235/60 R18</b>	
		8 x 18	MSW 40 gun metal	40	555		265/60 R18*
		8,5 x 20	MSW 48 matt schwarz	50	555		265/50 R20
		9 x 20	Borbet CW3 silber Borbet CW3 schwarz	50	Fix (RM M14x1,5)		265/50 R20
<b>Renegade</b> Typ BU	5 x 110	6,5 x 16	Borbet F silber Borbet F schwarz	38	5265	<b>215/65 R16</b>	
		7 x 17	Borbet F silber Borbet F schwarz	38	5265	<b>215/60 R17</b>	
			MSW 40 gun metal	35	164	<b>215/60 R17</b>	
		7 x 18	Borbet V silber Borbet V mistral anthrazit	38	5290		225/55 R18
<b>Wrangler (III)</b> Typ JK	5 x 127	7,5 x 18	Borbet CW5 mistral anthr. pol. Borbet CW5 schwarz matt pol.	45	8517		255/70 R18* (nur wenn Serie)
		8 x 18	Borbet C2C schwarz (o. Abb.)	35	8517	<b>235/65 R18</b>	255/70 R18
			MSW 40 gun metal	40	020	<b>235/65 R18</b>	255/70 R18
<b>Wrangler (IV)</b> <b>-neu-</b> Typ JK (JL)	5 x 127	8 x 18	Borbet C2C schwarz (o. Abb.)	35	8512		255/70 R18*
			MSW 40 gun metal	40	624		255/70 R18
<b>KIA</b>							
<b>Ceed, -SW, Pro Ceed</b> Typ JD  (Achtung Bremse!) (GT ab 7,5x18)	5 x 114,3	6 x 15	Borbet F silber Borbet F schwarz	45	5305	<b>195/65 R15</b> <b>205/60 R15</b>	215/60 R15
			Borbet W silber Borbet W mistral anthrazit	43	5305	<b>195/65 R15</b>	
		6 x 16	Borbet F2 silber Borbet F2 mistral anthrazit	45	5305	<b>205/55 R16</b>	195/60 R16

Fahrzeug	Loch- kreis	Radgröße	Radtyp	ET	Anbaukit	Bereifung mit Schneekette	Weitere Reifengrößen		
Fortsetzung:  <b>Ceed, -SW, Pro Ceed</b> Typ JD  (Achtung Bremse!) (GT ab 7,5x18)	5 x 114,3	6,5 x 16	Borbet F silber Borbet F schwarz Borbet W silber Borbet W mistral anthrazit	50	5305	<b>195/55 R16</b> <b>205/55 R16</b>	195/60 R16		
			Borbet TL silber  Borbet TL schwarz 	50	5340	<b>195/55 R16</b> <b>205/55 R16</b> 	195/60 R16		
			Borbet W silber Borbet W mistral anthrazit	45	5305	<b>195/55 R16</b> <b>205/55 R16</b>	195/60 R16		
			MSW 55 silber  MSW 55 matt dark grey 	50	006	<b>205/55 R16</b> 	195/60 R16		
		7 x 16	Borbet Y silber Borbet Y titan matt Borbet Y schwarz	48	5305	<b>205/55 R16</b>	195/60 R16		
		7 x 17	Borbet F silber Borbet F schwarz Borbet W silber Borbet W mistral anthrazit	50	5305		205/50 R17 225/45 R17		
			Borbet TL silber Borbet TL schwarz	50	5340		205/50 R17 225/45 R17		
			Borbet W silber Borbet W mistral anthrazit Borbet W schwarz poliert	45	5305		205/50 R17 225/45 R17		
		7,5 x 18	Borbet F2 silber	52,5	5340		225/40 R18		
		8 x 18	Borbet F silber Borbet F schwarz Borbet W silber Borbet W mistral anthrazit Borbet W schwarz poliert	50	5305		225/40 R18		
		<b>Ceed, -SW, ProCeed</b> Typ CD  (Achtung Bremse!) (ProCeed ab 7x17) (GT ab 7,5x18)	5 x 114,3	6 x 15	Borbet F silber Borbet F schwarz	45	5305	<b>195/65 R15</b>	
					Borbet W silber Borbet W mistral anthrazit	43	5305	<b>195/65 R15</b>	
				6,5 x 16	Borbet F silber Borbet F schwarz Borbet W silber Borbet W mistral anthrazit	50	5305	<b>205/55 R16</b>	
Borbet TL silber  Borbet TL schwarz 	50				5340	<b>205/55 R16</b> 			
Borbet W silber Borbet W mistral anthrazit	45				5305	<b>205/55 R16</b>			
MSW 55 silber  MSW 55 matt dark grey 	50				006	<b>205/55 R16</b> 			
7 x 16	Borbet Y silber Borbet Y titan matt Borbet Y schwarz			48	5305	<b>205/55 R16</b>			
7 x 17	Borbet F silber Borbet F schwarz Borbet W silber Borbet W mistral anthrazit			50	5305		225/45 R17		
	Borbet TL silber Borbet TL schwarz			50	5340		225/45 R17		
	Borbet W silber Borbet W mistral anthrazit Borbet W schwarz poliert			45	5305		225/45 R17		
7,5 x 17	Borbet Y silber Borbet Y titan matt Borbet Y schwarz			47	5305		225/45 R17		
	Borbet VT silber Borbet VT mistral anthrazit			50	5340		225/45 R17		
7,5 x 18	Borbet F2 silber			52,5	5340		225/40 R18		
8 x 18	Borbet F silber Borbet F schwarz Borbet W silber Borbet W mistral anthrazit Borbet W schwarz poliert			50	5305		225/40 R18		





















Fahrzeug	Loch- kreis	Radgröße	Radtyp	ET	Anbaukit	Bereifung mit Schneekette	Weitere Reifengrößen		
<b>XCeed</b> Typ CD  (150 kW nur 235/45 R18)	5 x 114,3	6,5 x 16	Borbet F silber Borbet F schwarz Borbet W silber Borbet W mistral anthrazit Borbet Y silber Borbet Y titan matt Borbet Y schwarz	40	5305	<b>205/60 R16</b>			
			Borbet W silber Borbet W mistral anthrazit	45	5305	<b>205/60 R16</b>			
			MSW 79 silber	45	006	<b>205/60 R16</b>			
		7 x 17	Borbet F silber Borbet F schwarz Borbet W silber Borbet W mistral anthrazit Borbet Y silber Borbet Y titan matt Borbet Y schwarz	40	5305	<b>205/55 R17</b>	215/55 R17		
			Borbet W silber Borbet W mistral anthrazit Borbet W schwarz poliert	45	5305		205/55 R17 215/55 R17 225/50 R17		
			8 x 18	Borbet F silber Borbet F schwarz Borbet W silber Borbet W mistral anthrazit Borbet W schwarz poliert Borbet LX18 (alle Farben, s. Seite 4) Borbet Y silber Borbet Y titan matt Borbet Y schwarz	40	5305		225/45 R18 235/45 R18*	
		MSW 40 gun metal MSW 42 schwarz		45	096		225/45 R18 235/45 R18		
		<b>Niro</b> Typ DE		5 x 114,3	6,5 x 16	Borbet F silber Borbet F schwarz Borbet W silber Borbet W mistral anthrazit	40	5305	<b>205/60 R16</b>
			Borbet Y silber Borbet Y titan matt Borbet Y schwarz			40/44	5305	<b>205/60 R16</b>	
			Borbet TL silber Borbet TL schwarz			50	5340		205/60 R16 215/55 R16
			Borbet W silber Borbet W mistral anthrazit			45	5305	<b>205/60 R16</b>	215/55 R16 225/55 R16
			7 x 16		Borbet Y silber Borbet Y titan matt Borbet Y schwarz	48	5305		205/60 R16 215/55 R16
7 x 17	Borbet F silber Borbet F schwarz Borbet W silber Borbet W mistral anthrazit				50	5305		205/50 R17 225/45 R17	
	Borbet TL silber Borbet TL schwarz		50		5340		205/50 R17 225/45 R17		
	Borbet W silber Borbet W mistral anthrazit Borbet W schwarz poliert		45		5305		205/50 R17 225/45 R17		
7,5 x 17	Borbet Y silber Borbet Y titan matt Borbet Y schwarz		47		5305		205/50 R17 225/45 R17		
	Borbet VT silber Borbet VT mistral anthrazit		50		5340		205/50 R17 225/45 R17		
<b>e-Niro</b> Typ DE	5 x 114,3		7 x 17		Borbet F silber Borbet F schwarz Borbet W silber Borbet W mistral anthrazit	50	5305		215/55 R17
					Borbet TL silber Borbet TL schwarz	50	5340		215/55 R17
<b>Picanto</b> Typ JA	4 x 100	5,5 x 14	Borbet LV4 silber Borbet LV4 schwarz	43	5309	<b>175/65 R14</b>	185/60 R14		
		5,5 x 15	Borbet LV4 silber Borbet LV4 schwarz	45	5309	<b>175/55 R15</b>	185/55 R15		
		6 x 15	Borbet F silber Borbet F schwarz	40	5309		185/55 R15*		

Fahrzeug	Loch-kreis	Radgröße	Radtyp	ET	Anbaukit	Bereifung mit Schneekette	Weitere Reifengrößen
<b>Rio</b> Typ UB	4 x 100	6 x 15	Borbet F silber Borbet F schwarz	35	5309	<b>185/65 R15</b>	195/60 R15
		6,5 x 15	Borbet LV4 silber Borbet LV4 schwarz	40	5309	<b>185/65 R15</b>	
		6,5 x 16	Borbet F silber Borbet F schwarz	38	5309		195/55 R16
<b>Rio</b> Typ YB	4 x 100	6 x 15	Borbet F silber Borbet F schwarz	40	5309		185/65 R15
		6,5 x 16	Borbet F silber Borbet F schwarz	45	5309		185/55 R16 195/55 R16
		7 x 17	Borbet LV4 schwarz	44	5309		205/45 R17
<b>Sorento</b> Typ UM <small>(Achslast beachten!) (Achtung Bremse!)</small>	5 x 114,3	7 x 17	MSW 40 gun metal	40	096	<b>235/60 R17</b> <b>235/65 R17</b>	
		7,5 x 17	MSW 42 schwarz	45	096		235/65 R17
		7 x 18	Borbet V silber Borbet V mistral anthrazit	50	5340	<b>235/55 R18</b>	
		7,5 x 18	MSW 79 silber  MSW 79 gloss dark grey 	49,5	006	<b>235/60 R18 </b>	
		8 x 18	Borbet F silber Borbet F schwarz	40	5305		235/60 R18*
			MSW 40 gun metal MSW 42 schwarz	45	096		235/60 R18
		8 x 19	Borbet W mistral anthrazit Borbet W schwarz poliert	48	5305		235/55 R19
			MSW 40 gun metal MSW 48 matt schwarz	45	096		235/55 R19 255/45 R19
<b>Sorento -neu-</b> Typ MQ4 <small>(Achslast beachten!) (Achtung Bremse!)</small>	5 x 114,3	7 x 17	MSW 40 gun metal	40	096	<b>235/65 R17</b>	
		7,5 x 17	MSW 42 schwarz MSW 48 matt schwarz	45	096	<b>235/65 R17</b>	
		7,5 x 18	MSW 79 silber  MSW 79 gloss dark grey 	49,5	006	<b>235/60 R18 </b>	
		8 x 18	Borbet F silber Borbet F schwarz	40	5305		235/60 R18*
		8 x 19	Borbet W mistral anthrazit Borbet W schwarz poliert	48	5305	<b>235/55 R19</b>	
		8,5 x 19	Borbet CW3 silber Borbet CW3 schwarz	47	5340	<b>235/55 R19</b>	
<b>Sportage</b> Typ QL, QLE <small>(incl. Modell 2018) (16" nur o h n e elektr. Parkbremse!) (Achslast beachten!)</small>	5 x 114,3	6,5 x 16	Borbet F silber Borbet F schwarz Borbet W silber Borbet W mistral anthrazit	40/50	5305	<b>215/70 R16</b> <b>225/65 R16</b>	
			Borbet W silber Borbet W mistral anthrazit	45	5305	<b>215/70 R16</b> <b>225/65 R16</b>	
			Borbet Y silber Borbet Y titan matt Borbet Y schwarz	40/44	5305	<b>215/70 R16</b>	
			Borbet Y silber Borbet Y titan matt Borbet Y schwarz	48	5305	<b>215/70 R16</b>	
		7 x 17	Borbet F silber Borbet F schwarz Borbet W silber Borbet W mistral anthrazit	40/50	5305	<b>215/60 R17</b>	225/60 R17
			Borbet W silber Borbet W mistral anthrazit Borbet W schwarz poliert	45	5305	<b>225/55 R17</b> <b>225/60 R17</b>	
		7,5 x 17	Borbet Y silber Borbet Y titan matt Borbet Y schwarz	47	5305	<b>225/60 R17</b>	
		7 x 18	Borbet V silber Borbet V mistral anthrazit	41	5340		225/55 R18
		8 x 18	Borbet LX18 (alle Farben, s. Seite 4) Borbet Y silber Borbet Y titan matt Borbet Y schwarz	48	5305		225/55 R18
			MSW 40 gun metal MSW 42 schwarz	45	096		225/55 R18
		8 x 19	Borbet Y silber Borbet Y titan matt Borbet Y schwarz	45	5305		245/45 R19






Fahrzeug	Loch- kreis	Radgröße	Radtyp	ET	Anbaukit	Bereifung mit Schneekette	Weitere Reifengrößen		
<b>Stonic</b> Typ YB  (15 Zoll Serie)	4 x 100	6 x 15	Borbet F silber Borbet F schwarz	40	5309	<b>185/65 R15</b> <b>195/60 R15</b>			
		6,5 x 16	Borbet F silber Borbet F schwarz	45	5309	<b>185/55 R16</b> <b>195/55 R16</b>			
		7 x 16	Borbet LV4 silber Borbet LV4 schwarz	38	5309		195/55 R16		
		7 x 17	Borbet LV4 schwarz	44	5309	<b>205/45 R17</b>	195/45 R17		
<b>Stonic</b> Typ YB  (17 Zoll Serie)	4 x 100	7 x 17	Borbet LV4 schwarz	44	5309		205/55 R17		
<b>LAND ROVER</b>									
<b>Defender</b> Typ LD	5 x 165,1	8 x 16	Borbet LD silber (o. Abb.) Borbet LD schwarz (o. Abb.)	5	Fix (RM M16x1,5)		265/75 R16*		
<b>Defender -neu-</b> Typ LE	5 x 120	8,5 x 19	Borbet CW3 silber Borbet CW3 schwarz	35	Serie	<b>255/65 R19*</b>			
		9 x 20	Borbet CW3 silber Borbet CW3 schwarz	38	Serie	<b>255/60 R20*</b>			
<b>Discovery Sport</b> Typ LC  (Achslast beachten!) (EG Nummer beachten!)	5 x 108	7 x 17	Borbet F silber Borbet F schwarz Borbet W silber Borbet W mistral anthrazit	40	5328	<b>225/65 R17</b>	235/65 R17		
			Borbet W silber Borbet W mistral anthrazit Borbet W schwarz poliert	45	5328	<b>225/65 R17</b>	235/65 R17		
		7,5 x 17	Borbet Y silber Borbet Y titan matt Borbet Y schwarz	45	5328	<b>225/65 R17</b>	235/65 R17		
		8 x 18	Borbet F silber Borbet F schwarz Borbet W silber Borbet W mistral anthrazit Borbet W schwarz poliert	40	5328	<b>225/60 R18</b>	235/60 R18		
			Borbet Y silber Borbet Y titan matt Borbet Y schwarz	45	5328	<b>225/60 R18</b>	235/60 R18		
			MSW 40 gun metal	45	080	<b>225/60 R18</b>	235/60 R18		
		8 x 19	Borbet W mistral anthrazit Borbet W schwarz poliert	45	5328	<b>245/45 R19</b>	235/55 R19		
			MSW 48 matt schwarz	45	080	<b>235/50 R19</b>	235/55 R19		
		<b>Discovery 5</b> Typ LR  (Achslast beachten!)	5 x 120	8,5 x 19	Borbet CW3 silber Borbet CW3 schwarz	45	Serie	<b>235/65 R19</b> <b>255/60 R19</b>	
				9 x 20	Borbet CW3 silber Borbet CW3 schwarz	45	Serie	<b>255/50 R20</b> <b>255/55 R20</b>	
9 x 21	Borbet CW3 silber Borbet CW3 schwarz			40	Serie	<b>275/45 R21</b>			
<b>Range Rover</b> Typ LG  (405 KW ab 9x20) (415 KW nur 9x21) (Achtung Bremse!)	5 x 120	8,5 x 19	Borbet CW3 silber Borbet CW3 schwarz	35	Serie		235/65 R19*		
		8,5 x 20	MSW 48 matt schwarz	45	Serie	<b>255/55 R20</b>			
		9 x 20	Borbet CW3 silber Borbet CW3 schwarz	45	Serie	<b>255/55 R20</b> <b>265/50 R20</b>			
		9 x 21	Borbet CW3 silber Borbet CW3 schwarz	40	Serie	<b>275/45 R21</b>			
<b>Range Rover Sport</b> Typ LW  (405 KW ab 9x20) (Achslast beachten!)	5 x 120	8,5 x 19	Borbet CW3 silber Borbet CW3 schwarz	45	Serie		235/65 R19 255/55 R19		
		8,5 x 20	MSW 48 matt schwarz	45	Serie	<b>255/55 R20</b>			
		9 x 20	Borbet CW3 silber Borbet CW3 schwarz	45	Serie		255/55 R20 265/50 R20		
		9 x 21	Borbet CW3 silber Borbet CW3 schwarz	40	Serie		275/45 R21		
<b>Range Rover Evoque</b> Typ LV	5 x 108	7 x 17	Borbet F silber Borbet F schwarz	40	5328	<b>225/65 R17</b>			
			Borbet W silber Borbet W mistral anthrazit Borbet W schwarz poliert	45	5328-0	<b>225/65 R17</b>			
			MSW 40 gun metal	45	080	<b>225/65 R17</b>			



















Fahrzeug	Loch- kreis	Radgröße	Radtyp	ET	Anbaukit	Bereifung mit Schneekette	Weitere Reifengrößen		
Fortsetzung:  <b>Range Rover Evoque</b> Typ LV	5 x 108	7,5 x 17	MSW 42 schwarz	45	080	<b>225/65 R17</b>			
		8 x 18	Borbet F silber Borbet F schwarz Borbet W silber Borbet W mistral anthrazit Borbet W schwarz poliert	40	5328	<b>225/60 R18</b>	235/55 R18 235/60 R18		
			MSW 40 gun metal	45	080		235/55 R18		
<b>Range Rover Evoque</b> Typ LZ  (Achtung Bremse!) (Achslast beachten!)	5 x 108	7 x 17	Borbet F silber Borbet F schwarz	40	5328	<b>225/65 R17</b> <b>235/65 R17</b>			
			Borbet W silber Borbet W mistral anthrazit Borbet W schwarz poliert	45	5328-0	<b>225/65 R17</b> <b>235/65 R17</b>			
			MSW 40 gun metal	45	080	<b>225/65 R17</b>			
		7,5 x 17	MSW 42 schwarz	45	080	<b>225/65 R17</b> <b>235/65 R17</b>			
		8 x 17	Borbet XRT silber Borbet XRT schwarz	45	5328		225/65 R17 235/65 R17		
		8 x 18	Borbet F silber Borbet F schwarz Borbet W silber Borbet W mistral anthrazit Borbet W schwarz poliert	40	5328	<b>225/60 R18</b>	235/60 R18		
			Borbet XRT silber Borbet XRT schwarz	45	5328		235/60 R18		
			MSW 40 gun metal	42	080	<b>225/60 R18</b>	235/60 R18		
		8 x 19	Borbet W mistral anthrazit Borbet W schwarz poliert	45	5328		235/55 R19		
			MSW 40 gun metal MSW 42 schwarz MSW 48 matt schwarz	45	080		235/55 R19		
		<b>Velar</b> Typ LY  (235/60 R18 nur 132/177 KW)	5 x 108	8 x 18	Borbet F silber Borbet F schwarz	40	5328	<b>235/65 R18</b> <b>255/60 R18</b>	
					MSW 40 gun metal	42	080	<b>235/65 R18</b> <b>255/60 R18</b>	
8 x 19	Borbet W mistral anthrazit Borbet W schwarz poliert			45	5328	<b>255/55 R19</b>			
	MSW 40 gun metal MSW 48 matt schwarz			45	080	<b>255/55 R19</b>			
8,5 x 19	Borbet CW3 silber Borbet CW3 schwarz			45	5328-0	<b>255/55 R19</b>			
8,5 x 20	MSW 40 gun metal MSW 48 matt schwarz			45	080	<b>255/50 R20</b>			
9 x 20	Borbet CW3 silber Borbet CW3 schwarz			45	5328-0	<b>255/50 R20</b>			
	Borbet S silber (o. Abb.)			40	5328-0	<b>255/50 R20</b>			
9 x 21	Borbet CW3 silber Borbet CW3 schwarz			40	5328-0	<b>265/45 R21</b>			
	MSW 48 matt schwarz	38	080		265/45 R21				
<b>LEXUS</b>									
<b>UX</b> Typ ZA1 (EU,M)	5 x 114,3	7 x 17	Borbet F silber Borbet F schwarz Borbet W silber Borbet W mistral anthrazit	40	5307	<b>215/60 R17</b> <b>225/55 R17</b>			
			Borbet W silber Borbet W mistral anthrazit Borbet W schwarz poliert	45	5307	<b>215/60 R17</b> <b>225/55 R17</b>			
		7,5 x 17	Borbet Y silber Borbet Y titan matt Borbet Y schwarz	40	5307	<b>215/60 R17</b> <b>225/55 R17</b>			
		7,5 x 18	Borbet F2 silber Borbet F2 mistral anthrazit	45	5340	<b>225/50 R18</b>			
		8 x 18	MSW 40 gun metal MSW 42 schwarz	45	097		225/50 R18		
		7,5 x 19	Borbet F2 silber	40	5307	<b>225/45 R19</b>	235/45 R19		
			MSW 40 gun metal	40	097	<b>225/45 R19</b>	235/45 R19		

Fahrzeug	Loch- kreis	Radgröße	Radtyp	ET	Anbaukit	Bereifung mit Schneekette	Weitere Reifengrößen
<b>MAN</b>							
<b>TGE</b> Typ SYN1E	5 x 120	6,5 x 16	Borbet CW5 mistral anthrazit  Borbet CW5 mistral anthr. pol.  Borbet CW5 schwarz matt pol. 	60	Serie	<b>205/75 R16C</b>  <b>235/65 R16C</b> 	
			MSW 40 VAN schwarz  MSW 40 VAN dark grey  MSW 48 VAN silber  MSW 48 VAN matt schwarz 	60	Serie	<b>205/75 R16C</b> (nicht Heckantrieb) <b>235/65 R16C</b>	235/65 R16C (Frontantrieb)
		7 x 17	MSW 48 VAN silber  MSW 48 VAN matt schwarz 	55	Serie	<b>235/60 R17</b> (Heckantrieb, 4x4)	235/60 R17C (Frontantrieb)
		7,5 x 17	Borbet CW3 silber Borbet CW3 schwarz	55	Serie		235/60 R17C
		7,5 x 18	Borbet CW3 silber Borbet CW3 schwarz Borbet CW5 mistral anthr. pol. Borbet CW5 schwarz matt pol. Borbet CW7 matt schwarz Borbet CW7 bronze	53	Serie		255/55 R18C*
<b>MAZDA</b>							
<b>Mazda 2</b> Typ DJ1	4 x 100	5,5 x 15	Borbet LV4 silber Borbet LV4 schwarz	40	5309	<b>185/65 R15</b>	195/60 R15
		6 x 15	Borbet F silber Borbet F schwarz	35	5309	<b>185/65 R15</b>	195/60 R15
		6,5 x 15	Borbet LV4 silber Borbet LV4 schwarz	40	5309	<b>185/65 R15</b>	195/60 R15
		6,5 x 16	Borbet F silber Borbet F schwarz	38	5309		185/60 R16 195/55 R16
		7 x 17	Borbet LV4 schwarz	38	5309		205/45 R17
<b>Mazda 3</b> Typ BL (BM) <small>(incl. Modell 2017)</small>	5 x 114,3	6,5 x 16	Borbet F silber Borbet F schwarz Borbet W silber Borbet W mistral anthrazit	50	5305	<b>205/60 R16</b>	
			Borbet TL silber  Borbet TL schwarz 	50	5340	<b>205/60 R16</b> 	
			Borbet W silber Borbet W mistral anthrazit	45	5305	<b>205/60 R16</b>	
			MSW 55 silber  MSW 55 matt dark grey 	50	006	<b>205/60 R16</b> 	
		7 x 16	Borbet Y silber Borbet Y titan matt Borbet Y schwarz	48	5305	<b>205/60 R16</b>	215/55 R16
		7 x 17	Borbet F silber Borbet F schwarz Borbet W silber Borbet W mistral anthrazit	50	5305	<b>205/50 R17</b> <b>225/45 R17</b>	205/55 R17
			Borbet TL silber Borbet TL schwarz	50	5340	<b>205/50 R17</b> <b>225/45 R17</b>	205/55 R17
			Borbet W silber Borbet W mistral anthrazit Borbet W schwarz poliert	45	5305	<b>205/50 R17</b> <b>225/45 R17</b>	205/55 R17
		7,5 x 17	Borbet VT silber Borbet VT mistral anthrazit	50	5340		225/45 R17
			Borbet Y silber Borbet Y titan matt Borbet Y schwarz	47	5305		225/45 R17
7 x 18	Borbet V silber  Borbet V mistral anthrazit 	50	5340	<b>215/45 R18</b> 			
<b>Mazda 3</b> Typ BP, BPE	5 x 114,3	6,5 x 16	Borbet F silber Borbet F schwarz Borbet W silber Borbet W mistral anthrazit Borbet Y silber Borbet Y titan matt Borbet Y schwarz	40	5305	<b>205/60 R16</b>	215/55 R16
			Borbet W silber Borbet W mistral anthrazit	45	5305	<b>205/60 R16</b>	

Fahrzeug	Loch- kreis	Radgröße	Radtyp	ET	Anbaukit	Bereifung mit Schneekette	Weitere Reifengrößen		
Fortsetzung:  <b>Mazda 3</b> Typ BP, BPE	5 x 114,3	7 x 17	Borbet F silber Borbet F schwarz Borbet W silber Borbet W mistral anthrazit Borbet Y silber Borbet Y titan matt Borbet Y schwarz	40	5305		205/55 R17 225/45 R17		
			Borbet W silber Borbet W mistral anthrazit Borbet W schwarz poliert	45	5305	<b>205/55 R17</b>	225/45 R17		
		7 x 18	Borbet V silber Borbet V mistral anthrazit	41	5340	<b>215/45 R18</b>	225/45 R18		
<b>Mazda 6</b> Typ GJ, GH/GJ	5 x 114,3	6,5 x 16	Borbet F silber Borbet F schwarz Borbet W silber Borbet W mistral anthrazit	40/50	5305	<b>215/65 R16</b>			
			Borbet TL silber Borbet TL schwarz	50	5340	<b>215/65 R16</b>			
			Borbet W silber Borbet W mistral anthrazit	45	5305	<b>215/65 R16</b>			
			MSW 55 silber MSW 55 matt dark grey	50	006	<b>215/65 R16</b>			
		7 x 16	Borbet Y silber Borbet Y titan matt Borbet Y schwarz	48	5305	<b>215/65 R16</b>			
		7 x 17	Borbet F silber Borbet F schwarz Borbet W silber Borbet W mistral anthrazit	50	5305	<b>215/55 R17</b>			
			Borbet TL silber <sup>Ⓔ</sup> Borbet TL schwarz <sup>Ⓔ</sup>	50	5340	<b>215/55 R17</b> <sup>Ⓔ</sup>			
			Borbet W silber Borbet W mistral anthrazit Borbet W schwarz poliert	45	5305	<b>215/55 R17</b>			
		7,5 x 17	Borbet VT silber <sup>Ⓔ</sup> Borbet VT mistral anthrazit <sup>Ⓔ</sup>	50	5340	<b>215/55 R17</b> <sup>Ⓔ</sup>	215/60 R17 225/55 R17		
			Borbet Y silber Borbet Y titan matt Borbet Y schwarz	47	5305	<b>215/55 R17</b> <b>225/55 R17</b>			
		<b>CX-3</b> Typ DJ1	5 x 114,3	6,5 x 16	Borbet F silber Borbet F schwarz Borbet W silber Borbet W mistral anthrazit	50	5305	<b>215/60 R16</b>	
					Borbet TL silber <sup>Ⓔ</sup> Borbet TL schwarz <sup>Ⓔ</sup>	50	5340	<b>215/60 R16</b> <sup>Ⓔ</sup>	
Borbet W silber Borbet W mistral anthrazit	45				5305	<b>215/60 R16</b>			
MSW 55 silber <sup>Ⓔ</sup> MSW 55 matt dark grey <sup>Ⓔ</sup>	50				006	<b>215/60 R16</b> <sup>Ⓔ</sup>			
7 x 16	Borbet Y silber Borbet Y titan matt Borbet Y schwarz			48	5305	<b>215/60 R16</b>			
7 x 17	Borbet F silber Borbet F schwarz Borbet W silber Borbet W mistral anthrazit			40/50	5305	<b>215/55 R17</b>			
	Borbet TL silber Borbet TL schwarz			50	5340	<b>215/55 R17</b>			
	Borbet W silber Borbet W mistral anthrazit Borbet W schwarz poliert			45	5305	<b>215/55 R17</b>			
7,5 x 17	Borbet VT silber Borbet VT mistral anthrazit			50	5340	<b>215/55 R17</b>			
	Borbet Y silber Borbet Y titan matt Borbet Y schwarz			47	5305	<b>215/55 R17</b>			
7 x 18	Borbet V silber <sup>Ⓔ</sup> Borbet V mistral anthrazit <sup>Ⓔ</sup>			50	5340	<b>215/50 R18</b> <sup>Ⓔ</sup>			



Fahrzeug	Loch-kreis	Radgröße	Radtyp	ET	Anbaukit	Bereifung mit Schneekette	Weitere Reifengrößen
<b>CX-30</b> Typ DM	5 x 114,3	6,5 x 16	Borbet F silber Borbet F schwarz Borbet W silber Borbet W mistral anthrazit Borbet Y silber Borbet Y titan matt Borbet Y schwarz	40	5305	<b>215/65 R16</b>	
			Borbet W silber Borbet W mistral anthrazit	45	5305	<b>215/65 R16</b>	
		7 x 17	Borbet F silber Borbet F schwarz Borbet W silber Borbet W mistral anthrazit Borbet Y silber Borbet Y titan matt Borbet Y schwarz	40	5305	<b>215/60 R17</b>	
			Borbet W silber Borbet W mistral anthrazit Borbet W schwarz poliert	45	5305	<b>215/60 R17</b>	
		7,5 x 17	Borbet Y silber Borbet Y titan matt Borbet Y schwarz	40	5305	<b>215/60 R17</b>	
		7 x 18	Borbet V silber Borbet V mistral anthrazit	38/41	5340	<b>215/55 R18</b>	
<b>CX-5</b> Typ KE	5 x 114,3	7 x 17	Borbet F silber Borbet F schwarz Borbet W silber Borbet W mistral anthrazit	40/50	5305	<b>225/65 R17</b>	
			Borbet TL silber  Borbet TL schwarz 	50	5340	<b>225/65 R17 </b>	
			Borbet W silber Borbet W mistral anthrazit Borbet W schwarz poliert	45	5305	<b>225/65 R17</b>	
		7,5 x 17	Borbet VT silber Borbet VT mistral anthrazit	50	5340	<b>225/65 R17</b>	
			Borbet Y silber Borbet Y titan matt Borbet Y schwarz	47	5305	<b>225/65 R17</b>	
		8 x 18	Borbet F silber Borbet F schwarz Borbet W silber Borbet W mistral anthrazit Borbet W schwarz poliert	50	5305		225/60 R18 225/55 R18
			MSW 40 gun metal MSW 42 schwarz	45	096	<b>225/60 R18</b>	235/55 R18
		7 x 19	Borbet V silber Borbet V mistral anthrazit Borbet V schwarz poliert	45	5340	<b>225/55 R19</b>	
		7,5 x 19	Borbet F2 silber	50	5305	<b>225/55 R19</b>	
		8 x 19	Borbet W mistral anthrazit Borbet W schwarz poliert	48	5305	<b>245/45 R19</b>	225/55 R19
<b>CX-5</b> Typ KF (Achtung Bremse!)	5 x 114,3	7 x 17	Borbet F silber Borbet F schwarz Borbet W silber Borbet W mistral anthrazit	40	5305	<b>225/65 R17</b>	
			Borbet TL silber Borbet TL schwarz	50	5340		225/65 R17
			Borbet W silber Borbet W mistral anthrazit Borbet W schwarz poliert	45	5305	<b>225/65 R17</b>	
		7,5 x 17	Borbet Y silber Borbet Y titan matt Borbet Y schwarz	35/ 40/ 44	5305	<b>225/65 R17</b>	
			Borbet Y silber Borbet Y titan matt Borbet Y schwarz	40	5305	<b>225/65 R17</b>	
		7 x 18	Borbet VT silber Borbet VT mistral anthrazit	50	5340		225/65 R17
			Borbet V silber Borbet V mistral anthrazit	38/41	5340	<b>225/60 R18</b> <b>235/55 R18</b>	




























Fahrzeug	Loch- kreis	Radgröße	Radtyp	ET	Anbaukit	Bereifung mit Schneekette	Weitere Reifengrößen
Fortsetzung:  <b>CX-5</b> Typ KF  (Achtung Bremse!)	5 x 114,3	8 x 18	Borbet F silber Borbet F schwarz Borbet LX18 (alle Farben, s. Seite 4) Borbet W silber Borbet W mistral anthrazit Borbet W schwarz poliert Borbet Y silber Borbet Y titan matt Borbet Y schwarz	40	5305	<b>225/60 R18</b>	235/55 R18
			MSW 40 gun metal MSW 42 schwarz	45	096		225/60 R18
		7 x 19	Borbet V silber  Borbet V mistral anthrazit  Borbet V schwarz poliert 	45	5340	<b>225/55 R19</b> 	
			7,5 x 19	Borbet F2 silber	40	5305	<b>225/55 R19</b>
		MSW 40 gun metal		40	096	<b>225/55 R19</b>	
		8 x 19	Borbet W mistral anthrazit Borbet W schwarz poliert	48	5305		225/55 R19
			Borbet Y silber Borbet Y titan matt Borbet Y schwarz	45	5305		225/55 R19
			MSW 48 matt schwarz	45/50	096		225/55 R19
		<b>MX-30 -neu-</b> Typ DR	5 x 114,3	7 x 18	Borbet V silber Borbet V mistral anthrazit	38/41	5340
7,5 x 18	MSW 30 schwarz randpoliert MSW 30 schwarz poliert			40	096	<b>215/55 R18</b>	
7 x 19	Borbet V silber Borbet V mistral anthrazit Borbet V schwarz poliert			45	5340	<b>215/50 R19</b> <b>225/45 R19</b>	
7,5 x 19	Borbet F2 silber			40	5305	<b>225/45 R19</b>	215/50 R19
<b>MX-5 / RF</b> Typ ND  (inkl. Facelift 2018)  (135 KW ab 7x17)	4 x 100	6,5 x 16	Borbet F silber Borbet F schwarz	38	5309	<b>205/45 R16</b>	195/50 R16
			Borbet F silber Borbet F schwarz	45	5309	<b>195/50 R16</b> <b>205/45 R16</b>	
		7 x 16	Borbet LV4 silber Borbet LV4 schwarz	38	5309		195/50 R16 205/45 R16
		7 x 17	Borbet LV4 schwarz	44	5309	<b>205/45 R17</b>	205/45 R17
<b>MERCEDES</b>							
<b>A-Klasse</b> Typ 176, 245G  (Achtung Bremse!)	5 x 112	6,5 x 16	Borbet F silber Borbet F schwarz Borbet W silber Borbet W mistral anthrazit	50	5242	<b>195/60 R16</b> <b>205/55 R16</b>	
			Borbet W silber Borbet W mistral anthrazit	44	Serie	<b>195/60 R16</b> <b>205/55 R16</b>	
			Borbet Z silber  Borbet Z metal grey  Borbet Z dark grey matt  Borbet Z schwarz 	44	Serie		195/60 R16 205/55 R16
			MSW 55 silber  MSW 55 matt dark grey 	49	Serie	<b>205/55 R16</b> 	
		7 x 16	Borbet V silber Borbet V mistral anthrazit	48	Serie	<b>215/50 R16</b>	205/55 R16
			Borbet Y silber Borbet Y titan matt Borbet Y schwarz	49	Serie	<b>205/55 R16</b>	
		6,5 x 17	Borbet F2 silber  Borbet F2 mistral anthrazit 	49	Serie	<b>205/50 R17</b> 	
		7 x 17	Borbet F silber Borbet F schwarz Borbet W silber Borbet W mistral anthrazit	48	5242	<b>205/50 R17</b> <b>225/45 R17</b>	
			Borbet V silber Borbet V mistral anthrazit	48,5	Serie	<b>205/50 R17</b> <b>225/45 R17</b>	
			Borbet Z silber  Borbet Z metal grey  Borbet Z dark grey matt  Borbet Z schwarz 	48,5	Serie	<b>215/45 R17</b>	205/50 R17 225/45 R17
			Borbet W silber Borbet W mistral anthrazit Borbet W schwarz poliert	44	Serie		205/50 R17 225/45 R17

Fahrzeug	Loch- kreis	Radgröße	Radtyp	ET	Anbaukit	Bereifung mit Schneekette	Weitere Reifengrößen					
Fortsetzung:  <b>A-Klasse</b> Typ 176, 245G  (Achtung Bremsel)	5 x 112	7,5 x 17	Borbet XR silber	45	5253		205/50 R17 225/45 R17					
			Borbet XR schwarz									
			Borbet Y silber Borbet Y titan matt Borbet Y schwarz	45	5242		205/50 R17 225/45 R17					
			MSW 30 schwarz randpoliert MSW 30 schwarz poliert	48	114	<b>215/45 R17</b>	205/50 R17 225/45 R17					
		7,5 x 18	MSW 55 silber MSW 55 matt dark grey	52,5	Serie		225/45 R17					
			Borbet F2 silber Borbet Z dark grey matt Borbet Z schwarz	52 49	Serie Serie		225/40 R18 225/40 R18					
<b>A-Klasse</b> <b>A45 AMG</b> Typ 176, 245G	5 x 112	7,5 x 18	Borbet F2 silber Borbet F2 mistral anthrazit	44	5253	<b>215/45 R18</b>	225/40 R18					
			MSW 30 schwarz randpoliert MSW 30 schwarz poliert	44	114	<b>215/45 R18</b>	225/40 R18					
		8 x 18	Borbet W silber Borbet W mistral anthrazit Borbet W schwarz poliert	44	5253		215/45 R18 225/40 R18 235/40 R18					
<b>A-Klasse</b> Typ F2A (W177)  (Achtung Bremsel)	5 x 112	6,5 x 16	Borbet W silber Borbet W mistral anthrazit Borbet Z silber Borbet Z metal grey Borbet Z dark grey matt Borbet Z schwarz	44	Serie		<b>205/60 R16</b>					
			Borbet V silber Borbet V mistral anthrazit					48	Serie		205/60 R16	
		7 x 16	Borbet F2 silber Borbet F2 mistral anthrazit	44	Serie	<b>205/55 R17</b>						
			7 x 17	Borbet F silber Borbet F schwarz Borbet W silber Borbet W mistral anthrazit	48	5242		205/55 R17				
		Borbet V silber Borbet V mistral anthrazit Borbet Z silber Borbet Z metal grey Borbet Z dark grey matt Borbet Z schwarz		48,5	Serie		205/55 R17					
		Borbet W silber Borbet W mistral anthrazit Borbet W schwarz poliert		44	Serie	<b>205/50 R17</b> <b>205/55 R17</b>						
		7,5 x 17	Borbet XR silber Borbet XR schwarz	45	5253		205/55 R17					
			Borbet Y silber Borbet Y titan matt Borbet Y schwarz	45	5242		205/55 R17					
			MSW 30 schwarz randpoliert MSW 30 schwarz poliert MSW 42 schwarz	48	114		205/55 R17					
		7,5 x 18	Borbet F2 silber Borbet F2 mistral anthrazit	44	5253		225/45 R18					
			Borbet Z dark grey matt Borbet Z schwarz	49	Serie		225/45 R18 (nur ECE)					
			MSW 30 schwarz randpoliert MSW 30 schwarz poliert	48	114		225/45 R18					
		8 x 18	Borbet LX18 (alle Farben, s. Seite 4) Borbet W silber Borbet W mistral anthrazit Borbet W schwarz poliert Borbet Y silber Borbet Y titan matt Borbet Y schwarz	48	5253			225/40 R18 225/45 R18				
			MSW 40 gun metal						48	209		225/45 R18
			MSW 50 schwarz						48	114		225/45 R18

Fahrzeug	Loch- kreis	Radgröße	Radtyp	ET	Anbaukit	Bereifung mit Schneekette	Weitere Reifengrößen
<b>A-Klasse A35 AMG</b> Typ F2A (W177)	5 x 112	8 x 18	Borbet F silber Borbet F schwarz	35	5242	<b>215/45 R18</b>	235/40 R18*
			Borbet W silber Borbet W mistral anthrazit Borbet W schwarz poliert	40	5253	<b>215/45 R18</b>	235/40 R18
			Borbet XR silber Borbet XR schwarz	39	5253		235/40 R18
			Borbet Y silber Borbet Y titan matt Borbet Y schwarz	37	5253	<b>215/45 R18</b>	235/40 R18*
		8 x 19	MSW 42 schwarz MSW 50 schwarz	40	114		235/35 R19
		8,5 x 19	Borbet CW3 silber Borbet CW3 schwarz Borbet VTX silber <b>OE</b> Borbet VTX schwarz <b>OE</b>	40	5255-0		235/35 R19
<b>A-Klasse A45/S AMG -neu-</b> Typ F2A (W177)	5 x 112	8,5 x 19	Borbet CW3 silber Borbet CW3 schwarz Borbet VTX silber <b>OE</b> Borbet VTX schwarz <b>OE</b>	40	5255-0		235/35 R19 245/35 R19*
			Borbet XRT silber Borbet XRT schwarz	40	5255-0		235/35 R19*
Weitere Anwendungen waren zum Druckzeitpunkt in Vorbereitung!							
<b>B-Klasse</b> Typ 246, 245G  (Achtung Bremse!)	5 x 112	6,5 x 16	Borbet F silber Borbet F schwarz Borbet W silber Borbet W mistral anthrazit	50	5242	<b>195/55 R16</b> <b>205/55 R16</b>	
			Borbet W silber Borbet W mistral anthrazit	44	Serie	<b>195/55 R16</b> <b>205/55 R16</b>	
			Borbet Z silber <b>OE</b> Borbet Z metal grey <b>OE</b> Borbet Z dark grey matt <b>OE</b> Borbet Z schwarz <b>OE</b>	44	Serie	<b>195/55 R16</b>	205/55 R16
			MSW 55 silber <b>E</b> MSW 55 matt dark grey <b>E</b>	49	Serie	<b>205/55 R16</b> <b>E</b>	
		7 x 16	Borbet V silber Borbet V mistral anthrazit	48	Serie	<b>215/50 R16</b>	205/55 R16
			Borbet Y silber Borbet Y titan matt Borbet Y schwarz	49	Serie	<b>205/55 R16</b>	
		6,5 x 17	Borbet F2 silber <b>OE E</b> Borbet F2 mistral anthrazit <b>OE E</b>	49	Serie	<b>205/50 R17</b> <b>E</b>	
		7 x 17	Borbet F silber Borbet F schwarz Borbet W silber Borbet W mistral anthrazit	48	5242	<b>205/50 R17</b> <b>225/45 R17</b>	
			Borbet V silber Borbet V mistral anthrazit	48,5	Serie	<b>205/50 R17</b> <b>225/45 R17</b>	
			Borbet Z silber <b>OE</b> Borbet Z metal grey <b>OE</b> Borbet Z dark grey matt <b>OE</b> Borbet Z schwarz <b>OE</b>	48,5	Serie	<b>215/45 R17</b>	205/50 R17 225/45 R17
			Borbet W silber Borbet W mistral anthrazit Borbet W schwarz poliert	44	Serie	<b>205/50 R17</b> <b>225/45 R17</b>	
		7,5 x 17	MSW 30 schwarz randpoliert <b>OE</b> MSW 30 schwarz poliert <b>OE</b>	48	114	<b>205/45 R17</b>	205/50 R17 225/45 R17
			MSW 55 silber <b>OE E</b> MSW 55 matt dark grey <b>E</b>	52,5	Serie		205/50 R17 225/45 R17 <b>E</b>
<b>B-Klasse</b> Typ F2B (W247)  (Achtung Bremse!)	5 x 112	6,5 x 16	Borbet W silber Borbet W mistral anthrazit Borbet Z silber <b>OE E</b> Borbet Z metal grey <b>OE E</b> Borbet Z dark grey matt <b>OE E</b> Borbet Z schwarz <b>OE E</b>	44	Serie	<b>205/60 R16</b> <b>E</b>	
		6,5 x 17	Borbet F2 silber <b>OE E</b> Borbet F2 mistral anthrazit <b>OE E</b>	44	Serie	<b>205/55 R17</b> <b>E</b>	




























Fahrzeug	Loch- kreis	Radgröße	Radtyp	ET	Anbaukit	Bereifung mit Schneekette	Weitere Reifengrößen			
Fortsetzung:  <b>B-Klasse</b> Typ F2B (W247)  (Achtung Bremse!)	5 x 112	7 x 17	Borbet F silber Borbet F schwarz Borbet W silber Borbet W mistral anthrazit	48	5242		205/55 R17			
			Borbet W silber Borbet W mistral anthrazit Borbet W schwarz poliert	44	Serie	<b>205/50 R17</b> <b>205/55 R17</b>				
			Borbet V silber Borbet V mistral anthrazit Borbet Z silber <b>OE</b> Borbet Z metal grey <b>OE</b> Borbet Z dark grey matt <b>OE</b> Borbet Z schwarz <b>OE</b>	48,5	Serie		205/55 R17			
		7,5 x 17	Borbet XR silber <b>OE</b> Borbet XR schwarz <b>OE</b>	45	5253		205/55 R17			
			Borbet Y silber Borbet Y titan matt Borbet Y schwarz	45	5242		205/55 R17			
			MSW 30 schwarz randpoliert <b>OE</b> MSW 30 schwarz poliert <b>OE</b>	48	114		205/55 R17			
		7,5 x 18	Borbet F2 silber Borbet F2 mistral anthrazit	44	5253		225/45 R18			
			Borbet Z dark grey matt <b>OE</b> <b>E</b> Borbet Z schwarz <b>OE</b> <b>E</b>	49	Serie		225/45 R18 <b>E</b>			
			MSW 30 schwarz randpoliert <b>OE</b> MSW 30 schwarz poliert <b>OE</b>	48	114		225/45 R18			
		8 x 18	Borbet LX18 (alle Farben, s. Seite 4) Borbet W silber Borbet W mistral anthrazit Borbet W schwarz poliert Borbet Y silber Borbet Y titan matt Borbet Y schwarz	48	5253		225/40 R18 225/45 R18			
			MSW 40 gun metal	48	209		225/45 R18			
			MSW 50 schwarz	48	114		225/45 R18			
		<b>C-Klasse</b> <b>W205</b> <b>Limousine,</b> <b>W205K T-Modell</b> Typ 204 (a), 204K (a)  (Achtung Bremse!)	5 x 112	6,5 x 16	Borbet W silber Borbet W mistral anthrazit	44	Serie	<b>205/60 R16</b> <b>225/55 R16</b>		
				7 x 16	Borbet V silber <b>E</b> Borbet V mistral anthrazit <b>E</b>	48	Serie	<b>205/60 R16</b> <b>225/55 R16</b> <b>E</b>		
				7,5 x 16	Borbet XR silber <b>OE</b> Borbet XR schwarz <b>OE</b>	40	5253		<b>205/60 R16</b>	215/55 R16 225/55 R16*
				7 x 17	Borbet F silber Borbet F schwarz Borbet W silber Borbet W mistral anthrazit	48	5242		<b>205/55 R17</b> <b>225/50 R17</b>	
Borbet V silber Borbet V mistral anthrazit Borbet Z silber <b>OE</b> <b>E</b> Borbet Z metal grey <b>OE</b> <b>E</b> Borbet Z dark grey matt <b>OE</b> <b>E</b> Borbet Z schwarz <b>OE</b> <b>E</b>	48,5				Serie		<b>205/55 R17</b> <b>225/50 R17</b> <b>E</b>			
Borbet W silber Borbet W mistral anthrazit Borbet W schwarz poliert	44				Serie		<b>205/55 R17</b> <b>225/50 R17</b>			
7,5 x 17	Borbet XR silber <b>OE</b> Borbet XR schwarz <b>OE</b>			45	5253		<b>205/55 R17</b> <b>225/50 R17</b>			
	Borbet Y silber Borbet Y titan matt Borbet Y schwarz			45	5242		<b>225/50 R17</b>			
	MSW 30 schwarz randpoliert <b>OE</b> MSW 30 schwarz poliert <b>OE</b> MSW 42 schwarz			48	114		<b>225/50 R17</b>			
7,5 x 18	Borbet F2 silber <b>E</b> Borbet F2 mistral anthrazit <b>E</b>			44	5253		<b>225/45 R18</b> <b>E</b>			
	Borbet Z dark grey matt <b>OE</b> <b>E</b> Borbet Z schwarz <b>OE</b> <b>E</b>			44	Serie		<b>225/45 R18</b> <b>E</b>			
	MSW 30 schwarz randpoliert <b>OE</b> MSW 30 schwarz poliert <b>OE</b>			44/48	114		<b>225/45 R18</b>			

Fahrzeug	Loch- kreis	Radgröße	Radtyp	ET	Anbaukit	Bereifung mit Schneekette	Weitere Reifengrößen	
Fortsetzung:  <b>C-Klasse W205 Limousine, W205K T-Modell</b> Typ 204 (a), 204K (a)  (Achtung Bremsel)	5 x 112	8 x 18	Borbet LX18 (alle Farben, s. Seite 4) Borbet Y silber Borbet Y titan matt Borbet Y schwarz	48	5253	<b>225/45 R18</b>	235/40 R18	
			Borbet W silber Borbet W mistral anthrazit Borbet W schwarz poliert	44/48	5253	<b>225/45 R18</b>	235/40 R18	
			Borbet XR silber Borbet XR schwarz	39	5253		225/45 R18	
			Borbet XRT silber Borbet XRT schwarz	45	5255	<b>225/45 R18 235/40 R18</b>		
			MSW 40 gun metal	48	209	<b>225/45 R18</b>	235/40 R18	
			MSW 50 schwarz	48	114		225/45 R18	
		8 x 19	Borbet W mistral anthrazit Borbet W schwarz poliert	48	5255	<b>225/40 R19</b>	VA: 225/40 R19 HA: 245/35 R19	
		7,5 x 19	MSW 30 schwarz randpoliert  (nur VA)	42	114		VA: 225/40 R19	
			MSW 30 schwarz poliert  (nur VA)					
		8,5 x 19	MSW 30 schwarz randpoliert  (nur HA)	50	114		HA: 245/35 R19	
MSW 30 schwarz poliert  (nur HA)								
<b>C-Klasse Plug-in-Hybrid Limousine, T-Modell</b> Typ 205	5 x 112	7,5 x 18	MSW 30 schwarz randpoliert  (nur VA)	44	114		VA: 225/45 R18	
		MSW 30 schwarz poliert  (nur VA)						
8,5 x 18	MSW 30 schwarz randpoliert  (nur HA)	48	114		HA: 245/40 R18			
	MSW 30 schwarz poliert  (nur HA)							
<b>C-Klasse C43 AMG Limousine, Cabrio, Coupé, T-Modell</b> Typ W205, S205, A205	5 x 112	7,5 x 18	MSW 30 schwarz randpoliert  (nur VA)	33	114		VA: 225/45 R18	
			MSW 30 schwarz poliert  (nur VA)					
		8,5 x 18	MSW 30 schwarz randpoliert  (nur HA)	48	114		<b>HA: 225/45 R18</b>	HA: 245/40 R18
			MSW 30 schwarz poliert  (nur HA)					
		7,5 x 19	Borbet VTX silber  (nur VA)	30	5255-0		VA: 225/40 R19	
			Borbet VTX schwarz  (nur VA)					
		MSW 30 schwarz randpoliert  (nur VA)	32	114		VA: 225/40 R19		
							MSW 30 schwarz poliert  (nur VA)	
8,5 x 19	Borbet VTX silber  (nur HA)	47	5255-0		HA: 225/40 R19 HA: 255/35 R19			
	Borbet VTX schwarz  (nur HA)							
MSW 30 schwarz randpoliert  (nur HA)	50	114		<b>HA: 225/40 R19</b>	HA: 255/35 R19			
MSW 30 schwarz poliert  (nur HA)								
<b>C-Klasse C63/S AMG Limousine, T-Modell</b> Typ 205  (Achtung Bremsel)	5 x 112	8,5 x 19	Borbet VTX silber  (nur VA)	35	5255-0		VA: 245/35 R19	
			Borbet VTX schwarz  (nur VA)					
		MSW 30 schwarz randpoliert  (nur VA)	38	114		VA: 245/35 R19*		
		MSW 30 schwarz poliert  (nur VA)						
		9,5 x 19	Borbet VTX silber  (nur HA)	51	5255-0		HA: 265/35 R19	
			Borbet VTX schwarz  (nur HA)					
MSW 30 schwarz randpoliert  (nur HA)	45	114		HA: 265/35 R19 *				
MSW 30 schwarz poliert  (nur HA)								




















































Fahrzeug	Loch- kreis	Radgröße	Radtyp	ET	Anbaukit	Bereifung mit Schneekette	Weitere Reifengrößen	
<b>C-Klasse C205/A205 Coupé, Cabrio</b> Typ 204 (a)  (Achtung Bremse!)	5 x 112	7 x 17	Borbet F silber Borbet F schwarz Borbet W silber Borbet W mistral anthrazit	48	5242	<b>225/50 R17</b>		
			Borbet V silber Borbet V mistral anthrazit Borbet Z silber <b>OE</b> <b>E1</b> Borbet Z metal grey <b>OE</b> <b>E1</b> Borbet Z dark grey matt <b>OE</b> <b>E1</b> Borbet Z schwarz <b>OE</b> <b>E1</b>	48,5	Serie	<b>225/50 R17</b> <b>E1</b>		
			Borbet W silber Borbet W mistral anthrazit Borbet W schwarz poliert	44	Serie	<b>225/50 R17</b>		
		7,5 x 17	Borbet XR silber <b>OE</b> Borbet XR schwarz <b>OE</b>	45	5253	<b>225/50 R17</b>		
			Borbet Y silber Borbet Y titan matt Borbet Y schwarz	45	5242	<b>225/50 R17</b>		
			MSW 30 schwarz randpoliert <b>OE</b> MSW 30 schwarz poliert <b>OE</b> MSW 42 schwarz	48	114	<b>225/50 R17</b>		
		7,5 x 18	Borbet F2 silber <b>E1</b> Borbet F2 mistral anthrazit <b>E1</b>	44	5253	<b>225/45 R18</b> <b>E1</b>		
			Borbet Z dark grey matt <b>OE</b> <b>E1</b> Borbet Z schwarz <b>OE</b> <b>E1</b>	44	Serie	<b>225/45 R18</b> <b>E1</b>		
			MSW 30 schwarz randpoliert <b>OE</b> MSW 30 schwarz poliert <b>OE</b>	44/48	114	<b>225/45 R18</b>		
		8 x 18	Borbet LX18 (alle Farben, s. Seite 4) Borbet Y silber Borbet Y titan matt Borbet Y schwarz	48	5253	<b>225/45 R18</b>	235/40 R18	
			Borbet W silber Borbet W mistral anthrazit Borbet W schwarz poliert	44/48	5253	<b>225/45 R18</b>	235/40 R18	
			Borbet XR silber Borbet XR schwarz	39	5253		225/45 R18	
			Borbet XRT silber Borbet XRT schwarz	45	5255	<b>225/45 R18</b> <b>235/40 R18</b>		
			MSW 40 gun metal	48	209	<b>225/45 R18</b>	235/40 R18	
			MSW 50 schwarz	48	114		225/45 R18	
			Borbet W mistral anthrazit Borbet W schwarz poliert	48	5255	<b>225/35 R19</b>	225/40 R19 VA: 225/40 R19 HA: 245/35 R19	
		7,5 x 19	MSW 30 schwarz randpoliert <b>OE</b> (nur VA) MSW 30 schwarz poliert <b>OE</b> (nur VA)	42	114		VA: 225/40 R19	
			MSW 30 schwarz randpoliert <b>OE</b> (nur HA) MSW 30 schwarz poliert <b>OE</b> (nur HA)	50	114		HA: 245/35 R19	
		5 x 112	9,5 x 19	Borbet VTX silber <b>OE</b> (nur VA) Borbet VTX schwarz <b>OE</b> (nur VA)	25	5255-0		VA: 255/30 R19
				Borbet VTX silber <b>OE</b> (nur HA) Borbet VTX schwarz <b>OE</b> (nur HA)	51	5255-0	<b>HA: 255/30 R19</b>	HA: 285/30 R19
<b>C-Klasse Limousine, T-Modell -neu-</b> Typ R2CW, R2CS (W206)  (Achtung Bremse!)	5 x 112	7,5 x 18	Borbet Z dark grey matt <b>OE</b> <b>E1</b> Borbet Z schwarz <b>OE</b> <b>E1</b>	40	Serie		225/45 R18 <b>E1</b> (Kombi i.V.)	
		Weitere Anwendungen waren zum Druckzeitpunkt in Vorbereitung!						
<b>Citan</b> Typ X	5 x 108	6 x 15	Borbet F silber Borbet F schwarz	45	5259	<b>195/65 R15</b>		
			Borbet W silber Borbet W mistral anthrazit	43	5259	<b>195/65 R15</b>		
		6,5 x 16	Borbet F silber Borbet F schwarz Borbet W silber Borbet W mistral anthrazit	40	5259	<b>205/55 R16</b>		

Fahrzeug	Loch- kreis	Radgröße	Radtyp	ET	Anbaukit	Bereifung mit Schneekette	Weitere Reifengrößen		
<b>CLA, -Shooting Brake</b> Typ 117, 245G  (Achtung Bremse!)	5 x 112	6,5 x 16	Borbet F silber Borbet F schwarz Borbet W silber Borbet W mistral anthrazit	50	5242	<b>195/60 R16</b> <b>205/55 R16</b>			
			Borbet W silber Borbet W mistral anthrazit	44	Serie	<b>205/55 R16</b>			
			Borbet Z silber <b>OE</b> Borbet Z metal grey <b>OE</b> Borbet Z dark grey matt <b>OE</b> Borbet Z schwarz <b>OE</b>	44	Serie		205/55 R16		
			MSW 55 silber <b>E1</b> MSW 55 matt dark grey <b>E1</b>	49	Serie	<b>205/55 R16</b> <b>E1</b>			
		7 x 16	Borbet V silber Borbet V mistral anthrazit	48	Serie		205/55 R16		
			Borbet Y silber Borbet Y titan matt Borbet Y schwarz	49	Serie	<b>205/55 R16</b>			
		7,5 x 16	Borbet XR silber <b>OE</b> Borbet XR schwarz <b>OE</b>	45	5253		205/55 R16		
		6,5 x 17	Borbet F2 silber <b>OE</b> <b>E1</b> Borbet F2 mistral anthrazit <b>OE</b> <b>E1</b>	49	5255-0	<b>205/50 R17</b> <b>E1</b>			
		7 x 17	Borbet F silber Borbet F schwarz Borbet W silber Borbet W mistral anthrazit	48	5242	<b>205/50 R17</b> <b>225/45 R17</b>			
			Borbet V silber Borbet V mistral anthrazit	48,5	Serie	<b>205/50 R17</b> <b>225/45 R17</b>			
			Borbet Z silber <b>OE</b> Borbet Z metal grey <b>OE</b> Borbet Z dark grey matt <b>OE</b> Borbet Z schwarz <b>OE</b>	48,5	Serie	<b>215/45 R17</b>	205/50 R17 225/45 R17		
			Borbet W silber Borbet W mistral anthrazit Borbet W schwarz poliert	44	Serie		205/50 R17 225/45 R17		
		7,5 x 17	Borbet XR silber <b>OE</b> Borbet XR schwarz <b>OE</b>	45	5253		205/50 R17 225/45 R17		
			Borbet Y silber Borbet Y titan matt Borbet Y schwarz	45	5242		205/50 R17 225/45 R17		
			MSW 30 schwarz randpoliert <b>OE</b> MSW 30 schwarz poliert <b>OE</b>	48	114	<b>215/45 R17</b>	205/50 R17 225/45 R17		
			MSW 55 silber <b>OE</b> <b>E1</b> MSW 55 matt dark grey <b>E1</b>	52,5	Serie		225/45 R17 <b>E1</b>		
		7,5 x 18	Borbet F2 silber <b>OE</b>	52	Serie		225/40 R18		
			Borbet Z dark grey matt <b>OE</b> Borbet Z schwarz <b>OE</b>	49	Serie		225/40 R18		
			MSW 30 schwarz randpoliert <b>OE</b> MSW 30 schwarz poliert <b>OE</b>	48	114	<b>215/45 R18</b>	225/40 R18		
		8 x 18	Borbet LX18 (alle Farben, s. Seite 4) Borbet W silber Borbet W mistral anthrazit Borbet W schwarz poliert Borbet Y silber Borbet Y titan matt Borbet Y schwarz	48	5253		225/40 R18		
		<b>CLA, -Shooting Brake 45 AMG</b> Typ 245G	5 x 112	7,5 x 18	Borbet Z dark grey matt Borbet Z schwarz	40	Serie		225/40 R18
					MSW 30 schwarz randpoliert <b>OE</b> MSW 30 schwarz poliert <b>OE</b>	44	114	<b>215/45 R18</b>	225/40 R18
				8 x 18	Borbet W silber Borbet W mistral anthrazit Borbet W schwarz poliert	44	5253		215/45 R18 225/40 R18 235/40 R18



Fahrzeug	Loch- kreis	Radgröße	Radtyp	ET	Anbaukit	Bereifung mit Schneekette	Weitere Reifengrößen
<b>CLA, -Shooting Brake -neu- Typ F2CLA (118)</b>	5 x 112	6,5 x 16	Borbet W silber Borbet W mistral anthrazit Borbet Z silber  Borbet Z metal grey  Borbet Z dark grey matt  Borbet Z schwarz 	44	Serie	<b>205/60 R16</b> 	
		7 x 16	Borbet Y silber Borbet Y titan matt Borbet Y schwarz	49	Serie	<b>205/60 R16</b>	
		6,5 x 17	Borbet F2 silber  Borbet F2 mistral anthrazit 	44	Serie	<b>205/55 R17</b> 	
		7 x 17	Borbet F silber Borbet F schwarz Borbet W silber Borbet W mistral anthrazit	48	5242	<b>205/55 R17</b>	
			Borbet V silber Borbet V mistral anthrazit	48,5	Serie	<b>205/55 R17</b>	
			Borbet W silber Borbet W mistral anthrazit Borbet W schwarz poliert	44	Serie	<b>205/55 R17</b>	
			Borbet Y silber Borbet Y titan matt Borbet Y schwarz	40	5242		205/55 R17
			Borbet Z silber  Borbet Z metal grey  Borbet Z dark grey matt  Borbet Z schwarz 	48,5	Serie		205/55 R17
			Borbet XR silber  Borbet XR schwarz 	45	5253		205/55 R17
		7,5 x 17	Borbet Y silber Borbet Y titan matt Borbet Y schwarz	45	5242		205/55 R17
			MSW 30 schwarz randpoliert  MSW 30 schwarz poliert 	48	114	<b>205/55 R17</b>	
			Borbet Z dark grey matt  Borbet Z schwarz 	49	Serie		225/45 R18 
		7,5 x 18	MSW 30 schwarz randpoliert  MSW 30 schwarz poliert 	48	114		225/45 R18
			8 x 18	Borbet LX18 (alle Farben, s. Seite 4) Borbet W silber Borbet W mistral anthrazit Borbet W schwarz poliert Borbet Y silber Borbet Y titan matt Borbet Y schwarz	48	5253	
		MSW 40 gun metal		48	209		225/45 R18
		MSW 50 schwarz		48	114		225/45 R18
		8 x 18		Borbet W silber Borbet W mistral anthrazit Borbet W schwarz poliert	44	5253	
			Borbet XR silber Borbet XR schwarz	39	5253		225/45 R18 235/40 R18*
			Borbet XRT silber Borbet XRT schwarz	40	5255		225/45 R18 235/40 R18*
			MSW 73 dark grey	42	114		225/45 R18 235/40 R18*
5 x 112	8 x 19	Borbet LX schwarz matt, Speiche poliert (o. Abb.) Borbet LX grey, Speiche poliert (o. Abb.)	49	5255		245/35 R19	
		Borbet CW3 silber Borbet CW3 schwarz	45	5255-0		235/35 R19 245/35 R19*	
	8,5 x 19	Borbet VTX silber  Borbet VTX schwarz 	47	5255-0		235/35 R19 245/35 R19*	
		MSW 30 schwarz randpoliert  MSW 30 schwarz poliert  MSW 50 schwarz	50	114		235/35 R19 245/35 R19*	
	8 x 20	Borbet W mistral anthrazit Borbet W schwarz poliert	45	5255-0		245/30 R20*	

















Fahrzeug	Loch- kreis	Radgröße	Radtyp	ET	Anbaukit	Bereifung mit Schneekette	Weitere Reifengrößen
<b>CLA, -Shooting Brake 45/S AMG -neu- Typ F2CLA (118)</b>  (Achtung Bremse!)	5 x 112	8 x 18	Borbet XRT silber Borbet XRT schwarz	35	5255		225/45 R18 245/40 R18*
		8 x 19	Borbet W mistral anthrazit Borbet W schwarz poliert	37	5255-0		235/35 R19 245/35 R19*
		8,5 x 19	Borbet ATX graphite poliert (o.Abb.) Borbet ATX schwarz poliert (o.Abb.)	45	5255		245/35 R19
			Borbet CW3 silber Borbet CW3 schwarz	45	5255-0		245/35 R19
		8 x 20	Borbet XRT silber Borbet XRT schwarz	40	5255		235/35 R19 245/35 R19*
			Borbet W mistral anthrazit Borbet W schwarz poliert	45	5255-0	<b>225/35 R20</b>	245/30 R20
Weitere Anwendungen waren zum Druckzeitpunkt in Vorbereitung!							
<b>CLS, CLS Shooting Brake Typ 218</b>  (Achtung Bremse!)	5 x 112	8 x 18 (bis 150 KW)	Borbet F silber Borbet F schwarz	35	5255	<b>245/40 R18</b> (nicht Kombi)	
			Borbet XRT silber Borbet XRT schwarz	35	5255	<b>245/40 R18</b> (nur 150 KW)	
			MSW 30 schwarz randpoliert <b>OE</b> MSW 30 schwarz poliert <b>OE</b>	35	114	<b>255/40 R18</b>	
		8,5 x 19	Borbet VTX silber <b>OE</b> Borbet VTX schwarz <b>OE</b>	35	5255-0	<b>255/35 R19</b>	
			MSW 30 schwarz randpoliert <b>OE</b> MSW 30 schwarz poliert <b>OE</b>	28	114		255/35 R19
<b>CLS Typ R1ECLS</b>  (Achtung Bremse!)	5 x 112	8 x 18	Borbet XRT silber Borbet XRT schwarz	35	5255	<b>245/45 R18</b>	
		8,5 x 19	Borbet BY schwarz matt	30	5255	<b>245/40 R19</b>	
			Borbet XRT silber Borbet XRT schwarz	30/35	5255	<b>245/40 R19</b>	
			Borbet VTX silber <b>OE</b> Borbet VTX schwarz <b>OE</b> (VA + HA, VA + HA 9,5x19)	35	5255-0	<b>245/40 R19</b>	VA: 245/40 R19
		9,5 x 19	Borbet VTX silber <b>OE</b> (nur HA) Borbet VTX schwarz <b>OE</b> (nur HA)	35	5255-0	<b>HA: 275/35 R19</b>	
		8 x 20	Borbet W mistral anthrazit Borbet W schwarz poliert	35	5255-0	<b>245/35 R20</b>	
8,5 x 20	Borbet Y hyper silver Borbet Y titan matt	30	5255-0	<b>245/35 R20</b> <b>255/35 R20</b>			
<b>E-Klasse Limousine Typ 212, 212 G</b>  (FIN: WDD212...)  (Achtung Bremse!)	5 x 112	7 x 16	Borbet V silber Borbet V mistral anthrazit	48	Serie	<b>205/60 R16</b> <b>225/55 R16</b>	
		7,5 x 16	Borbet XR silber <b>OE</b> Borbet XR schwarz <b>OE</b>	45	5255-0	<b>205/60 R16</b> <b>225/55 R16</b>	
			Borbet XR silber <b>OE</b> Borbet XR schwarz <b>OE</b>	40	5255-0	<b>205/60 R16</b> <b>215/55 R16</b>	225/55 R16
		7 x 17 (bis 150 KW)	Borbet F silber Borbet F schwarz Borbet W silber Borbet W mistral anthrazit	48	5255	<b>205/50 R17</b> <b>215/50 R17</b> <b>225/45 R17</b>	
			Borbet V silber Borbet V mistral anthrazit	48,5	Serie	<b>205/50 R17</b> <b>225/45 R17</b>	
		7,5 x 17	Borbet XR silber <b>OE</b> Borbet XR schwarz <b>OE</b>	45	5255-0	<b>225/45 R17</b> <b>245/45 R17</b>	
		8 x 18	Borbet XRT silber Borbet XRT schwarz	45	5255		225/40 R18 245/40 R18
<b>E-Klasse T-Modell Typ 212 K</b>  (FIN: WDD212...)  (Achtung Bremse!)	5 x 112	7,5 x 16	Borbet XR silber <b>OE</b> Borbet XR schwarz <b>OE</b>	45	5255-0	<b>225/55 R16</b>	
			Borbet XR silber <b>OE</b> Borbet XR schwarz <b>OE</b>	40	5255-0		225/55 R16
		7,5 x 17	Borbet XR silber <b>OE</b> Borbet XR schwarz <b>OE</b>	45	5255-0	<b>235/45 R17</b> <b>245/45 R17</b>	
		8 x 18	Borbet XRT silber Borbet XRT schwarz	45	5255		235/40 R18 245/40 R18























Fahrzeug	Loch- kreis	Radgröße	Radtyp	ET	Anbaukit	Bereifung mit Schneekette	Weitere Reifengrößen
<b>E-Klasse Limousine, T-Modell</b> Typ 212 (W213), R1ES  (T-Modell ab 7,5x17) (Achtung Bremse!) (Achslast beachten!)	5 x 112	7,5 x 16	Borbet XR silber  Borbet XR schwarz 	40/45	5253	<b>205/65 R16</b>	
		7 x 17	Borbet W silber Borbet W mistral anthrazit Borbet W schwarz poliert	44	Serie	<b>225/55 R17</b>	
		7,5 x 17	Borbet VT silber  Borbet VT mistral anthrazit  Borbet Z silber   Borbet Z metal grey   Borbet Z dark grey matt   Borbet Z schwarz  	40	Serie	<b>225/55 R17</b> 	
			Borbet XR silber  Borbet XR schwarz 	45	5253	<b>225/55 R17</b>	
			Borbet XR silber Borbet XR schwarz	36	5253	<b>225/55 R17</b>	
			Borbet Y silber Borbet Y titan matt Borbet Y schwarz	45	5242	<b>225/55 R17</b>	
			MSW 30 schwarz randpoliert  MSW 30 schwarz poliert  MSW 42 schwarz	35	114	<b>225/55 R17</b>	
			Borbet F silber Borbet F schwarz	35	5242	<b>245/45 R18</b>	
			Borbet W silber Borbet W mistral anthrazit Borbet W schwarz poliert	40/44	5253	<b>245/45 R18</b>	
		8 x 18	Borbet XR silber Borbet XR schwarz	39	5253	<b>245/45 R18</b>	
			Borbet Y silber Borbet Y titan matt Borbet Y schwarz	37	5253	<b>245/45 R18</b>	
			Borbet Z dark grey matt   Borbet Z schwarz  	43	Serie	<b>245/45 R18</b> 	
			MSW 30 schwarz randpoliert  MSW 30 schwarz poliert 	43	Serie	<b>245/45 R18</b>	
			MSW 40 gun metal	40	114	<b>245/45 R18</b>	
			Borbet W mistral anthrazit Borbet W schwarz poliert	37	5255-0		245/40 R19
			Borbet Y silber Borbet Y titan matt Borbet Y schwarz	37	5253	<b>245/40 R19</b>	
		8 x 19	Borbet Z dark grey matt   Borbet Z schwarz  	43	Serie	<b>245/40 R19</b> 	
			MSW 30 schwarz randpoliert  MSW 30 schwarz poliert 	43	Serie	<b>245/40 R19</b>	
			Borbet BY schwarz matt Borbet VTX silber  Borbet VTX schwarz 	40	5255-0	<b>235/40 R19</b>	245/40 R19
			MSW 30 schwarz randpoliert  MSW 30 schwarz poliert 	43	114	<b>245/40 R19</b>	
		8,5 x 19	Borbet BY schwarz matt Borbet VTX silber  Borbet VTX schwarz 	40	5255-0	<b>235/40 R19</b>	245/40 R19
			MSW 30 schwarz randpoliert  MSW 30 schwarz poliert 	43	114	<b>245/40 R19</b>	
			MSW 30 schwarz randpoliert  (nur VA) MSW 30 schwarz poliert  (nur VA)	43	Serie		VA: 245/45 R18
MSW 30 schwarz randpoliert  (nur HA) MSW 30 schwarz poliert  (nur HA)	49		Serie		HA: 275/40 R18		
<b>E-Klasse Limousine, T-Modell E300 de</b> Typ 212 (W213), R1ES  (Plug-in-Hybrid)	5 x 112	8 x 18	MSW 30 schwarz randpoliert  (nur VA) MSW 30 schwarz poliert  (nur VA)	43	Serie		VA: 245/45 R18
		9 x 18	MSW 30 schwarz randpoliert  (nur HA) MSW 30 schwarz poliert  (nur HA)	49	Serie		HA: 275/40 R18
		8 x 19	MSW 30 schwarz randpoliert  (nur VA) MSW 30 schwarz poliert  (nur VA)	43	Serie		VA: 245/40 R19
		9 x 19	MSW 30 schwarz randpoliert  (nur HA) MSW 30 schwarz poliert  (nur HA)	49	Serie		HA: 275/35 R19

Fahrzeug	Loch- kreis	Radgröße	Radtyp	ET	Anbaukit	Bereifung mit Schneekette	Weitere Reifengrößen		
<b>E-Klasse E43/53 AMG Limousine, T-Modell</b> Typ 212 (W213), R1ES	5 x 112	8,5 x 19	Borbet VTX silber <b>OE</b> (nur VA) Borbet VTX schwarz <b>OE</b> (nur VA)	20	5255-0		VA: 245/40 R19		
			Borbet VTX silber <b>OE</b> (nur HA) Borbet VTX schwarz <b>OE</b> (nur HA)	40	5255-0		HA: 245/40 R19		
		9,5 x 19	Borbet VTX silber <b>OE</b> (nur HA) Borbet VTX schwarz <b>OE</b> (nur HA)	45	5255-0		HA: 275/35 R19		
		8,5 x 20	MSW 30 schwarz randpoliert <b>OE</b> (nur VA) MSW 30 schwarz poliert <b>OE</b> (nur VA) MSW 50 schwarz (nur VA)	20	114		VA: 245/35 R20 (nur E43 AMG)		
			MSW 30 schwarz randpoliert <b>OE</b> (nur HA) MSW 30 schwarz poliert <b>OE</b> (nur HA) MSW 50 schwarz (nur HA)	50	114		HA: 275/30 R20 (nur E43 AMG)		
<b>E-Klasse E63/S AMG Limousine, T-Modell</b> Typ 212 (W213)  (Achtung Bremse!)	5 x 112	9,5 x 19	Borbet VTX silber <b>OE</b> (nur VA) Borbet VTX schwarz <b>OE</b> (nur VA)	25	5255-0		VA: 265/35 R19 VA: 265/40 R19		
			Borbet VTX silber <b>OE</b> (nur HA) Borbet VTX schwarz <b>OE</b> (nur HA)	51	5255-0	<b>HA: 265/35 R19</b> <b>HA: 265/40 R19</b>			
		MSW 30 schwarz randpoliert <b>OE</b> (nur VA) MSW 30 schwarz poliert <b>OE</b> (nur VA)	25	114		VA: 265/40 R19			
			MSW 30 schwarz randpoliert <b>OE</b> (nur HA) MSW 30 schwarz poliert <b>OE</b> (nur HA)	51	114		HA: 265/40 R19		
		9,5 x 20	MSW 30 schwarz randpoliert <b>OE</b> (nur VA) MSW 30 schwarz poliert <b>OE</b> (nur VA) MSW 50 schwarz (nur VA)	22	114		VA: 265/35 R20		
			MSW 30 schwarz randpoliert <b>OE</b> (nur HA) MSW 30 schwarz poliert <b>OE</b> (nur HA) MSW 50 schwarz (nur HA)	50	114		HA: 265/35 R20		
<b>E-Klasse All Terrain</b> Typ R1ES  (Achslast beachten!)	5 x 112	8 x 19	Borbet W mistral anthrazit Borbet W schwarz poliert	37	5255-0		245/45 R19		
			Borbet Y silber Borbet Y titan matt Borbet Y schwarz	37	5253	<b>245/45 R19</b>			
			Borbet Z dark grey matt <b>OE</b> <b>ES</b> Borbet Z schwarz <b>OE</b> <b>ES</b>	38	Serie		245/45 R19 <b>ES</b>		
		8,5 x 19	Borbet BY schwarz matt Borbet CW3 silber Borbet CW3 schwarz Borbet VTX silber <b>OE</b> Borbet VTX schwarz <b>OE</b>	40	5255-0	<b>245/40 R19</b>	245/45 R19		
			MSW 30 schwarz randpoliert <b>OE</b> MSW 30 schwarz poliert <b>OE</b>	38	114	<b>245/45 R19</b>	255/40 R19		
		8 x 20	Borbet W mistral anthrazit Borbet W schwarz poliert	35	5255-0		245/35 R20		
		8,5 x 20	Borbet Y hyper silver Borbet Y titan matt	40	5255-0	<b>245/35 R20</b>	245/40 R20		
			Borbet Z dark grey matt <b>OE</b> Borbet Z schwarz <b>OE</b>	40	Serie	<b>245/35 R20</b>	245/40 R20		
		<b>E-Klasse Coupé, E-Klasse Cabrio</b> Typ 207  (Cabrio ab 7,5x17)	5 x 112	7,5 x 16	Borbet XR silber <b>OE</b> Borbet XR schwarz <b>OE</b>	45/45	5255-0	<b>205/55 R16</b>	
				7 x 17	Borbet F silber Borbet F schwarz	35	5255	<b>215/45 R17</b>	205/50 R17 225/45 R17
Borbet W silber Borbet W mistral anthrazit Borbet W schwarz poliert	44				Serie	<b>225/45 R17</b>			



Fahrzeug	Loch- kreis	Radgröße	Radtyp	ET	Anbaukit	Bereifung mit Schneekette	Weitere Reifengrößen	
Fortsetzung:  <b>E-Klasse Coupé, E-Klasse Cabrio</b> Typ 207  (Cabrio ab 7,5x17)	5 x 112	7,5 x 17	Borbet XR silber	45	5255-0	<b>235/45 R17</b>		
			Borbet XR silber Borbet XR schwarz	36	5253	<b>225/55 R17</b>		
			Borbet Y silber Borbet Y titan matt Borbet Y schwarz	45	5255	<b>235/45 R17</b>		
		8 x 18	Borbet XR silber Borbet XR schwarz	39	5255-0		235/40 R18	
			Borbet XRT silber Borbet XRT schwarz	45	5255	<b>225/40 R18</b> <b>235/40 R18</b>		
<b>E-Klasse Coupé, E-Klasse Cabrio</b> Typ R1EC  (Achtung Bremse!) (Achslast beachten!)	5 x 112	7,5 x 17	Borbet VT silber	40	Serie	<b>225/55 R17</b>		
			Borbet VT mistral anthrazit					
			Borbet Z silber					
			Borbet Z metal grey Borbet Z dark grey matt Borbet Z schwarz					
		7,5 x 17	Borbet XR silber	45	5253	<b>225/55 R17</b>		
			Borbet XR schwarz					
			Borbet Y silber Borbet Y titan matt Borbet Y schwarz	37	5253	<b>225/55 R17</b>		
		8 x 18	MSW 30 schwarz randpoliert MSW 30 schwarz poliert MSW 42 schwarz	35	114	<b>225/55 R17</b>		
			Borbet F silber Borbet F schwarz	35	5242	<b>245/45 R18</b>		
			Borbet W silber Borbet W mistral anthrazit Borbet W schwarz poliert	40/44	5253	<b>245/45 R18</b>		
			Borbet XR silber Borbet XR schwarz	39	5253	<b>245/45 R18</b>		
			Borbet Y silber Borbet Y titan matt Borbet Y schwarz	37	5253	<b>245/45 R18</b>		
			Borbet Z dark grey matt Borbet Z schwarz	43	Serie	<b>245/45 R18</b>		
			MSW 30 schwarz randpoliert MSW 30 schwarz poliert	43	Serie	<b>245/45 R18</b>		
			MSW 40 gun metal	40	114	<b>245/45 R18</b>		
			8 x 19	Borbet W mistral anthrazit Borbet W schwarz poliert	37	5255-0		245/40 R19
				Borbet Y silber Borbet Y titan matt Borbet Y schwarz	37	5253	<b>245/40 R19</b>	
Borbet Z dark grey matt Borbet Z schwarz	43	Serie		<b>245/40 R19</b>				
8,5 x 19	Borbet BY schwarz matt Borbet VTX silber Borbet VTX schwarz	40	5255-0	<b>235/40 R19</b>	245/40 R19			
5 x 112	8,5 x 19	Borbet VTX silber  (nur VA)	20	5255-0		VA: 245/40 R19		
		Borbet VTX schwarz  (nur VA)						
	Borbet VTX silber  (nur HA) Borbet VTX schwarz  (nur HA)	40	5255-0	<b>HA: 245/40 R19</b>				
9,5 x 19	Borbet VTX silber  (nur HA) Borbet VTX schwarz  (nur HA)	45	5255-0	<b>HA: 245/40 R19</b>	HA: 275/35 R19			
<b>EQA -neu-</b> Typ F2B	5 x 112	7,5 x 18	Borbet CW5 mistral anthr. pol. Borbet CW5 schwarz matt pol. Borbet CW7 matt schwarz Borbet CW7 bronze	48	5255-0		235/55 R18*	
			8 x 18	Borbet XR silber Borbet XR schwarz	39	5255-0		225/55 R18* 235/55 R18*
				MSW 30 schwarz randpoliert MSW 30 schwarz poliert	45	114		235/55 R18*




















Fahrzeug	Loch- kreis	Radgröße	Radtyp	ET	Anbaukit	Bereifung mit Schneekette	Weitere Reifengrößen									
Fortsetzung:  <b>EQA -neu-</b> Typ F2B	5 x 112	8 x 19	Borbet W mistral anthrazit Borbet W schwarz poliert	48	5255		235/45 R19 245/45 R19									
			Borbet Z dark grey matt  Borbet Z schwarz 	43	Serie		235/45 R19*									
		8,5 x 19	Borbet CW3 silber Borbet CW3 schwarz	45	5255-0		235/45 R19*									
		8 x 20	Borbet W mistral anthrazit Borbet W schwarz poliert	45	5255-0		235/40 R20									
		8,5 x 20	MSW 30 schwarz randpoliert  MSW 30 schwarz poliert  MSW 40 gun metal MSW 48 matt schwarz	45	114		235/45 R20*									
		9 x 20	Borbet S silber (o. Abb.)	50	5253		235/40 R20									
Weitere Anwendungen waren zum Druckzeitpunkt in Vorbereitung!																
<b>EQC -neu-</b> Typ 204X (N293)  (Achslast beachten!)	5 x 112	7,5 x 19	MSW 30 schwarz randpoliert  (nur VA)	32	114		VA: 235/55 R19									
			MSW 30 schwarz poliert  (nur VA)													
		8 x 19	MSW 30 schwarz randpoliert  (nur HA)	34	114		<b>HA: 255/50 R19</b>									
			MSW 30 schwarz poliert  (nur HA)													
		8,5 x 20	MSW 42 schwarz	27	114			VA: 235/55 R19* HA: 255/50 R19*								
8,5 x 21	MSW 41 schwarz (o. Abb.)	30	114			VA: 235/50 R20* HA: 255/45 R20*										
Weitere Anwendungen waren zum Druckzeitpunkt in Vorbereitung!																
<b>EQV -neu-</b> Typ 639/2	5 x 112	7 x 17	Borbet CWD silber Borbet CWD schwarz	51	Serie	<b>245/55 R17</b>										
			Borbet CW5 mistral anthr. pol. Borbet CW5 schwarz matt pol.					48	5253		245/50 R18*					
		7,5 x 18	Borbet CW7 matt schwarz Borbet CW7 bronze	48	5253			245/50 R18								
Weitere Anwendungen waren zum Druckzeitpunkt in Vorbereitung!																
<b>GLA-Klasse</b> Typ 245 G  (GLA 45 AMG ab 7,5x18))	5 x 112	7 x 17	Borbet F silber Borbet F schwarz Borbet W silber Borbet W mistral anthrazit	48	5242		215/60 R17 225/55 R17 225/60 R17									
			Borbet W silber Borbet W mistral anthrazit Borbet W schwarz poliert					44	Serie		215/60 R17					
		7,5 x 17	Borbet VT silber Borbet VT mistral anthrazit Borbet XR silber Borbet XR schwarz	36	5253			215/60 R17 225/55 R17 225/60 R17								
			Borbet XR silber  Borbet XR schwarz 						45	5253		215/60 R17 225/60 R17				
			Borbet Y silber Borbet Y titan matt Borbet Y schwarz										45	5242		215/60 R17 225/55 R17 225/60 R17
		7,5 x 18	MSW 30 schwarz randpoliert  MSW 30 schwarz poliert 	44	114			215/60 R17								
			Borbet F2 silber Borbet F2 mistral anthrazit						44	5253		215/55 R18 235/50 R18				
			Borbet Z dark grey matt  Borbet Z schwarz 										44	Serie	<b>215/50 R18</b>	215/55 R18 235/50 R18
			MSW 30 schwarz randpoliert  MSW 30 schwarz poliert 						44	114		215/55 R18 235/50 R18				
			Borbet W silber Borbet W mistral anthrazit Borbet W schwarz poliert													
		Borbet XR silber Borbet XR schwarz	39	5253		225/50 R18 235/50 R18										











Fahrzeug	Loch- kreis	Radgröße	Radtyp	ET	Anbaukit	Bereifung mit Schneekette	Weitere Reifengrößen
<b>GLA-Klasse -neu- Typ F2B</b>  (Achtung Bremse!)	5 x 112	6,5 x 17	Borbet F2 silber   Borbet F2 mistral anthrazit  	44	Serie	<b>215/65 R17</b> 	
		7 x 17	Borbet F silber Borbet F schwarz	48	5242	<b>215/65 R17</b>	
			Borbet W silber Borbet W mistral anthrazit Borbet W schwarz poliert	44	Serie	<b>215/65 R17</b>	
			Borbet Y silber Borbet Y titan matt Borbet Y schwarz	40	5255	<b>215/65 R17</b>	
		7,5 x 17	MSW 42 schwarz	48	114	<b>215/65 R17</b>	
		7,5 x 18	Borbet Z dark grey matt  Borbet Z schwarz 	49	Serie	<b>215/60 R18</b>	235/55 R18
			MSW 30 schwarz randpoliert  MSW 30 schwarz poliert 	48	114	<b>215/60 R18</b>	235/55 R18
		8 x 18	Borbet LX18 (alle Farben, s. Seite 4) Borbet W silber Borbet W mistral anthrazit Borbet W schwarz poliert Borbet Y silber Borbet Y titan matt Borbet Y schwarz	48	5255-0		225/55 R18 235/55 R18*
		7,5 x 19	Borbet F2 silber	48	5242		235/50 R19
		8 x 19	Borbet W mistral anthrazit Borbet W schwarz poliert	48	5255		235/50 R19* 245/45 R19
			MSW 42 schwarz	49	114		235/50 R19* 245/45 R19
		8,5 x 19	MSW 30 schwarz randpoliert  MSW 30 schwarz poliert 	50	114		235/50 R19* 245/45 R19
<b>GLA-Klasse 35 AMG -neu- Typ F2B</b>	5 x 112	8 x 19	Borbet W mistral anthrazit Borbet W schwarz poliert	37	5255-0		235/50 R19* 245/45 R19
			MSW 40 gun metal MSW 42 schwarz MSW 50 schwarz	45	114		235/50 R19 245/45 R19
		8,5 x 19	Borbet CW3 silber Borbet CW3 schwarz	45	5255-0		235/50 R19 245/45 R19
		8 x 20	Borbet W mistral anthrazit Borbet W schwarz poliert	45	5255-0	<b>235/45 R20</b> <b>245/40 R20</b>	
		8,5 x 20	MSW 40 gun metal MSW 48 matt schwarz MSW 30 schwarz randpoliert  MSW 30 schwarz poliert 	45	114	<b>235/45 R20</b>	245/40 R20 255/40 R20*
		8,5 x 21	Borbet BY schwarz matt	45	5255-0	<b>255/35 R21</b>	
<b>GLA-Klasse 45/S AMG -neu- Typ F2B</b>	5 x 112	8 x 19	Borbet W mistral anthrazit Borbet W schwarz poliert	37	5255-0		235/50 R19* 245/45 R19
		8,5 x 19	Borbet CW3 silber Borbet CW3 schwarz	45	5255-0		235/50 R19 245/45 R19
		8 x 20	Borbet W mistral anthrazit Borbet W schwarz poliert	45	5255-0	<b>235/45 R20</b> <b>245/40 R20</b>	
		8,5 x 21	Borbet BY schwarz matt	45	5255-0	<b>255/35 R21</b>	
<b>GLB -Klasse -neu- Typ F2B</b>  (Achtung Bremse!) (Achslast beachten!)	5 x 112	6,5 x 17	Borbet F2 silber   Borbet F2 mistral anthrazit  	44	Serie	<b>215/65 R17</b> 	
		7 x 17	Borbet F silber Borbet F schwarz	48	5242	<b>215/65 R17</b>	
			Borbet W silber Borbet W mistral anthrazit Borbet W schwarz poliert	44	Serie	<b>215/65 R17</b>	
			Borbet Y silber Borbet Y titan matt Borbet Y schwarz	40	5255	<b>215/65 R17</b>	
		7,5 x 17	Borbet Z silber  Borbet Z metal grey  Borbet Z dark grey matt  Borbet Z schwarz 	48,5	Serie	<b>215/65 R17</b>	
			MSW 42 schwarz	48	114	<b>215/65 R17</b>	




























Fahrzeug	Loch- kreis	Radgröße	Radtyp	ET	Anbaukit	Bereifung mit Schneekette	Weitere Reifengrößen
Fortsetzung:  <b>GLB -Klasse</b> <b>-neu-</b> Typ F2B  (Achtung Bremse!) (Achslast beachten!)	5 x 112	7,5 x 18	Borbet Z dark grey matt <b>OE</b> Borbet Z schwarz <b>OE</b>	49	Serie	<b>215/60 R18</b>	235/55 R18
			MSW 30 schwarz randpoliert <b>OE</b> MSW 30 schwarz poliert <b>OE</b>	48	114	<b>215/60 R18</b>	235/55 R18
		8 x 18	Borbet LX18 (alle Farben, s. Seite 4) Borbet W silber Borbet W mistral anthrazit Borbet W schwarz poliert Borbet Y silber Borbet Y titan matt Borbet Y schwarz	48	5255-0		225/55 R18 235/55 R18*
			8 x 19	Borbet W mistral anthrazit Borbet W schwarz poliert	48	5255	
		8,5 x 19		MSW 42 schwarz	49	114	
			MSW 30 schwarz randpoliert <b>OE</b> MSW 30 schwarz poliert <b>OE</b>	50	114		235/50 R19* 245/45 R19
<b>GLA-Klasse</b> <b>35 AMG -neu-</b> Typ F2B	5 x 112	8 x 19	Borbet W mistral anthrazit Borbet W schwarz poliert	37	5255-0		235/50 R19* 245/45 R19
			MSW 40 gun metal MSW 42 schwarz MSW 50 schwarz	45	114		235/50 R19 245/45 R19
		8,5 x 19	Borbet CW3 silber Borbet CW3 schwarz	45	5255-0		235/50 R19 245/45 R19
			Borbet W mistral anthrazit Borbet W schwarz poliert	45	5255-0	<b>235/45 R20</b> <b>245/40 R20</b>	
		8,5 x 20	MSW 40 gun metal MSW 48 matt schwarz MSW 30 schwarz randpoliert <b>OE</b> MSW 30 schwarz poliert <b>OE</b>	45	114	<b>235/45 R20</b>	245/40 R20 255/40 R20*
			Borbet BY schwarz matt	45	5255-0	<b>255/35 R21</b>	
<b>GLC-Klasse</b> Typ 204 X  (GLC 43 AMG ab 8x19)  (Achtung Bremse!) (Achslast beachten!)	5 x 112	7,5 x 17	Borbet VT silber Borbet VT mistral anthrazit Borbet XR silber <b>E</b> Borbet XR schwarz <b>E</b>	36	5253	<b>235/65 R17</b> <b>E</b>	
			Borbet Z silber <b>OE</b> <b>E</b> Borbet Z metal grey <b>OE</b> <b>E</b> Borbet Z dark grey matt <b>OE</b> <b>E</b> Borbet Z schwarz <b>OE</b> <b>E</b>	36	Serie	<b>235/65 R17</b> <b>E</b>	
			MSW 30 schwarz randpoliert <b>OE</b> MSW 30 schwarz poliert <b>OE</b> MSW 42 schwarz	35	114	<b>235/65 R17</b>	
		8 x 18	Borbet F silber Borbet F schwarz	35	5242	<b>235/60 R18</b>	
			Borbet W silber Borbet W mistral anthrazit Borbet W schwarz poliert	40	5253	<b>235/60 R18</b>	
			Borbet XR silber Borbet XR schwarz	30	5255-0	<b>235/60 R18</b>	
			Borbet XR silber Borbet XR schwarz	39	5253	<b>235/60 R18</b>	
			Borbet Y silber Borbet Y titan matt Borbet Y schwarz	37	5253	<b>235/60 R18</b>	
			Borbet Z dark grey matt <b>OE</b> <b>E</b> Borbet Z schwarz <b>OE</b> <b>E</b>	38	Serie	<b>235/60 R18</b> <b>E</b>	
			MSW 30 schwarz randpoliert <b>OE</b> MSW 30 schwarz poliert <b>OE</b> MSW 40 gun metal MSW 42 schwarz	40	114	<b>235/60 R18</b>	
		MSW 50 schwarz	35	114	<b>235/60 R18</b>		
		8,5 x 18	MSW 30 schwarz randpoliert <b>OE</b> MSW 30 schwarz poliert <b>OE</b>	35	114	<b>235/60 R18</b>	




































Fahrzeug	Loch- kreis	Radgröße	Radtyp	ET	Anbaukit	Bereifung mit Schneekette	Weitere Reifengrößen
Fortsetzung:  <b>GLC-Klasse</b> Typ 204 X  (GLC 43 AMG ab 8x19)  (Achtung Bremse!) (Achslast beachten!)	5 x 112	8 x 19	Borbet W mistral anthrazit Borbet W schwarz poliert Borbet Y silber Borbet Y titan matt Borbet Y schwarz	37	5253	<b>235/50 R19</b>	
			Borbet Z dark grey matt <b>OE</b> <b>E1</b> Borbet Z schwarz <b>OE</b> <b>E1</b>	38	Serie	<b>235/50 R19</b> <b>E1</b>	
		8,5 x 19	Borbet VTX silber <b>OE</b> Borbet VTX schwarz <b>OE</b>	35	5255-0	<b>235/50 R19</b>	235/55 R19 VA: 235/55 R19 HA: 255/50 R19
			Borbet XRT silber Borbet XRT schwarz	35	5242	<b>235/50 R19</b>	235/55 R19 VA: 235/55 R19 HA: 255/50 R19
		8 x 20	Borbet W mistral anthrazit Borbet W schwarz poliert	35	5253	<b>235/45 R20</b> <b>245/45 R20</b>	255/45 R20
			Borbet Y hyper silver Borbet Y titan matt	30	5253	<b>235/45 R20</b> <b>245/45 R20</b>	255/45 R20
		8,5 x 20	Borbet Z dark grey matt <b>OE</b> <b>E1</b> Borbet Z schwarz <b>OE</b> <b>E1</b>	40	Serie	<b>235/45 R20</b>	255/45 R20 <b>E1</b>
			MSW 40 gun metal MSW 30 schwarz randpoliert <b>OE</b> MSW 30 schwarz poliert <b>OE</b>	35	114	<b>235/50 R19</b> <b>235/55 R19</b>	255/45 R20
			Borbet BY schwarz matt	35	5253	<b>255/45 R20</b>	
		<b>GLC</b> <b>63/S AMG SUV</b> Typ 204X AMG  (Achslast beachten!)	5 x 112	8,5 x 19	Borbet BY schwarz matt	30	5255-0
Borbet VTX silber <b>OE</b> Borbet VTX schwarz <b>OE</b>	20				5255-0	<b>235/55 R19</b>	
Borbet XRT silber Borbet XRT schwarz	30				5242	<b>235/55 R19</b>	
8,5 x 20	Borbet Y hyper silver Borbet Y titan matt			25/30	5253	<b>235/45 R20</b>	
9 x 20	Borbet S silber (o. Abb.)			25	5253	<b>265/45 R20</b>	
<b>GLC Coupé</b> Typ 204 X  (GLC 43 AMG ab 8x19)  (Achtung Bremse!) (Achslast beachten!)	5 x 112	8 x 18	Borbet F silber Borbet F schwarz	35	5242	<b>235/60 R18</b>	
			Borbet XR silber Borbet XR schwarz	30	5255-0	<b>235/60 R18</b>	
			Borbet XRT silber Borbet XRT schwarz	35	5255	<b>235/60 R18</b>	245/55 R18 255/55 R18
			Borbet Y silber Borbet Y titan matt Borbet Y schwarz	37	5253	<b>235/60 R18</b>	
			Borbet Z dark grey matt <b>OE</b> <b>E1</b> Borbet Z schwarz <b>OE</b> <b>E1</b>	38	Serie	<b>235/60 R18</b> <b>E1</b>	
			MSW 30 schwarz randpoliert <b>OE</b> MSW 30 schwarz poliert <b>OE</b> MSW 50 schwarz	35	114	<b>235/60 R18</b>	
		8,5 x 18	MSW 30 schwarz randpoliert <b>OE</b> MSW 30 schwarz poliert <b>OE</b>	35	114	<b>235/60 R18</b>	
		8 x 19	Borbet W mistral anthrazit Borbet W schwarz poliert Borbet Y silber Borbet Y hyper silver Borbet Y titan matt Borbet Y schwarz	37	5253	<b>235/50 R19</b>	
			Borbet Z dark grey matt <b>OE</b> <b>E1</b> Borbet Z schwarz <b>OE</b> <b>E1</b>	38	Serie	<b>235/50 R19</b> <b>E1</b>	
		8,5 x 19	Borbet VTX silber <b>OE</b> Borbet VTX schwarz <b>OE</b>	35	5255-0	<b>235/50 R19</b>	235/55 R19 VA: 235/55 R19 HA: 255/50 R19
			Borbet XRT silber Borbet XRT schwarz	35	5242	<b>235/50 R19</b>	235/55 R19 VA: 235/55 R19 HA: 255/50 R19
			MSW 30 schwarz randpoliert <b>OE</b> MSW 30 schwarz poliert <b>OE</b>	38	114	<b>235/50 R19</b> <b>235/55 R19</b>	VA: 235/55 R19 HA: 255/50 R19

Fahrzeug	Loch- kreis	Radgröße	Radtyp	ET	Anbaukit	Bereifung mit Schneekette	Weitere Reifengrößen
Fortsetzung:  <b>GLC Coupé</b> Typ 204 X  (GLC 43 AMG ab 8x19)  (Achtung Bremse!) (Achslast beachten!)	5 x 112	8 x 20	Borbet W mistral anthrazit Borbet W schwarz poliert	35	5253	<b>235/45 R20</b> <b>245/45 R20</b>	255/45 R20
		8,5 x 20	Borbet Y hyper silver Borbet Y titan matt	30	5253	<b>235/45 R20</b> <b>245/45 R20</b>	255/45 R20
			Borbet Z dark grey matt   Borbet Z schwarz  	40	Serie	<b>235/45 R20</b>	255/45 R20 
			MSW 40 gun metal MSW 30 schwarz randpoliert  MSW 30 schwarz poliert 	35	114		255/45 R20
		9 x 20	Borbet BY schwarz matt	35	5253	<b>255/45 R20</b>	
<b>GLC 63/S AMG Coupé</b> Typ 204X AMG	5 x 112	8,5 x 19	Borbet XRT silber Borbet XRT schwarz	30	5242	<b>235/55 R19</b>	
		9 x 20	Borbet S silber (o. Abb.)	25	5253	<b>265/45 R20</b>	
<b>GLE SUV, M-Klasse</b> Typ 166 (GLE 43 AMG ab 8,5x20)  (Achslast beachten!) (Achtung Bremse!)	5 x 112	7,5 x 17	Borbet CW3 silber Borbet CW3 schwarz	49	5253		235/65 R17
		7,5 x 18	Borbet CW5 mistral anthr. pol. Borbet CW5 schwarz matt pol. Borbet CW7 matt schwarz Borbet CW7 bronze	48	5253		255/55 R18
		8 x 18	Borbet C2C schwarz (o. Abb.)	50	5253		255/55 R18
			MSW 40 gun metal	48	204	<b>235/60 R18</b>	255/55 R18
		8 x 19	MSW 42 schwarz	48	117	<b>235/60 R18</b>	255/55 R18
			MSW 40 gun metal MSW 42 schwarz MSW 48 matt schwarz	45	117		255/50 R19
		8,5 x 19	Borbet CW3 silber Borbet CW3 schwarz	55	5253	<b>255/50 R19</b>	
8,5 x 20	MSW 30 schwarz randpoliert  MSW 30 schwarz poliert  MSW 40 gun metal MSW 48 matt schwarz	45	117	<b>255/45 R20</b>	265/45 R20		
9 x 20	Borbet CW3 silber Borbet CW3 schwarz	55	5253	<b>255/45 R20</b> <b>265/45 R20</b>			
<b>GLE 63/S AMG SUV</b> Typ 166, 166 AMG	5 x 112	9 x 20	Borbet CW3 silber Borbet CW3 schwarz Borbet S silber (o. Abb.)	35	5253		265/45 R20 275/40 R20
<b>GLE</b> Typ H1GLE (167)  (ohne AMG-Line) (Achslast beachten!)	5 x 112	8 x 18	MSW 40 gun metal	48	427	<b>235/60 R18</b>	
			MSW 42 schwarz	48	184	<b>235/60 R18</b>	
		8 x 19	MSW 40 gun metal MSW 48 matt schwarz	45	184		255/50 R19*
			MSW 42 schwarz	49	184	<b>235/55 R19</b>	255/50 R19*
		8,5 x 20	MSW 30 schwarz randpoliert  MSW 30 schwarz poliert 	53	184	<b>265/45 R20</b>	
MSW 40 gun metal MSW 48 matt schwarz	45		184		265/45 R20*		
<b>GLE</b> Typ H1GLE (167)  (AMG-Line) (GLE 53/63 AMG i.V.) (Plug-In-Hybrid i.V.)  (Achtung Bremse!) (Achslast beachten!)	5 x 112	8,5 x 20	MSW 30 schwarz randpoliert  (nur VA)	45	184		VA: 275/50 R20
			MSW 30 schwarz poliert  (nur VA)MSW 40 gun metal (nur VA) MSW 48 matt schwarz (nur VA)				
			MSW 30 schwarz randpoliert  (nur HA)	35	184		HA: 275/50 R20
			MSW 30 schwarz poliert  (nur HA)				
		MSW 40 gun metal (nur HA) MSW 48 matt schwarz (nur HA)	30				
		9 x 21	MSW 48 matt schwarz (nur VA)	50	184		VA: 275/45 R21 VA: 285/45 R21
		10 x 21	MSW 48 matt schwarz (nur HA)	38	184		HA: 275/45 R21 HA: 285/45 R21
			OZ Hyper XT HLT schwarz  (o. Abb., nur VA)	50	Serie		VA: 275/45 R21*
		11 x 21	OZ Hyper XT HLT schwarz  (o. Abb., nur HA)	38	Serie		HA: 315/40 R21*
		10 x 22	OZ Hyper XT HLT schwarz  (o. Abb., nur VA)	54	620		VA: 285/40 R22
11 x 22	OZ Hyper XT HLT schwarz  (o. Abb., nur HA)	50	620		HA: 325/35 R22		

Fahrzeug	Loch- kreis	Radgröße	Radtyp	ET	Anbaukit	Bereifung mit Schneekette	Weitere Reifengrößen
<b>GLE Coupé</b> Typ 166  (GLE 43/63 AMG ab 8,5x20)  (Achslast beachten!) (Achtung Bremse!)	5 x 112	9 x 19	MSW 30 schwarz randpoliert  (nur VA)	49	Serie		VA: 265/55 R19
			MSW 30 schwarz poliert  (nur VA)				
			MSW 30 schwarz randpoliert  (nur HA)	18	117	<b>HA: 265/55 R19</b>	
			MSW 30 schwarz poliert  (nur HA)				
			MSW 48 matt schwarz (nur VA)	44	117		VA: 265/55 R19*
		MSW 48 matt schwarz (nur HA)	29	117	<b>HA: 265/55 R19*</b>		
		8,5 x 20	MSW 30 schwarz randpoliert  (nur VA)	53	117		VA: 275/50 R20
			MSW 30 schwarz poliert  (nur VA)				
			MSW 30 schwarz randpoliert  (nur HA)	35/28	117	<b>HA: 275/50 R20</b>	
			MSW 30 schwarz poliert  (nur HA)				
	9 x 20	MSW 48 matt schwarz (nur VA)	45	117		VA: 275/50 R20*	
		MSW 48 matt schwarz (nur HA)	30	117	<b>HA: 275/50 R20*</b>		
		Borbet CW3 silber (nur VA)	55	5253		VA: 275/50 R20	
		Borbet CW3 schwarz (nur VA)					
Borbet CW3 silber (nur HA)		35	5253		HA: 275/50 R20		
Borbet CW3 schwarz (nur HA) (nicht AMG 63)							
Borbet S silber (o. Abb.)	35	5253		275/50 R20*			
10 x 21	MSW 48 matt schwarz (nur VA)	50	117		VA: 275/45 R21		
11,5 x 21	MSW 48 matt schwarz (nur HA)	38	117		HA: 315/40 R21		
<b>GLE Coupé</b> <b>-neu-</b> Typ H1GLE (167)	5 x 112	Zum Druckzeitpunkt waren noch keine näheren Angaben möglich! Aktuelle Infos unter 034776 607-0					
<b>GLS-Klasse</b> Typ 166  (ohne Serien-Radhausver- breiterungen)	5 x 112	9 x 19	MSW 40 gun metal MSW 48 matt schwarz	44	117		265/55 R19* 275/55 R19*
		8,5 x 20	MSW 40 gun metal MSW 48 matt schwarz	45	117	<b>265/50 R20</b>	275/50 R20*
		9 x 20	Borbet S silber (o. Abb.)	50	5253	<b>275/45 R20</b>	275/50 R20*
<b>GLS-Klasse</b> Typ 166  (mit Serien-Radhausver- breiterungen)	5 x 112	9 x 19	MSW 40 gun metal MSW 48 matt schwarz	44	117		265/55 R19 275/55 R19
		8,5 x 20	MSW 40 gun metal MSW 48 matt schwarz	45	117	<b>265/50 R20</b>	275/50 R20
		9 x 20	Borbet S silber (o. Abb.)	50	5253	<b>275/45 R20</b>	275/50 R20*
		9 x 21	Borbet CW3 silber Borbet CW3 schwarz	40	5253		265/45 R21 275/45 R21*
		10 x 21	MSW 48 matt schwarz	50	117		275/45 R21 295/40 R21
<b>GLS 63 AMG</b> Typ 166	5 x 112	10,5 x 21	Borbet CW3 silber Borbet CW3 schwarz	45	5253		295/40 R21* 305/35 R21
<b>GLS-Klasse</b> <b>-neu-</b> Typ H1GLE	5 x 112	Zum Druckzeitpunkt waren noch keine näheren Angaben möglich! Aktuelle Infos unter 034776 607-0					
<b>G-Klasse</b> Typ 463	5 x 130	8 x 18	Borbet CWB silber (o. Abb.) Borbet CWB matt schwarz (o. Abb.)	55	Fix		255/55 R18* 265/60 R18* (je nach Serie)
		8,5 x 19	Borbet CW3 silber Borbet CW3 schwarz	55	5253		265/50 R19
<b>G-Klasse</b> Typ 463A  (Achtung Bremse!)	5 x 130	7,5 x 18	Borbet CW3 silber Borbet CW3 schwarz Borbet CW3 mistral anthrazit	37	5253		265/60 R18
			Borbet CW5 mistral anthr. pol. Borbet CW5 schwarz matt pol.	37	5253		265/60 R18*
		8,5 x 19	Borbet CW3 silber Borbet CW3 schwarz	55	5253		265/55 R19 275/55 R19 (nur ohne AMG-Linie)
		9 x 20	Borbet CW3 silber Borbet CW3 schwarz Borbet S silber (o. Abb.)	50	5253	<b>275/45 R20</b> <b>285/45 R20</b>	275/50 R20
<b>G-Klasse</b> <b>63 AMG</b> Typ 463A	5 x 130	10 x 21	OZ Superturismo Dakar matt graphit  (o. Abb.) OZ Superturismo Dakar matt schwarz  (o. Abb.) OZ Hyper XT HLT schwarz (o. Abb.)	33	Serie		285/45 R21







Fahrzeug	Loch-kreis	Radgröße	Radtyp	ET	Anbaukit	Bereifung mit Schneekette	Weitere Reifengrößen
<b>GT, AMG GT</b> Typ R1EAMG	5 x 112	9,5 x 19	Borbet VTX silber  Borbet VTX schwarz 	25	5255-0		VA: 255/45 R19 HA: 285/40 R19
<b>S-Klasse</b> Typ 222, 221  (FIN: W. 222...) (S63/65 AMG nur 255/40 R19)  (Achtung Bremse!) (Achslast beachten!)	5 x 112	8 x 18	Borbet F silber	35	5242	<b>245/50 R18</b> <b>255/45 R18</b>	
			Borbet XR silber Borbet XR schwarz	39	5253	<b>245/50 R18</b> <b>255/45 R18</b>	
			MSW 73 dark grey	35	114	<b>245/50 R18</b>	
		8,5 x 18	MSW 30 schwarz randpoliert  MSW 30 schwarz poliert 	35	114	<b>245/50 R18</b> <b>255/45 R18</b>	
		8 x 19	Borbet W mistral anthrazit Borbet W schwarz poliert	37	5253		245/45 R19
		8,5 x 19	Borbet VTX silber  Borbet VTX schwarz 	35	5255-0		245/45 R19 255/40 R19
Borbet XRT silber Borbet XRT schwarz	35		5242		245/45 R19 255/40 R19		
MSW 30 schwarz randpoliert  MSW 30 schwarz poliert 	38		114	<b>245/45 R19</b> <b>255/45 R19</b>			
<b>S-Klasse Coupé, Cabrio</b> Typ 217  (Achtung Bremse!)  (S63/65 AMG ab 255/40 R19)	5 x 112	8,5 x 19	Borbet XRT silber Borbet XRT schwarz	35	5242	<b>245/45 R19</b> <b>255/40 R19</b>	255/45 R19 (nur AMG)
			Borbet VTX silber  Borbet VTX schwarz 	35	5255-0	<b>245/45 R19</b> <b>255/40 R19</b>	255/45 R19 (nur AMG)
			MSW 30 schwarz randpoliert  MSW 30 schwarz poliert 	38	114	<b>245/45 R19</b> <b>255/45 R19</b>	
		9 x 20	Borbet BY schwarz matt	35	5253	<b>245/40 R20</b> (nicht AMG) <b>255/40 R20</b> (nur AMG)	
<b>S-Klasse -neu-</b> Typ R2S	5 x 112	Zum Druckzeitpunkt waren noch keine näheren Angaben möglich! Aktuelle Infos unter 034776 607-0					
<b>SLK / SLC</b> Typ 172  (Achtung Bremse!)	5 x 112	7,5 x 16	Borbet XR silber  Borbet XR schwarz 	40	5253	<b>205/55 R16</b>	225/50 R16
		7 x 17	Borbet F silber Borbet F schwarz	35	5242	<b>215/45 R17</b> <b>225/45 R17</b>	
		7,5 x 17	Borbet Y silber Borbet Y titan matt Borbet Y schwarz	37	5253	<b>225/45 R17</b>	
			Borbet XR silber Borbet XR schwarz	36	5253		225/45 R17
			MSW 30 schwarz randpoliert  MSW 30 schwarz poliert 	35	114		225/45 R17
		7,5 x 18	Borbet Z dark grey matt  Borbet Z schwarz 	43	Serie	<b>225/40 R18</b>	
		8 x 18	Borbet F silber Borbet F schwarz	35	5242		225/40 R18
			Borbet W silber Borbet W mistral anthrazit Borbet W schwarz poliert	40	5253	<b>225/40 R18</b>	
			Borbet XR silber Borbet XR schwarz	39	5253	<b>225/40 R18</b>	
			Borbet Y silber Borbet Y titan matt Borbet Y schwarz	37	5253		225/40 R18
MSW 40 gun metal	40		114	<b>225/40 R18</b>			
<b>Sprinter</b> Typ 906 AC 35, 906BB35, 906BB50  (nur Heckantrieb!) (FIN: W907...)	6 x 130	6,5 x 16	Borbet CW6 mistral anthrazit  Borbet CW6 mistral anthr. pol.  Borbet CW6 schwarz matt pol. 	54	5288	<b>205/75 R16C</b>  <b>225/65 R16C</b>  <b>225/75 R16C</b>  <b>235/65 R16C</b>  (je nach Serie!)	
			MSW 48 VAN 6-Loch silber  MSW 48 VAN 6-Loch matt schwarz 	62	434	<b>205/75 R16C</b> <b>225/65 R16C</b> <b>235/65 R16C</b> (je nach Serie!)	
		7,5 x 17	Borbet CW3 silber Borbet CW3 schwarz	52	5288		235/60 R17C
		7,5 x 18	Borbet CW3 silber Borbet CW3 schwarz Borbet CW6 mistral anthr. pol. Borbet CW6 schwarz matt pol. Borbet CW7 matt schwarz Borbet CW7 bronze	47	5288		255/55 R18C*




Fahrzeug	Loch-kreis	Radgröße	Radtyp	ET	Anbaukit	Bereifung mit Schneekette	Weitere Reifengrößen	
<b>Sprinter</b> Typ 906 AC 35/4X4, 906BB35/4x4, 906BB50/4x4  (nur Allradantrieb!) (FIN: W907...)	6 x 130	6,5 x 16	Borbet CW6 mistral anthrazit  Borbet CW6 mistral anthr. pol.  Borbet CW6 schwarz matt pol. 	54	5288		225/75 R16C 	
<b>Sprinter</b> Typ KL3A4, KL3A5  (nur Frontantrieb!) (FIN: W910...)	6 x 130	6,5 x 16	Borbet CW6 mistral anthrazit  Borbet CW6 mistral anthr. pol.  Borbet CW6 schwarz matt pol. 	62	5288		225/65 R16 C  225/75 R16 C 	
		7,5 x 17	Borbet CW3 silber Borbet CW3 schwarz	52	5288		235/60 R17 C*	
		7,5 x 18	Borbet CW3 silber Borbet CW3 schwarz Borbet CW6 mistral anthr. pol. Borbet CW6 schwarz matt pol. Borbet CW7 matt schwarz Borbet CW7 bronze	47	5288		255/55 R18 C*	
<b>V-Klasse/Vito</b> Typ 639/2, 639/4, 639/5  (W447) (nur Heck- u. Allradantrieb)  (Achtung Bremse!) (Achslast beachten!)  (nur bei Serienbereifung bis 18 Zoll!)	5 x 112	6,5 x 16	Borbet CWD silber  Borbet CWD schwarz 	52	Serie	<b>195/65 R16C</b>  <b>205/65 R16</b>  <b>225/60 R16</b> 		
			MSW 19 silber (o. Abb.) MSW 19 matt schwarz (o. Abb.)	50	Serie	<b>205/65 R16</b> <b>215/60 R16</b>		
		7 x 17	Borbet CWD silber  Borbet CWD schwarz 	51	Serie	<b>225/55 R17</b> 		
			MSW 40 gun metal	50	117	<b>225/55 R17</b>		
			MSW 48 VAN silber MSW 48 VAN matt schwarz MSW 55 silber  MSW 55 matt dark grey 	51	Serie	<b>225/55 R17</b>		
		7,5 x 17	Borbet CW3 silber Borbet CW3 schwarz	49	5253	<b>225/55 R17</b>		
			MSW 42 schwarz	48	117	<b>225/55 R17</b>		
		7,5 x 18	Borbet CW5 mistral anthr. pol. Borbet CW5 schwarz matt pol. Borbet CW7 matt schwarz Borbet CW7 bronze	48	5253	<b>245/45 R18</b>		
			Borbet C2C schwarz (o. Abb.)	50	5253	<b>245/45 R18</b>		
			MSW 40 gun metal	48	204	<b>245/45 R18</b>		
			MSW 42 schwarz	48	117	<b>245/45 R18</b>		
		8 x 18	MSW 30 schwarz randpoliert  MSW 30 schwarz poliert 	50	117	<b>245/45 R18</b>		
<b>V-Klasse/Vito</b> Typ 639/2, 639/4  (W447) (nur Frontantrieb)  (Achtung Bremse!) (Achslast beachten!)  (nur bei Serienbereifung bis 18 Zoll!)	5 x 112		6,5 x 16	Borbet CWD silber  Borbet CWD schwarz 	52	Serie	<b>195/65 R16 C</b>  <b>205/65 R16</b>  <b>225/60 R16</b> 	
				Borbet CWD silber  Borbet CWD schwarz 	51	Serie	<b>225/55 R17</b> 	
			7 x 17	MSW 40 gun metal	50	117		225/55 R17
		MSW 48 VAN silber MSW 48 VAN matt schwarz MSW 55 silber  MSW 55 matt dark grey 		51	Serie		225/55 R17	
		Borbet CW3 silber Borbet CW3 schwarz		49	5253	<b>225/55 R17</b>		
		7,5 x 17	MSW 42 schwarz	48	117		225/55 R17	
			Borbet C2C schwarz (o. Abb.)	50	5253		245/45 R18	
		8 x 18	MSW 40 gun metal	48	204		245/45 R18	
			MSW 42 schwarz	48	117		245/45 R18	
			MSW 30 schwarz randpoliert  MSW 30 schwarz poliert 	50	117		245/45 R18 245/45 R18	













Fahrzeug	Loch- kreis	Radgröße	Radtyp	ET	Anbaukit	Bereifung mit Schneekette	Weitere Reifengrößen		
<b>V-Klasse/Vito</b> Typ 639/2, 639/4, 639/5  (W447)  (Achslast beachten!)  (nur bei Serienbereifung 17 bis 19 Zoll)	5 x 112	7 x 17	Borbet CWD silber Borbet CWD schwarz	51	Serie		235/55 R17		
			MSW 48 VAN silber MSW 48 VAN matt schwarz MSW 55 silber <b>OE</b> MSW 55 matt dark grey <b>OE</b>	51	Serie		235/55 R17		
		7,5 x 17	MSW 42 schwarz	48	117		235/55 R17		
		8 x 18	Borbet C2C schwarz (o. Abb.)	50	5253	<b>245/45 R18</b>			
			MSW 40 gun metal	48	204	<b>245/45 R18</b>			
			MSW 42 schwarz	48	117	<b>245/45 R18</b>			
		8 x 19	MSW 30 schwarz randpoliert <b>OE</b> MSW 30 schwarz poliert <b>OE</b>	50	117	<b>245/45 R18</b>			
			MSW 40 gun metal MSW 48 matt schwarz <b>OE</b>	45	117		245/45 R19*		
		8,5 x 19	MSW 42 schwarz	49	117		245/45 R19		
			Borbet CW3 silber Borbet CW3 schwarz	45	5253		245/45 R19*		
<b>EQV -neu-</b> Typ 639/2	5 x 112	siehe Seite 94							
<b>Marco Polo</b> Typ 639/2, 639/4, 639/5  (W447) (Wohnmobil)	5 x 112	7 x 17	Borbet CWD silber <b>OE</b> Borbet CWD schwarz <b>OE</b>	51	Serie	<b>225/55 R17</b> <b>OE</b>	235/55 R17		
		8,5 x 19	Borbet CW3 silber Borbet CW3 schwarz	45	5253		245/45 R19*		
<b>MINI</b>									
<b>Mini One, Cooper, -D, -S</b> Typ UKL-L, FML2, FML4, FMCA (F55/F56)	5 x 112	6 x 15	Borbet F silber <b>OE</b> Borbet F schwarz <b>OE</b>	43	5281	<b>175/65 R15</b>			
			Borbet W silber <b>OE</b> Borbet W mistral anthrazit <b>OE</b>	43	5276	<b>175/65 R15</b>			
		6,5 x 16	Borbet F silber <b>OE</b> Borbet F schwarz <b>OE</b>	50	5281		185/55 R16 195/55 R16*		
			Borbet W silber <b>OE</b> Borbet W mistral anthrazit <b>OE</b>	50	5281		195/55 R16*		
		6 x 17	Borbet F2 silber <b>OE</b>	48	Serie		195/45 R17		
		7 x 17	Borbet V silber <b>OE</b> Borbet V mistral anthrazit <b>OE</b>	54	Serie		205/45 R17		
			MSW 40 gun metal	50	168		195/45 R17 205/45 R17*		
		7 x 18	Borbet V silber <b>OE</b> Borbet V mistral anthrazit <b>OE</b>	54	Serie		205/40 R18		
		<b>Mini Cooper SE</b> <b>-neu-</b> Typ FML2E	5 x 112	6,5 x 16	Borbet F silber <b>OE</b> Borbet F schwarz <b>OE</b> Borbet W silber <b>OE</b> Borbet W mistral anthrazit <b>OE</b>	50	5281		195/55 R16*
					7 x 17	Borbet TL silber <b>OE</b> Borbet TL schwarz <b>OE</b>	47	Serie	
7,5 x 17	MSW 30 schwarz randpoliert MSW 30 schwarz poliert			48	168 (Serie+Ring)		205/45 R17*		
Weitere Anwendungen waren zum Druckzeitpunkt in Vorbereitung!									
<b>Mini John Cooper Works</b> Typ UKL-L, FML2, FMCA	5 x 112	7 x 17	Borbet F silber <b>OE</b> Borbet F schwarz <b>OE</b>	35	5281		205/45 R17*		
<b>Clubman</b> Typ UKL-L,FMK	5 x 112	7 x 16	Borbet V silber <b>OE</b> <b>OE</b> Borbet V mistral anthrazit <b>OE</b> <b>OE</b>	52	Serie	<b>205/55 R16</b> <b>OE</b>			
		7 x 17	Borbet F silber <b>OE</b> Borbet F schwarz <b>OE</b> Borbet W silber <b>OE</b> Borbet W mistral anthrazit <b>OE</b>	48	5281	<b>195/55 R17</b> <b>225/45 R17*</b>			
			Borbet TL silber <b>OE</b> <b>OE</b> Borbet TL schwarz <b>OE</b> <b>OE</b> Borbet V silber <b>OE</b> <b>OE</b> Borbet V mistral anthrazit <b>OE</b> <b>OE</b>	47	Serie	<b>195/55 R17</b> <b>OE</b> <b>225/45 R17*</b>			
			Borbet V silber <b>OE</b> Borbet V mistral anthrazit <b>OE</b>	54	Serie	<b>195/55 R17</b>	225/45 R17		





Fahrzeug	Loch- kreis	Radgröße	Radtyp	ET	Anbaukit	Bereifung mit Schneekette	Weitere Reifengrößen		
Fortsetzung: <b>Clubman</b> Typ UKL-L,FMK	5 x 112	7,5 x 17	Borbet VT silber	52	Serie		225/45 R17		
			Borbet VT mistral anthrazit						
			MSW 55 silber MSW 55 matt dark grey	52	Serie		225/45 R17		
<b>Mini Clubman John Cooper Works</b> Typ FMK	5 x 112	7 x 17	Borbet F silber Borbet F schwarz (nur 170 KW)	35	5281		195/55 R17*		
<b>Countryman</b> Typ FMX (SE Hybrid ab 17 Zoll)	5 x 112	6,5 x 16	Borbet F silber Borbet F schwarz	38	5281	<b>205/65 R16</b>			
			Borbet W silber Borbet W mistral anthrazit	50	5281	<b>205/65 R16</b>	215/60 R16 215/65 R16		
		7,5 x 16	Borbet XR silber Borbet XR schwarz	45	5276	<b>205/65 R16</b>			
			7 x 17	Borbet F silber Borbet F schwarz Borbet W silber Borbet W mistral anthrazit	48	5281	<b>205/60 R17</b>	225/55 R17	
		Borbet TL silber Borbet TL schwarz Borbet V silber Borbet V mistral anthrazit		47	Serie	<b>205/60 R17</b>	225/55 R17*		
		7,5 x 17		Borbet VT silber Borbet VT mistral anthrazit	52	Serie		225/55 R17	
			MSW 55 silber MSW 55 matt dark grey	52	Serie		225/55 R17		
		7,5 x 18	Borbet F2 silber Borbet F2 mistral anthrazit Borbet Z dark grey matt Borbet Z schwarz	51	Serie		225/50 R18		
			7,5 x 19	Borbet F2 silber	48	5281		225/45 R19	
		8 x 19	Borbet W mistral anthrazit Borbet W schwarz poliert	48	5280		225/45 R19		
			Borbet Y silber Borbet Y hyper silver Borbet Y titan matt	50	5281		225/45 R19		
			Borbet Y schwarz	49	168		225/45 R19		
		<b>Mini Countryman John Cooper Works</b> Typ FMX (nur 170 KW)	5 x 112	7 x 17	Borbet F silber Borbet F schwarz	35	5281		205/60 R17*
					7,5 x 17	Borbet Y silber Borbet Y titan matt Borbet Y schwarz	37	5276	
MSW 73 dark grey	35			168		<b>205/60 R17*</b>			
8 x 18	MSW 73 dark grey			42	168		225/50 R18*		
	Borbet W silber Borbet W mistral anthrazit Borbet W schwarz poliert			44	5276		225/50 R18*		
8 x 19	Borbet W mistral anthrazit Borbet W schwarz poliert			37	5275		225/45 R19* (auch 225 KW)		
<b>MITSUBISHI</b>									
<b>ASX</b> Typ GA0 (inkl. Modell 2020)	5 x 114,3	6,5 x 16	Borbet F silber Borbet F schwarz Borbet W silber Borbet W mistral anthrazit Borbet Y silber Borbet Y titan matt Borbet Y schwarz	40	5305	<b>215/65 R16</b>			
			Borbet W silber Borbet W mistral anthrazit	45	5305	<b>215/65 R16</b>	225/60 R16		

Fahrzeug	Loch- kreis	Radgröße	Radtyp	ET	Anbaukit	Bereifung mit Schneekette	Weitere Reifengrößen
Fortsetzung:  <b>ASX</b> Typ GA0  (inkl. Modell 2020)	5 x 114,3	7 x 17	Borbet F silber Borbet F schwarz Borbet W silber Borbet W mistral anthrazit Borbet Y silber Borbet Y titan matt Borbet Y schwarz	40	5305	<b>215/60 R17</b>	
			Borbet W silber Borbet W mistral anthrazit Borbet W schwarz poliert	45	5305	<b>215/60 R17</b>	
		7 x 18	Borbet V silber  Borbet V mistral anthrazit 	38	5340	<b>225/55 R18 </b> (nur mit Radhausverbrei- terung)	
		8 x 18	Borbet LX18 (alle Farben, s. Seite 4) Borbet W silber Borbet W mistral anthrazit Borbet W schwarz poliert Borbet Y silber Borbet Y titan matt Borbet Y schwarz	40	5305		225/55 R18 (nur mit Radhausverbrei- terung)
<b>Eclipse Cross</b> Typ GK0  (16"+17" nur wenn 16" Serie) (Plug-in-Hybrid ab 7 x 18)	5 x 114,3	6,5 x 16	Borbet F silber Borbet F schwarz Borbet W silber Borbet W mistral anthrazit Borbet Y silber Borbet Y titan matt Borbet Y schwarz	40	5305	<b>215/65 R16</b> <b>215/70 R16</b>	
		7 x 17	Borbet F silber Borbet F schwarz Borbet W silber Borbet W mistral anthrazit	40	5305	<b>215/60 R17</b> <b>215/65 R17</b>	
		7,5 x 17	Borbet Y silber Borbet Y titan matt Borbet Y schwarz	40	5305	<b>215/60 R17</b> <b>215/65 R17</b>	
		7 x 18	Borbet V silber  Borbet V mistral anthrazit 	38	5340	<b>225/55 R18 </b>	
		7,5 x 18	MSW 30 schwarz randpoliert MSW 30 schwarz poliert	40	096		225/55 R18
		8 x 18	Borbet VTX silber Borbet VTX schwarz	40	5305	<b>225/55 R18</b>	
Borbet F silber Borbet F schwarz Borbet LX18 (alle Farben, s. Seite 4) Borbet W silber Borbet W mistral anthrazit Borbet W schwarz poliert Borbet Y silber Borbet Y titan matt Borbet Y schwarz	40		5305		225/55 R18		
<b>Outlander III</b> Typ CW0, GFO  (Achslast beachten!)	5 x 114,3	6,5 x 16	Borbet F silber Borbet F schwarz Borbet W silber Borbet W mistral anthrazit Borbet Y silber Borbet Y titan matt Borbet Y schwarz	40	5305	<b>215/70 R16</b> <b>225/65 R16</b>	
		7 x 17	Borbet F silber Borbet F schwarz Borbet W silber Borbet W mistral anthrazit	40	5305	<b>215/60 R17</b>	225/60 R17 235/55 R17
		7,5 x 17	Borbet Y silber Borbet Y titan matt Borbet Y schwarz	40	096	<b>215/60 R17</b>	225/60 R17 235/55 R17
		7 x 18	Borbet V silber Borbet V mistral anthrazit	38	5340	<b>225/55 R18</b>	
		8 x 18	Borbet F silber Borbet F schwarz Borbet W silber Borbet W mistral anthrazit Borbet W schwarz poliert Borbet LX18 (alle Farben, s. Seite 4) Borbet Y silber Borbet Y titan matt Borbet Y schwarz	40	5305		225/55 R18








Fahrzeug	Loch-kreis	Radgröße	Radtyp	ET	Anbaukit	Bereifung mit Schneekette	Weitere Reifengrößen
<b>Mirage Space Star</b> Typ A00, Z30	4 x 100	5,5 x 14	Borbet LV4 silber Borbet LV4 schwarz	43	5308	<b>165/65 R14</b> <b>175/60 R14</b>	
		5,5 x 15	Borbet LV4 silber Borbet LV4 schwarz	40	5308	<b>175/55 R15</b>	
		6 x 15	Borbet F silber Borbet F schwarz	40	5308		165/55 R15 165/60 R15
<b>NISSAN</b>							
<b>Juke</b> Typ F15	5 x 114,3	6,5 x 16	Borbet F silber Borbet F schwarz Borbet W silber Borbet W mistral anthrazit Borbet Y silber Borbet Y titan matt Borbet Y schwarz	40	5306	<b>205/60 R16</b>	215/60 R16
			Borbet W silber Borbet W mistral anthrazit	45	5306	<b>205/60 R16</b> <b>215/60 R16</b>	
		7 x 16	Borbet Y silber Borbet Y titan matt Borbet Y schwarz	48	5306	<b>205/60 R16</b> <b>215/60 R16</b>	
		7 x 17	Borbet F silber Borbet F schwarz Borbet W silber Borbet W mistral anthrazit	40	5306	<b>215/55 R17</b>	225/50 R17
			Borbet TL silber Borbet TL schwarz	40	5306-0	<b>215/55 R17</b>	225/50 R17
			Borbet W silber Borbet W mistral anthrazit Borbet W schwarz poliert	45	5306	<b>215/55 R17</b>	225/50 R17
		7,5 x 17	Borbet Y silber Borbet Y titan matt Borbet Y schwarz	47	5306	<b>215/55 R17</b>	225/50 R17
		8 x 18	Borbet F silber Borbet F schwarz Borbet W silber Borbet W mistral anthrazit Borbet W schwarz poliert	40	5306		225/45 R18
			Borbet LX18 (alle Farben, s. Seite 4) Borbet Y silber Borbet Y titan matt Borbet Y schwarz	48	5306	<b>225/45 R18</b>	
		<b>Juke -neu-</b> Typ F16	5 x 114,3	6,5 x 16	Borbet Y silber Borbet Y titan matt Borbet Y schwarz	32	5273
MSW 79 silber MSW 79 gloss dark grey	32				173	<b>215/65 R16</b>	
7 x 17	Borbet Y silber Borbet Y titan matt Borbet Y schwarz			35	5273	<b>215/60 R17</b> (auch 84 KW)	
	MSW 79 silber  MSW 79 gloss dark grey 			35	173	<b>215/60 R17</b> 	
7 x 18	MSW 79 silber MSW 79 gloss dark grey			35	173	<b>215/55 R18</b>	225/50 R18
8 x 19	MSW 40 gun metal			30	119		225/45 R19
<b>Leaf</b> Typ ZE1	5 x 114,3	6,5 x 16	Borbet F silber Borbet F schwarz Borbet W silber Borbet W mistral anthrazit Borbet Y silber Borbet Y titan matt Borbet Y schwarz	40	5306	<b>205/55 R16</b>	
			Borbet W silber Borbet W mistral anthrazit	45	5306	<b>205/55 R16</b>	
			MSW 55 silber	41	007	<b>205/55 R16</b>	

Fahrzeug	Loch-kreis	Radgröße	Radtyp	ET	Anbaukit	Bereifung mit Schneekette	Weitere Reifengrößen
Fortsetzung: <b>Leaf</b> Typ ZE1	5 x 114,3	7 x 17	Borbet F silber Borbet F schwarz Borbet W silber Borbet W mistral anthrazit Borbet Y silber Borbet Y titan matt Borbet Y schwarz	40	5306	<b>215/50 R17</b>	
			Borbet TL silber Borbet TL schwarz	40	5306-0	<b>215/50 R17</b>	
			Borbet W silber Borbet W mistral anthrazit Borbet W schwarz poliert	45	5306	<b>225/45 R17</b>	215/50 R17
<b>Micra</b> Typ K13	4 x 100	5,5 x 14	Borbet LV4 silber Borbet LV4 schwarz	43	5334	<b>165/70 R14</b>	
		5,5 x 15	Borbet LV4 silber Borbet LV4 schwarz	45	5334	<b>175/60 R15</b>	
		6 x 15	Borbet F silber Borbet F schwarz	40	5334	<b>165/65 R15</b>	175/60 R15*
<b>Micra</b> Typ K14	4 x 100	6 x 15	Borbet F silber Borbet F schwarz	40	5222	<b>185/65 R15</b>	
		6,5 x 15	Borbet LV4 silber Borbet LV4 schwarz	40	5222	<b>185/60 R15</b>	185/65 R15
		6,5 x 16	Borbet F silber Borbet F schwarz	45	5222	<b>195/55 R16</b>	
		7 x 17	Borbet LV4 schwarz	44	5222		195/45 R17 205/45 R17*
<b>Qashqai</b> Typ J11 <small>(ab Modell 2014)</small>	5 x 114,3	6,5 x 16	Borbet F silber Borbet F schwarz Borbet W silber Borbet W mistral anthrazit Borbet Y silber Borbet Y titan matt Borbet Y schwarz	40	5273	<b>215/65 R16</b> <b>225/60 R16</b>	
		7 x 17	Borbet F silber Borbet F schwarz Borbet W silber Borbet W mistral anthrazit Borbet Y silber Borbet Y titan matt Borbet Y schwarz	40	5273	<b>215/60 R17</b>	225/55 R17
			Borbet TL silber  Borbet TL schwarz 	40	5248	<b>215/60 R17</b> 	225/55 R17
			Borbet Y silber Borbet Y titan matt Borbet Y schwarz	40	5273	<b>215/60 R17</b>	225/55 R17
		7 x 18	Borbet V silber  Borbet V mistral anthrazit 	40	5248	<b>215/55 R18</b> 	
		7,5 x 18	MSW 30 schwarz randpoliert MSW 30 schwarz poliert	40	119	<b>215/55 R18</b>	
		7 x 19	Borbet V silber  Borbet V mistral anthrazit  Borbet V schwarz poliert 	40	5248	<b>225/45 R19</b> 	
		7,5 x 19	Borbet F2 silber	40	5273	<b>225/45 R19</b>	
		8 x 19	Borbet W mistral anthrazit Borbet W schwarz poliert	37	5273	<b>225/40 R19</b>	225/45 R19
<b>X-Trail</b> Typ T32	5 x 114,3	7 x 17	Borbet F silber Borbet F schwarz Borbet W silber Borbet W mistral anthrazit Borbet Y silber Borbet Y titan matt Borbet Y schwarz	40	5306	<b>225/65 R17</b> <b>235/60 R17</b>	
			Borbet TL silber Borbet TL schwarz	40	5306-0	<b>225/65 R17</b> <b>235/60 R17</b>	
			Borbet W silber Borbet W mistral anthrazit Borbet W schwarz poliert	45	5306	<b>225/65 R17</b>	235/60 R17
		7,5 x 17	Borbet Y silber Borbet Y titan matt Borbet Y schwarz	40	5306	<b>225/65 R17</b> <b>235/60 R17</b>	235/65 R17














Fahrzeug	Loch- kreis	Radgröße	Radtyp	ET	Anbaukit	Bereifung mit Schneekette	Weitere Reifengrößen
Fortsetzung: <b>X-Trail</b> Typ T32	5 x 114,3	7 x 18	Borbet V silber Borbet V mistral anthrazit	40	5306-0	<b>225/60 R18</b>	
		8 x 18	Borbet F silber Borbet F schwarz Borbet LX18 (alle Farben, s. Seite 4) Borbet W silber Borbet W mistral anthrazit Borbet W schwarz poliert Borbet Y silber Borbet Y titan matt Borbet Y schwarz	40	5306	<b>225/60 R18</b>	235/55 R18
		7 x 19	Borbet V silber  Borbet V mistral anthrazit  Borbet V schwarz poliert 	40	5306-0	<b>225/55 R19</b> 	
		7,5 x 19	Borbet F2 silber	40	5306	<b>225/55 R19</b>	
		8 x 19	Borbet W mistral anthrazit Borbet W schwarz poliert	37	5306	<b>245/45 R19</b>	225/55 R19
<b>OPEL</b>							
<b>Adam, Adam Rocks</b> Typ S-D	4 x 100	5,5 x 14	Borbet F2 silber	39	Fix RS M12x1,5x28,5	<b>175/70 R14</b>	
			Borbet LV4 silber Borbet LV4 schwarz	35	5219	<b>175/70 R14</b>	
		5,5 x 15	Borbet LV4 silber Borbet LV4 schwarz	40/45	5219	<b>185/60 R15</b> <b>185/65 R15</b>	
		6 x 15	Borbet F silber Borbet F schwarz	35/40	5219	<b>185/60 R15</b> <b>185/65 R15</b>	
		6,5 x 15	Borbet LV4 silber Borbet LV4 schwarz	40	5219	<b>185/60 R15</b> <b>185/65 R15</b>	
		6,5 x 16	Borbet F silber Borbet F schwarz	38	5219	<b>195/55 R16</b>	
			MSW 85 matt gun metal MSW 85 schwarz	37	059	<b>195/55 R16</b>	
		7 x 16	Borbet LV4 silber Borbet LV4 schwarz	38	5219	<b>195/55 R16</b>	
7 x 17	Borbet LV4 schwarz	38	5219		215/45 R17		
<b>Adam, Adam Rocks S</b> Typ S-D  (Turbo 110 KW)	5 x 110	6,5 x 16	Borbet F silber Borbet F schwarz	38	5200	<b>195/55 R16</b>	
		7 x 17	Borbet F silber Borbet F schwarz	38	5200		215/45 R17
<b>Astra K</b> Typ B-K	5 x 105	6 x 15	Borbet F silber Borbet F schwarz	35	5340+Ring	<b>195/65 R15</b>	
		6,5 x 16	Borbet F silber Borbet F schwarz	38	Fix (RM M12x1,5)	<b>195/60 R16</b> <b>205/55 R16</b>	215/55 R16
		7 x 16	Borbet Y silber Borbet Y titan matt	38	5340	<b>195/55 R16</b> <b>195/60 R16</b>	205/55 R16
		7 x 17	Borbet F silber Borbet F schwarz	40	Fix (RM M12x1,5)	<b>215/45 R17</b>	225/45 R17
			Borbet TL silber Borbet TL schwarz	42	5340	<b>215/45 R17</b>	225/45 R17
8 x 18	Borbet F silber Borbet F schwarz	40	Fix (RM M12x1,5)		225/40 R18		
<b>Combo</b> Typ E  (nur Serie 15 Zoll)	5 x 108	6,5 x 16	Borbet F silber Borbet F schwarz Borbet W silber Borbet W mistral anthrazit	40	5265	<b>195/55 R16</b> <b>195/60 R16</b>	205/55 R16
<b>Combo, Life</b> Typ E  (nicht Serie 15 Zoll) (nicht Serie 215/65 R16)  (Achslast beachten!) (Achtung Bremse!)	5 x 108	6,5 x 16	Borbet W silber Borbet W mistral anthrazit	40/50	5265	<b>205/55 R16</b> <b>205/60 R16</b>	
		7 x 16	Borbet Y silber Borbet Y titan matt Borbet Y schwarz	45	5265	<b>205/55 R16</b> <b>205/60 R16</b>	215/55 R16
			MSW 48 VAN silber MSW 48 VAN matt schwarz	46	237	<b>205/55 R16</b> <b>205/60 R16</b>	215/55 R16
7 x 17	Borbet F silber Borbet F schwarz Borbet W silber Borbet W mistral anthrazit	50	5265	<b>205/55 R17</b>	225/45 R17		















Fahrzeug	Loch- kreis	Radgröße	Radtyp	ET	Anbaukit	Bereifung mit Schneekette	Weitere Reifengrößen
<b>Corsa E</b> Typ S-D, S-D/Van  (OPC nur 17")	4 x 100	5,5 x 14	Borbet F2 silber	39	Fix RS M12x1,5x28,5	<b>175/70 R14</b> <b>185/70 R14</b>	
			Borbet LV4 silber Borbet LV4 schwarz	35	5219	<b>175/70 R14</b> <b>185/70 R14</b>	
		5,5 x 15	Borbet LV4 silber Borbet LV4 schwarz	40/45	5219	<b>185/60 R15</b> <b>185/65 R15</b>	
		6 x 15	Borbet F silber Borbet F schwarz	35/40	5219	<b>185/65 R15</b>	195/60 R15
		6,5 x 15	Borbet LV4 silber Borbet LV4 schwarz	35/40	5219		185/65 R15 195/60 R15
	6,5 x 16	Borbet F silber Borbet F schwarz	38	5219	<b>185/55 R16</b> <b>195/55 R16</b>		
	5 x 110 (ab 110 kW)	6,5 x 16	Borbet F silber Borbet F schwarz	38	5200	<b>195/50 R16</b> <b>195/55 R16</b>	205/50 R16
	7 x 17	Borbet F silber Borbet F schwarz	38	5200	<b>205/45 R17</b>	215/45 R17	
<b>Corsa (F) -neu-</b> Typ U  (Achtung Bremsel)	4 x 108	6 x 15	Borbet F silber Borbet F schwarz	28	5239		185/65 R15* (nur 55 kW)
		6,5 x 15	Borbet LV4 silber Borbet LV4 schwarz	20	5239		195/60 R15*
		6,5 x 16	Borbet F silber Borbet F schwarz	37,5	5287	<b>195/55 R16</b>	
		7 x 16	Borbet LV4 silber Borbet LV4 schwarz	38	5287		195/55 R16
		7 x 17	Borbet LV4 schwarz	38	5287	<b>205/45 R17</b>	
<b>e-Corsa (F) -neu-</b> Typ U  (Elektro)	4 x 108	7 x 16	Borbet LV4 silber Borbet LV4 schwarz	32	5239		195/55 R16
		7 x 17	Borbet LV4 schwarz	32	5239		205/45 R17
		Weitere Anwendungen waren zum Druckzeitpunkt in Vorbereitung!					
<b>Crossland X</b> Typ P7 Monocab C	4 x 108	6,5 x 15	Borbet LV4 silber Borbet LV4 schwarz	20	5239		195/65 R15
		7 x 16	Borbet LV4 silber Borbet LV4 schwarz	15	5239	<b>195/60 R16</b>	205/55 R16 205/60 R16
<b>Grandland X</b> Typ Z	5 x 108	7 x 16	MSW 48 VAN silber MSW 48 VAN matt schwarz	46	237	<b>215/70 R16</b>	
		7 x 17	Borbet F silber Borbet F schwarz	50	5265	<b>205/65 R17</b> <b>215/65 R17</b>	
			Borbet W silber Borbet W mistral anthrazit	40	5265	<b>205/65 R17</b>	215/65 R17
			Borbet Y silber Borbet Y titan matt Borbet Y schwarz	42	5265	<b>215/65 R17</b>	
			MSW 40 gun metal	45	167	<b>215/65 R17</b>	
		7,5 x 17	Borbet Y silber Borbet Y titan matt Borbet Y schwarz	45	5265	<b>205/65 R17</b> <b>215/65 R17</b>	225/60 R17
		8 x 18	Borbet F silber Borbet F schwarz Borbet W silber Borbet W mistral anthrazit Borbet W schwarz poliert	40	5265		225/55 R18 (nur wenn 19 Zoll Serie)
			Borbet LX18 (alle Farben, s. Seite 4) Borbet Y silber Borbet Y titan matt Borbet Y schwarz	45	5265		225/55 R18
			MSW 50 schwarz	45	167		225/55 R18
7 x 19	Borbet V silber Borbet V mistral anthrazit Borbet V schwarz poliert	38	5290	<b>205/55 R19</b>	235/50 R19 (nur wenn 19 Zoll Serie)		
7,5 x 19	Borbet F2 silber	45	5265		235/50 R19 (nur wenn 19 Zoll Serie)		

















Fahrzeug	Loch-kreis	Radgröße	Radtyp	ET	Anbaukit	Bereifung mit Schneekette	Weitere Reifengrößen
<b>Insignia</b> Typ OG-A  (Achtung, Reifengrößen immer entsprechend der eingetragenen Serien-größe auswählen!)	5 x 120	7 x 16	Borbet XR silber Borbet XR schwarz Borbet Y titan matt	31	5332	<b>205/60 R16</b> <b>215/60 R16</b>	
		7,5 x 17	Borbet XR silber Borbet XR schwarz	35	5332	<b>215/55 R17</b> <b>225/50 R17</b>	225/55 R17
			Borbet Y titan matt	37	5332	<b>215/55 R17</b> <b>225/50 R17</b>	225/55 R17
		8 x 18	Borbet F silber Borbet F schwarz	34/45	5332	<b>225/45 R18</b> <b>235/45 R18</b>	245/45 R18
			Borbet XRT silber Borbet XRT schwarz	35	5332		225/45 R18 235/45 R18 245/45 R18
			Borbet Y titan matt	34	5332	<b>225/45 R18</b> <b>235/45 R18</b>	245/45 R18
<b>Insignia Grand Sport, Sports Tourer</b> Typ Z-B  (125 KW ab 7,5x17) (191 KW nur 8x18)	5 x 115	6,5 x 16	Borbet F silber Borbet F schwarz	38	Fix (RM M12x1,5)	<b>215/60 R16</b>	
		7 x 16	Borbet Y silber Borbet Y titan matt	40	5340	<b>215/60 R16</b>	215/65 R16 225/55 R16
		7 x 17	Borbet F silber Borbet F schwarz	42	Fix (RM M12x1,5)	<b>215/55 R17</b> <b>225/55 R17</b>	
			Borbet TL silber Borbet TL schwarz	44	5340	<b>215/55 R17</b> <b>225/55 R17</b>	
		7,5 x 17	Borbet VT silber  Borbet VT mistral anthrazit 	45	5340	<b>215/55 R17</b>  <b>225/55 R17</b> 	
		8 x 18	Borbet F silber Borbet F schwarz	40	5340	<b>235/45 R18</b>	245/45 R18*
<b>Insignia GSI -neu-</b> Typ Z-B  (154,169 KW)	5 x 115	8 x 18	Borbet F silber Borbet F schwarz	40	5340	<b>235/45 R18</b>	
Weitere Anwendungen waren zum Druckzeitpunkt in Vorbereitung!							
<b>Insignia GSI</b> Typ Z-B  (154-191 KW)	5 x 120	8 x 18	Borbet XRT silber Borbet XRT schwarz	30	5332		235/45 R18*
		8,5 x 19	Borbet XRT silber Borbet XRT schwarz	35	5332		235/40 R19* 245/35 R19*
		9 x 19	MSW 40 gun metal	38	183		235/40 R19*
<b>Insignia Country Tourer</b> Typ Z-B  (Achtung Bremse!)	5 x 115	8 x 18	Borbet F silber Borbet F schwarz	40	5340	<b>235/45 R18</b>	
			Borbet VTX silber Borbet VTX schwarz	38	5340		235/45 R18 245/45 R18
<b>Mokka, Mokka X</b> Typ J-A	5 x 105	6,5 x 16	Borbet F silber Borbet F schwarz	38	Fix (RM M12x1,5)	<b>215/65 R16</b>	205/70 R16
		7 x 16	Borbet Y silber Borbet Y titan matt	38	5340	<b>215/65 R16</b>	205/70 R16
		7 x 17	Borbet F silber Borbet F schwarz	40	Fix (RM M12x1,5)	<b>215/60 R17</b>	
			Borbet TL silber  Borbet TL schwarz 	42	5340	<b>215/60 R17</b>  (nicht Mokka X)	
<b>Mokka (B) -neu-</b> Typ U	4 x 108	7 x 16	Borbet LV4 silber Borbet LV4 schwarz	32	5239	<b>215/65 R16</b>	
		7 x 17	Borbet LV4 schwarz	32	5239	<b>215/60 R17</b>	225/55 R17
<b>Mokka-e (B) -neu-</b> Typ U  (Elektro)	4 x 108	7 x 16	Borbet LV4 silber Borbet LV4 schwarz	32	5239	<b>215/65 R16</b>	
		7 x 17	Borbet LV4 schwarz	32	5239	<b>215/60 R17</b>	
<b>Vivaro</b> Typ X83, F7  (ab Mod. 2014)	5 x 114,3	6,5 x 16	Borbet CWD silber Borbet CWD schwarz	45	5253		215/65 R16
			MSW 40 VAN schwarz MSW 40 VAN dark grey	44	204	<b>215/60 R16 C</b>	215/65 R16
		7 x 17	Borbet CWD silber Borbet CWD schwarz	45	5253		215/60 R17C
			MSW 48 VAN silber MSW 48 VAN matt schwarz	45	204		215/60 R17C

Fahrzeug	Loch-kreis	Radgröße	Radtyp	ET	Anbaukit	Bereifung mit Schneekette	Weitere Reifengrößen
<b>Vivaro</b> Typ V (Achtung Bremse!)	5 x 108	7 x 16	MSW 48 VAN silber MSW 48 VAN matt schwarz	46	185	<b>215/65 R16C</b>	
		7 x 17	Borbet CWD silber <sup>Ⓔ</sup> Borbet CWD schwarz <sup>Ⓔ</sup>	46	5290		215/60 R17C <sup>Ⓔ</sup> 225/55 R17 <sup>Ⓔ</sup>
			MSW 48 VAN silber MSW 48 VAN matt schwarz	46	185	<b>215/60 R17</b> <b>225/55 R17</b>	
<b>Vivaro-e</b> <b>-neu-</b> Typ V (Achtung Bremse!)	5 x 108	7 x 17	Borbet CWD silber Borbet CWD schwarz	46	5290		215/60 R17C
Weitere Anwendungen waren zum Druckzeitpunkt in Vorbereitung!							
<b>Zafira Tourer</b> P-J/SW (Achtung Bremse!) (Achslast beachten!)	5 x 115	6,5 x 16	Borbet F silber Borbet F schwarz	38	Fix (RM M12x1,5)	<b>215/60 R16</b>	
		7 x 16	Borbet Y silber Borbet Y titan matt	40	5340	<b>215/60 R16</b>	225/55 R16
		7 x 17	Borbet F silber Borbet F schwarz	42	Fix (RM M12x1,5)	<b>225/50 R17</b>	
			Borbet TL silber Borbet TL schwarz	44	5340	<b>225/50 R17</b>	
		7,5 x 17	Borbet VT silber Borbet VT mistral anthrazit	45	5340		225/50 R17
		8 x 18	Borbet F silber Borbet F schwarz	40	Fix (RM M12x1,5)		235/45 R18
<b>Zafira Life</b> Typ V (Achtung Bremse!)	5 x 108	7 x 16	MSW 48 VAN silber MSW 48 VAN matt schwarz	46	185	<b>215/65 R16C</b>	
		7 x 17	Borbet CWD silber <sup>Ⓔ</sup> Borbet CWD schwarz <sup>Ⓔ</sup>	46	5290		215/60 R17C <sup>Ⓔ</sup> 225/55 R
			MSW 48 VAN silber MSW 48 VAN matt schwarz	46	185	<b>215/60 R17</b>	
<b>Zafira-e Life</b> <b>-neu-</b> Typ V (Achtung Bremse!)	5 x 108	7 x 17	Borbet CWD silber Borbet CWD schwarz	46	5290		215/60 R17C
Weitere Anwendungen waren zum Druckzeitpunkt in Vorbereitung!							
<b>PEUGEOT</b>							
<b>208</b> Typ C	4 x 108	6,5 x 15	Borbet LV4 silber Borbet LV4 schwarz	20	5239	<b>185/60 R15</b>	185/65 R15 195/60 R15
		6,5 x 16	Borbet F silber Borbet F schwarz	25	5239		195/55 R16
<b>208 -neu-</b> Typ U (GT-Line ab 7 x 16)	4 x 108	6 x 15	Borbet F silber Borbet F schwarz	28	5239	<b>185/65 R15</b>	
		7 x 16	Borbet LV4 silber Borbet LV4 schwarz	38	5287		195/55 R16
		7 x 17	Borbet LV4 schwarz	38	5287	<b>205/45 R17</b>	
<b>e-208 -neu-</b> Typ U	4 x 108	7 x 17	Borbet LV4 schwarz	32	5239		205/45 R17
Weitere Anwendungen waren zum Druckzeitpunkt in Vorbereitung!							
<b>2008</b> Typ C	4 x 108	6,5 x 15	Borbet LV4 silber Borbet LV4 schwarz	20	5239		195/65 R15
		7 x 16	Borbet LV4 silber Borbet LV4 schwarz	15	5239	<b>195/60 R16</b>	
<b>2008 -neu-</b> Typ U (e-2008 ab 7 x 17)	4 x 108	7 x 16	Borbet LV4 silber Borbet LV4 schwarz	32	5239		215/60 R16 215/65 R16
		7 x 17	Borbet LV4 schwarz	32	5239	<b>215/60 R17</b>	
		Weitere Anwendungen waren zum Druckzeitpunkt in Vorbereitung!					
<b>308, 308SW</b> Typ L (Achtung Bremse!)	5 x 108	6,5 x 16	Borbet F silber Borbet F schwarz Borbet W silber Borbet W mistral anthrazit	40	5265	<b>195/55 R16</b> <b>195/60 R16</b> <b>205/55 R16</b>	
		7 x 16	Borbet Y silber Borbet Y titan matt Borbet Y schwarz	45	5265	<b>205/55 R16</b>	215/55 R16
		7 x 17	Borbet F silber Borbet F schwarz Borbet W silber Borbet W mistral anthrazit	40	5265	<b>205/50 R17</b> <b>215/45 R17</b> <b>225/45 R17</b>	
















Fahrzeug	Loch- kreis	Radgröße	Radtyp	ET	Anbaukit	Bereifung mit Schneekette	Weitere Reifengrößen
Fortsetzung:  <b>308, 308SW</b> Typ L  (Achtung Bremse!)	5 x 108	7,5 x 17	Borbet Y silber Borbet Y titan matt Borbet Y schwarz	45	5265	<b>225/45 R17</b>	
		8 x 18	Borbet LX18 (alle Farben, s. Seite 4) Borbet Y silber Borbet Y titan matt Borbet Y schwarz	45	5265		225/40 R18
<b>Peugeot 3008</b> Typ M	5 x 108	7 x 17	Borbet F silber Borbet F schwarz Borbet W silber Borbet W mistral anthrazit	50	5265	<b>215/65 R17</b> <b>225/60 R17</b>	
		7,5 x 17	Borbet Y silber Borbet Y titan matt Borbet Y schwarz	45	5265	<b>215/65 R17</b>	225/60 R17
			MSW 30 schwarz randpoliert MSW 30 schwarz poliert	45	167	<b>215/65 R17</b>	225/60 R17
		7,5 x 18	MSW 79 silber  MSW 79 gloss dark grey 	49	237	<b>225/55 R18 </b>	
		8 x 18	Borbet F silber Borbet F schwarz Borbet W silber Borbet W mistral anthrazit Borbet W schwarz poliert	40	5265		225/55 R18 (nur wenn 19 Zoll Serie)
			Borbet LX18 (alle Farben, s. Seite 4) Borbet Y silber Borbet Y titan matt Borbet Y schwarz	45	5265		225/55 R18
		7 x 19	Borbet V silber  Borbet V mistral anthrazit  Borbet V schwarz poliert 	38	5290	<b>205/55 R19 </b>	235/50 R19 (nur wenn 19 Zoll Serie)
7,5 x 19	Borbet F2 silber	45	5265		235/50 R19 (nur wenn 19 Zoll Serie)		
<b>508</b> Typ F	5 x 108	7 x 16	MSW 48 VAN silber MSW 48 VAN schwarz	39	237	<b>215/60 R16</b>	
		7 x 17	Borbet F silber Borbet F schwarz Borbet W silber Borbet W mistral anthrazit	40	5265	<b>215/55 R17</b>	
			Borbet Y silber Borbet Y titan matt Borbet Y schwarz	42	5265	<b>215/55 R17</b>	
		8 x 18	Borbet F silber Borbet F schwarz Borbet W silber Borbet W mistral anthrazit Borbet W schwarz poliert	40	5265	<b>225/45 R18</b>	235/45 R18
		8 x 19	Borbet Y silber Borbet Y titan matt Borbet Y schwarz	45	5265		235/40 R19
<b>5008</b> Typ M	5 x 108	7 x 17	Borbet F silber Borbet F schwarz	50	5265	<b>205/65 R17</b> <b>215/65 R17</b>	
			Borbet W silber Borbet W mistral anthrazit	40	5265	<b>205/65 R17</b>	215/65 R17
		7,5 x 17	Borbet Y silber Borbet Y titan matt Borbet Y schwarz	45	5265	<b>205/65 R17</b> <b>215/65 R17</b>	225/60 R17
		8 x 18	Borbet F silber Borbet F schwarz Borbet W silber Borbet W mistral anthrazit Borbet W schwarz poliert	40	5265		225/55 R18
			Borbet LX18 (alle Farben, s. Seite 4) Borbet Y silber Borbet Y titan matt Borbet Y schwarz	45	5265		225/55 R18
		7 x 19	Borbet V silber  Borbet V mistral anthrazit  Borbet V schwarz poliert 	38	5290	<b>205/55 R19 </b>	235/50 R19
		7,5 x 19	Borbet F2 silber	45	5265	<b>235/45 R19</b>	235/50 R19

























Fahrzeug	Loch-kreis	Radgröße	Radtyp	ET	Anbaukit	Bereifung mit Schneekette	Weitere Reifengrößen	
<b>Boxer</b> Typ 250L, Y	5 x 118	6 x 15	Borbet CWD silber  Borbet CWD schwarz 	68	Serie	<b>205/70 R15C</b>  <b>215/70 R15C</b>  <b>225/70 R15C</b> 		
		6 x 16	Borbet CWD silber Borbet CWD schwarz Borbet CWG (alle Farben, s. Seite 10)	68	Serie	<b>215/65 R16C</b> (nur 15 Zoll Serie) <b>215/75 R16C</b> (nur 16 Zoll Serie)		
		6,5 x 16	MSW 40 VAN schwarz MSW 40 VAN dark grey	65	Serie	<b>215/65 R16C*</b> (nur 15 Zoll Serie) <b>215/75 R16C*</b> (nur 16 Zoll Serie)		
			MSW 48 VAN silber MSW 48 VAN matt schwarz	55	Serie		215/65 R16C* (nur 15 Zoll Serie) 215/75 R16C* (nur 16 Zoll Serie)	
		7 x 17	MSW 48 VAN silber MSW 48 VAN matt schwarz	68	Serie		215/60 R17C (nur 15 Zoll Serie) 235/60 R17C (nur 16 Zoll Serie)	
		7,5 x 17	Borbet CW3 silber Borbet CW3 schwarz	61	Serie		225/55 R17C* (nur 15 Zoll Serie)	
		7,5 x 18	Borbet CW3 silber Borbet CW3 schwarz Borbet CW5 mistral anthr. pol. Borbet CW5 schwarz matt pol. Borbet CW7 matt schwarz Borbet CW7 bronze	53	Serie		255/55 R18C* (nur 16 Zoll Serie)	
	5 x 130	6 x 16	Borbet CWD silber  Borbet CWD schwarz  Borbet CWG (alle Farben, s. Seite 10) 	68	Serie		<b>215/75 R16C</b> 	225/75 R16C 
		6,5 x 16	MSW 40 VAN schwarz MSW 40 VAN dark grey	65	Serie		215/75 R16C*	
			MSW 48 VAN silber MSW 48 VAN matt schwarz	55	Serie		215/75 R16C*	
		7 x 17	MSW 48 VAN silber MSW 48 VAN matt schwarz	68	Serie		235/60 R17C*	
		7,5 x 17	Borbet CW3 silber Borbet CW3 schwarz	63	Serie		235/60 R17C*	
		7,5 x 18	Borbet CW3 silber Borbet CW3 schwarz Borbet CW5 mistral anthr. pol. Borbet CW5 schwarz matt pol. Borbet CW7 matt schwarz Borbet CW7 bronze	53	Serie		255/55 R18C*	
	<b>Expert, Traveller</b> Typ V (Achslast beachten!)	5 x 108	7 x 16	MSW 48 VAN silber MSW 48 VAN matt schwarz	46	185	<b>215/65 R16C</b>	
7 x 17			Borbet CWD silber  Borbet CWD schwarz 	46	5290		215/60 R17C  225/55 R17 	
			MSW 48 VAN silber MSW 48 VAN matt schwarz	46	185	<b>215/60 R17C</b> <b>225/55 R17C</b>		
<b>Partner</b> Typ E (nur Serie 15 Zoll)	5 x 108	6,5 x 16	Borbet F silber Borbet F schwarz Borbet W silber Borbet W mistral anthrazit	40	5265	<b>195/55 R16</b> <b>195/60 R16</b>	205/55 R16	
<b>Partner</b> Typ E (nicht Serie 15 Zoll) (nicht Serie 215/65 R16) (Achslast beachten!) (Achtung Bremse!)	5 x 108	6,5 x 16	Borbet W silber Borbet W mistral anthrazit	40/50	5265	<b>205/55 R16</b> <b>205/60 R16</b>		
		7 x 16	Borbet Y silber Borbet Y titan matt Borbet Y schwarz	45	5265	<b>205/55 R16</b> <b>205/60 R16</b>	215/55 R16	
			MSW 48 VAN silber MSW 48 VAN matt schwarz	46	237	<b>205/55 R16</b> <b>205/60 R16</b>	215/55 R16	
		7 x 17	Borbet F silber Borbet F schwarz Borbet W silber Borbet W mistral anthrazit	50	5265	<b>205/55 R17</b>	225/45 R17	

Fahrzeug	Loch-kreis	Radgröße	Radtyp	ET	Anbaukit	Bereifung mit Schneekette	Weitere Reifengrößen
<b>Rifter</b> Typ E  (Achtung Bremse!) (Achslast beachten!)	5 x 108	6,5 x 16	Borbet W silber Borbet W mistral anthrazit	40	5265	<b>215/65 R16</b>	
		7 x 16	Borbet Y silber Borbet Y titan matt Borbet Y schwarz	45	5265	<b>215/65 R16</b>	
			MSW 48 VAN silber MSW 48 VAN matt schwarz	46	237		215/65 R16
		7 x 17	Borbet F silber Borbet F schwarz Borbet W silber Borbet W mistral anthrazit	40	5265	<b>215/55 R17</b>	215/60 R17
<b>PORSCHE</b>							
<b>718 Boxter / Cayman</b> Typ 982  (Achtung Bremse!)	5 x 130	8,5 x 19	OZ Leggera HLT  (nur VA) grigio corsa, schwarz (o. Abb.)	53	Serie		VA: 235/40 R19*
		10 x 19	OZ Leggera HLT  (nur HA) grigio corsa, schwarz (o. Abb.)	40	Serie		HA: 265/40 R19*
<b>Cayenne, Cayenne E-Hybrid</b> Typ 9YA  (mit Serien-Radhausverbreiterungen)	5 x 130	9 x 20	MSW 41 schwarz (o. Abb., nur VA)	50	Serie		VA: 275/45 R20
		10,5 x 20	MSW 41 schwarz (o. Abb., nur HA) (nur 250 KW, nicht Hybrid!)	55	Serie	<b>HA: 305/40 R20</b>	
		9 x 21	Borbet CW3 silber (nur VA) Borbet CW3 schwarz (nur VA)	50	Serie		VA: 275/40 R21
		10,5 x 21	Borbet CW3 silber (nur HA) Borbet CW3 schwarz (nur HA)	54	Serie		HA: 305/35 R21
		9,5 x 21	MSW 48 matt schwarz (nur VA)	46	Serie		VA: 275/40 R21*
		11,5 x 21	MSW 48 matt schwarz (nur HA) (nur bis 324 KW)	58	Serie		HA: 305/35 R21*
<b>Cayenne Coupé -neu-</b> Typ 9YA	5 x 130	9 x 20	MSW 41 schwarz (o. Abb., nur VA)	50	Serie		VA: 275/45 R20
		10,5 x 20	MSW 41 schwarz (o. Abb., nur HA) (nur 250 KW, nicht Hybrid!)	55	Serie	<b>HA: 305/40 R20</b>	
		9 x 21	Borbet CW3 silber (nur VA) Borbet CW3 schwarz (nur VA)	50	Serie		VA: 275/40 R21
		10,5 x 21	Borbet CW3 silber (nur HA) Borbet CW3 schwarz (nur HA)	54	Serie		HA: 305/35 R21
		9,5 x 21	MSW 48 matt schwarz (nur VA)	46	Serie		VA: 275/40 R21
		11,5 x 21	MSW 48 matt schwarz (nur HA) (nur bis 338 KW)	58	Serie		HA: 305/35 R21
<b>Macan</b> Typ 95B	5 x 112	8 x 18	Borbet XRT silber  (nur VA) Borbet XRT schwarz  (nur VA)	21	Serie		VA: 235/60 R18* VA: 245/60 R18*
		9 x 18	Borbet XRT silber  (nur HA) Borbet XRT schwarz  (nur HA)	21	Serie		HA: 255/55 R18* HA: 265/55 R18*
		8,5 x 19	Borbet XRT silber  (nur VA) Borbet XRT schwarz  (nur VA)	21	Serie		VA: 235/55 R19* VA: 245/55 R19* VA: 255/50 R19*
		9,5 x 19	Borbet XRT silber  (nur HA) Borbet XRT schwarz  (nur HA)	21	Serie		HA: 285/45 R19* HA: 295/45 R19*
<b>Panamera</b> Typ 971  (Achtung Bremse!)	5 x 130	9 x 21	Borbet CW3 silber (nur VA) Borbet CW3 schwarz (nur VA)	50	Serie		VA: 265/35 R21*
		10,5 x 21	Borbet CW3 silber (nur HA) Borbet CW3 schwarz (nur HA)	54	Serie		HA: 305/30 R21*
<b>Taycan -neu-</b> Typ Y1A	5 x 130	9 x 20	OZ Hyper XT HLT schwarz  (o. Abb., nur VA)	49	Serie		VA: 245/45 R20*
		11 x 20	OZ Hyper XT HLT schwarz  (o. Abb., nur HA)	55	Serie		HA: 285/40 R20*
		9,5 x 21	OZ Hyper XT HLT schwarz (o. Abb., nur VA)	58	Serie		VA: 265/35 R21*
		11,5 x 21	OZ Hyper XT HLT schwarz (o. Abb., nur HA)	65	Serie		HA: 305/30 R21*
Weitere Anwendungen waren zum Druckzeitpunkt in Vorbereitung!							
<b>911 -neu-</b> Typ 992  (nicht für Allrad)	5 x 130	8,5 x 19	OZ Leggera HLT  (nur VA) grigio corsa, schwarz (o. Abb.)	53	Serie		VA: 235/40 R19
		11 x 20	OZ Leggera HLT  (nur HA) grigio corsa, schwarz (o. Abb.)	65	Serie	<b>HA: 295/35 R20</b>	
		8,5 x 20	OZ Leggera HLT  (nur VA) grigio corsa, schwarz (o. Abb.)	50	Serie		VA: 245/35 R20
		11 x 21	OZ Leggera HLT  (nur HA) grigio corsa, schwarz (o. Abb.)	66	Serie	<b>HA: 295/30 R21</b>	HA: 305/30 R21

Für viele Porsche Modelle sind weitere Winteranwendungen möglich! Bitte anfragen.























Fahrzeug	Loch- kreis	Radgröße	Radtyp	ET	Anbaukit	Bereifung mit Schneekette	Weitere Reifengrößen
<b>RENAULT</b>							
<b>Arkana -neu-</b> Typ RJL	5 x 114,3	7 x 17	Borbet Y silber Borbet Y titan matt Borbet Y schwarz	35	5306	<b>215/60 R17 i.V.</b>	
			MSW 79 silber  MSW 79 gloss dark grey 	35	007	<b>215/60 R17 </b>	
		7 x 18	MSW 79 silber  MSW 79 gloss dark grey 	35	007	<b>215/55 R18 </b>	
		8,5 x 19	Borbet CW3 silber Borbet CW3 schwarz	35	5306-0		225/45 R19
<b>Captur</b> Typ R	4 x 100	6 x 15	Borbet F silber Borbet F schwarz	35/40	5222	<b>195/65 R15</b>	
		6,5 x 15	Borbet LV4 silber Borbet LV4 schwarz	35	5222	<b>195/65 R15</b>	
		6,5 x 16	Borbet F silber Borbet F schwarz	38	5222	<b>205/60 R16</b>	
		7 x 16	Borbet LV4 silber Borbet LV4 schwarz	38	5222		205/60 R16
		7 x 17	Borbet LV4 schwarz	38	5222		205/55 R17
<b>Captur -neu-</b> Typ RJB	5 x 114,3	6,5 x 16	Borbet Y silber Borbet Y titan matt Borbet Y schwarz	32	5273	<b>215/65 R16</b>	
			MSW 79 silber  MSW 79 gloss dark grey 	32	173	<b>215/65 R16 </b>	
		7 x 17	Borbet Y silber Borbet Y titan matt Borbet Y schwarz	35	5273	<b>215/60 R17</b>	
			MSW 79 silber  MSW 79 gloss dark grey 	35	173	<b>215/60 R17 </b>	
		7 x 18	MSW 79 silber  MSW 79 gloss dark grey 	35	173	<b>215/55 R18 </b>	
<b>Clio IV</b> Typ R	4 x 100	6 x 15	Borbet F silber Borbet F schwarz	35/40	5222	<b>185/60 R15</b> <b>185/65 R15</b>	
		6,5 x 15	Borbet LV4 silber Borbet LV4 schwarz	35/40	5222	<b>185/60 R15</b>	185/65 R15
		6,5 x 16	Borbet F silber Borbet F schwarz	38	5222	<b>195/55 R16</b>	
<b>Clio V</b> Typ RJA	4 x 100	6 x 15	Borbet F silber Borbet F schwarz	35	5222	<b>185/65 R15</b>	
		6,5 x 15	Borbet LV4 silber Borbet LV4 schwarz	35	5222	<b>195/60 R15</b> <b>205/55 R15</b>	185/65 R15
		6,5 x 16	Borbet F silber Borbet F schwarz	38	5222	<b>185/55 R16</b>	195/55 R16
		7 x 17	Borbet LV4 schwarz	38	5222	<b>195/45 R17</b>	205/45 R17
<b>Espace</b> Typ RFC <small>(Achslast beachten!)</small>	5 x 114,3	7 x 17	Borbet F silber Borbet F schwarz Borbet W silber Borbet W mistral anthrazit	40	5271	<b>235/65 R17</b>	
			Borbet W silber Borbet W mistral anthrazit Borbet W schwarz poliert	45	5271		235/65 R17
			Borbet TL silber Borbet TL schwarz	40	5253	<b>235/65 R17</b>	
		7,5 x 17	Borbet Y silber Borbet Y titan matt Borbet Y schwarz	40	5271	<b>235/65 R17</b>	
		7 x 18	Borbet V silber Borbet V mistral anthrazit	40	5253	<b>235/60 R18</b>	
		8 x 18	Borbet F silber Borbet F schwarz Borbet W silber Borbet W mistral anthrazit Borbet W schwarz poliert Borbet Y silber Borbet Y titan matt Borbet Y schwarz	40	5271		235/60 R18














Fahrzeug	Loch-kreis	Radgröße	Radtyp	ET	Anbaukit	Bereifung mit Schneekette	Weitere Reifengrößen
<b>Kadjar</b> Typ RFE  (Achslast beachten!)	5 x 114,3	6,5 x 16	Borbet F silber Borbet F schwarz Borbet W silber Borbet W mistral anthrazit Borbet Y silber Borbet Y titan matt Borbet Y schwarz	40	5273	<b>215/65 R16</b>	
		7 x 17	Borbet F silber Borbet F schwarz Borbet W silber Borbet W mistral anthrazit	40	5273	<b>215/60 R17</b>	225/55 R17
			Borbet TL silber  Borbet TL schwarz 	40	5248	<b>215/60 R17</b> 	225/55 R17
		7,5 x 17	Borbet Y silber Borbet Y titan matt Borbet Y schwarz	40	5273		215/60 R17
		7 x 18	Borbet V silber  Borbet V mistral anthrazit 	40	5248	<b>215/55 R18</b> 	
		7 x 19	Borbet V silber  Borbet V mistral anthrazit  Borbet V schwarz poliert 	40	5248	<b>225/45 R19</b> 	
<b>Kangoo</b> Typ W, FW	4 x 100	6,5 x 15	Borbet LV4 silber Borbet LV4 schwarz	40	5222		195/60 R15
<b>Kangoo II, - BeBop, - Rapid</b> Typ W, FW	5 x 108	6 x 15	Borbet F silber Borbet F schwarz	45	5259	<b>195/65 R15</b>	
			Borbet W silber Borbet W mistral anthrazit	43	5259	<b>195/65 R15</b>	
		6,5 x 16	Borbet F silber Borbet F schwarz Borbet W silber Borbet W mistral anthrazit Borbet Y silber Borbet Y titan matt Borbet Y schwarz	40	5259	<b>205/55 R16</b>	
<b>Kangoo, - Express -neu-</b> Typ RJK, RFK	5 x 108	Zum Druckzeitpunkt waren noch keine näheren Angaben möglich! Aktuelle Infos unter 034776 607-0					
<b>Koleos</b> Typ RZG  (Achslast beachten!)	5 x 114,3	7 x 17	Borbet F silber Borbet F schwarz Borbet W silber Borbet W mistral anthrazit	40	5306	<b>225/65 R17</b>	
			Borbet TL silber Borbet TL schwarz	40	5306-0	<b>225/65 R17</b>	
		7,5 x 17	Borbet Y silber Borbet Y titan matt Borbet Y schwarz	40	5306	<b>225/65 R17</b>	
		7 x 18	Borbet V silber Borbet V mistral anthrazit	40	5306-0	<b>225/60 R18</b>	
		7 x 19	Borbet V silber  Borbet V mistral anthrazit  Borbet V schwarz poliert 	40	5306-0	<b>225/55 R19</b> 	
		7,5 x 19	Borbet F2 silber	40	5306		225/55 R19
<b>Master</b> Typ MA, ML, MF, MM	5 x 130	6,5 x 16	Borbet CW5 mistral anthrazit  Borbet CW5 mistral anthr. pol.  Borbet CW5 schwarz matt pol. 	66	5253	<b>215/65 R16C</b>  <b>225/65 R16C</b>  <b>235/65 R16C</b> 	
			MSW 40 VAN schwarz MSW 40 VAN dark grey MSW 48 VAN silber MSW 48 VAN matt schwarz	55	Serie	<b>215/65 R16C</b> <b>225/65 R16C</b>	235/65 R16C
		7 x 17	MSW 48 VAN silber MSW 48 VAN matt schwarz	66	Serie	<b>215/60 R17C</b>	225/55 R17C

Fahrzeug	Lochkreis	Radgröße	Radtyp	ET	Anbaukit	Bereifung mit Schneekette	Weitere Reifengrößen		
<b>Megane, Grandtour</b> Typ RFB  (Achtung Bremse!) (GT ab 7x17)	5 x 114,3	6 x 15	Borbet F silber Borbet F schwarz	45	5273	<b>195/65 R15</b>			
			Borbet W silber Borbet W mistral anthrazit	43	5273	<b>195/65 R15</b>			
		6 x 16	Borbet F2 silber Borbet F2 mistral anthrazit	45	5273	<b>195/60 R16</b> <b>205/55 R16</b>			
			Borbet F silber Borbet F schwarz Borbet W silber Borbet W mistral anthrazit Borbet Y silber Borbet Y titan matt Borbet Y schwarz	40	5273	<b>195/60 R16</b> <b>205/55 R16</b>			
		7 x 17	Borbet W silber Borbet W mistral anthrazit	45	5273	<b>195/60 R16</b> <b>205/55 R16</b>			
			Borbet F silber Borbet F schwarz Borbet W silber Borbet W mistral anthrazit Borbet Y silber Borbet Y titan matt Borbet Y schwarz	40	5273	<b>225/45 R17</b>			
		7,5 x 17	Borbet TL silber Borbet TL schwarz	40	5248	<b>225/45 R17</b>			
			Borbet W silber Borbet W mistral anthrazit Borbet W schwarz poliert	45	5273	<b>225/45 R17</b>			
		8 x 18	Borbet Y silber Borbet Y titan matt Borbet Y schwarz	47	5273	<b>225/45 R17</b>			
		8 x 18	MSW 40 gun metal MSW 42 schwarz	45	119		225/40 R18		
<b>Scenic, Grand Scenic</b> Typ RFA	5 x 114,3	6,5 x 20	Borbet VTX silber Borbet VTX schwarz	33	Serie	<b>195/55 R20</b>	195/50 R20		
			MSW 48 matt schwarz 	33	Serie	<b>195/55 R20 </b>			
<b>Talisman</b> Typ RFD	5 x 114,3	6,5 x 16	Borbet F silber Borbet F schwarz Borbet W silber Borbet W mistral anthrazit Borbet Y silber Borbet Y titan matt Borbet Y schwarz	40	5273	<b>215/60 R16</b>			
			Borbet W silber Borbet W mistral anthrazit	45	5273	<b>215/60 R16</b>			
		7 x 17	Borbet F silber Borbet F schwarz Borbet W silber Borbet W mistral anthrazit	40/50	5273	<b>225/55 R17</b>			
			Borbet TL silber Borbet TL schwarz	40	5248	<b>225/55 R17</b>			
		7,5 x 17	Borbet W silber Borbet W mistral anthrazit Borbet W schwarz poliert	45	5273	<b>225/55 R17</b>			
			Borbet Y silber Borbet Y titan matt Borbet Y schwarz	40/47	5273	<b>225/55 R17</b>			
		8 x 18	Borbet F silber Borbet F schwarz Borbet LX18 (alle Farben, s. Seite 4) Borbet W silber Borbet W mistral anthrazit Borbet W schwarz poliert Borbet Y silber Borbet Y titan matt Borbet Y schwarz	40	5273		245/45 R18 (Ohne Allradlenkung) 245/45 R18* (Mit Allradlenkung)		
			Borbet CWD silber Borbet CWD schwarz	45	5253		215/65 R16		
		<b>Traffic III</b> Typ JL, L	5 x 114,3	6,5 x 16	MSW 40 VAN schwarz MSW 40 VAN dark grey	44	204	<b>215/60 R16 C</b>	215/65 R16
					Borbet CWD silber Borbet CWD schwarz	45	5253		215/60 R17C
7 x 17	MSW 48 VAN silber MSW 48 VAN matt schwarz			45	204		215/60 R17C		



Fahrzeug	Loch-kreis	Radgröße	Radtyp	ET	Anbaukit	Bereifung mit Schneekette	Weitere Reifengrößen
<b>Twingo III</b> Typ AH	4 x 100	6 x 15	Borbet F silber Borbet F schwarz	35	5222		VA: 165/65 R15 HA: 185/60 R15
<b>ZOE</b> Typ AG	4 x 100	6 x 15	Borbet F silber Borbet F schwarz	40	5222	<b>185/65 R15</b>	
		6,5 x 16	Borbet F silber Borbet F schwarz	45	5222	<b>195/55 R16</b>	
<b>ZOE II -neu-</b> Typ AG	5 x 114,3	6 x 15	Borbet W silber Borbet W mistral anthrazit	43	5273	<b>195/60 R15</b>	
		6 x 16	Borbet F2 silber Borbet F2 mistral anthrazit	45	5273	<b>195/55 R16</b>	
		6,5 x 16	Borbet F silber Borbet F schwarz Borbet Y silber Borbet Y titan matt Borbet Y schwarz	40	5273	<b>195/55 R16</b>	
			Borbet W silber Borbet W mistral anthrazit	45	5273		195/55 R16
		7 x 17	Borbet F silber Borbet F schwarz Borbet W silber Borbet W mistral anthrazit Borbet Y silber Borbet Y titan matt Borbet Y schwarz	40	5273		VA: 215/45 R17 HA: 205/45 R17
			Borbet W silber Borbet W mistral anthrazit Borbet W schwarz poliert	45	5273		VA: 215/45 R17 HA: 205/45 R17
<b>SEAT</b>							
<b>Alhambra</b> Typ 7N  (Achslast beachten!)	5 x 112	6,5 x 16	Borbet F silber Borbet F schwarz	38	Serie/5207	<b>205/60 R16</b> <b>215/60 R16</b>	
		7 x 16	Borbet Y silber Borbet Y titan matt Borbet Y schwarz	38	Serie + Ring	<b>205/60 R16</b> <b>215/60 R16</b>	
		7 x 17	Borbet F silber Borbet F schwarz	35	5207	<b>205/55 R17</b>	225/50 R17
			Borbet F silber Borbet F schwarz Borbet V silber Borbet V mistral anthrazit Borbet W silber Borbet W mistral anthrazit	40	Serie	<b>205/55 R17</b>	225/50 R17
			Borbet Y silber Borbet Y titan matt Borbet Y schwarz	40	5207	<b>205/55 R17</b>	225/50 R17
			MSW 79 silber MSW 79 dark grey	40	Serie	<b>205/55 R17</b>	225/50 R17
		7,5 x 17	Borbet VT silber Borbet VT mistral anthrazit Borbet XR silber Borbet XR schwarz	36	5274	<b>205/55 R17</b> <b>215/50 R17</b>	215/55 R17 235/45 R17
			Borbet Y silber Borbet Y titan matt Borbet Y schwarz	37	5274		205/55 R17 215/55 R17 225/50 R17
			MSW 30 schwarz randpoliert MSW 30 schwarz poliert MSW 42 schwarz	35	092	<b>205/55 R17</b> <b>215/50 R17</b>	215/55 R17
<b>Arona</b> Typ KJ	5 x 100	6 x 16	Borbet F2 silber Borbet F2 mistral anthrazit	45	Serie	<b>195/60 R16</b>	195/65 R16 205/55 R16
			Borbet F2 silber Borbet F2 mistral anthrazit	38	5250	<b>195/60 R16</b>	195/65 R16
		6,5 x 16	Borbet F silber Borbet F schwarz	45	Serie	<b>195/60 R16</b>	205/55 R16 205/60 R16
			Borbet F silber Borbet F schwarz	38	Serie/5250		195/60 R16 195/65 R16
			Borbet Y silber Borbet Y titan matt Borbet Y schwarz	43	Serie	<b>195/60 R16</b>	205/60 R16
			MSW 79 silber MSW 79 dark grey	40	Serie	<b>195/60 R16</b>	195/65 R16




















Fahrzeug	Loch-kreis	Radgröße	Radtyp	ET	Anbaukit	Bereifung mit Schneekette	Weitere Reifengrößen
Fortsetzung:	5 x 100	6,5 x 17	Borbet F2 silber	47	Serie		205/55 R17
<b>Arona</b> Typ KJ		7 x 17	Borbet Y silber Borbet Y titan matt Borbet Y schwarz	45	077		205/55 R17
<b>Ateca, - 4drive</b> Typ 5FP		6 x 16	Borbet F2 silber  Borbet F2 mistral anthrazit 	43	Serie	<b>215/60 R16</b> 	225/60 R16  (Nur 4drive)
	6,5 x 16	Borbet F silber Borbet F schwarz	38	Serie/5207	<b>215/60 R16</b>	225/60 R16 (Nur 4drive)	
		Borbet TL silber Borbet TL schwarz	46	Serie	<b>215/60 R16</b>	225/60 R16	
		Borbet W silber Borbet W mistral anthrazit	45	Serie	<b>215/60 R16</b>	225/60 R16	
		Borbet Y silber Borbet Y titan matt Borbet Y schwarz	43	Serie	<b>215/60 R16</b>	225/60 R16	
		MSW 55 silber MSW 55 matt dark grey	42	Serie	<b>215/60 R16</b>		
		MSW 79 silber MSW 79 dark grey	41/43	Serie	<b>215/60 R16</b>	225/60 R16	
		7 x 16	Borbet Y silber Borbet Y titan matt Borbet Y schwarz	38	Serie + Ring	<b>215/60 R16</b>	225/60 R16
	6,5 x 17	Borbet F2 silber Borbet F2 mistral anthrazit	41	Serie	<b>215/55 R17</b>		
	7 x 17	Borbet F silber Borbet F schwarz Borbet TL silber Borbet TL schwarz Borbet V silber Borbet V mistral anthrazit	40	Serie	<b>215/55 R17</b>	225/55 R17	
		Borbet W silber Borbet W mistral anthrazit Borbet W schwarz poliert (nur ET43)	40/ 43/ 45	Serie	<b>215/55 R17</b>	225/55 R17	
		Borbet Y silber Borbet Y titan matt Borbet Y schwarz	40	5207	<b>215/55 R17</b>	225/55 R17	
		MSW 79 silber  MSW 79 dark grey 	45	Serie	<b>215/55 R17</b>  <b>225/50 R17</b>	225/55 R17 	
		7,5 x 17	Borbet Y silber Borbet Y titan matt Borbet Y schwarz	45	5207	<b>215/55 R17</b>	225/50 R17
	7 x 18	Borbet V silber  Borbet V mistral anthrazit 	43/45	Serie	<b>215/50 R18</b> 	225/50 R18  (nur 4drive)	
		MSW 79 silber  MSW 79 dark grey 	43/45	Serie	<b>215/50 R18</b> 	225/50 R18  (nur 4drive)	
	7,5 x 18	Borbet F2 silber Borbet F2 mistral anthrazit	44	5274	<b>215/50 R18</b>	225/50 R18 (nur 4drive)	
		Borbet Z dark grey matt Borbet Z schwarz	43	Serie	<b>225/45 R18</b>	215/50 R18 225/50 R18 (nur 4drive)	
		MSW 30 schwarz randpoliert MSW 30 schwarz poliert	44	092	<b>215/50 R18</b>	225/50 R18 (nur 4drive)	
	8 x 19	Borbet W mistral anthrazit Borbet W schwarz poliert Borbet Y silber Borbet Y hyper silver Borbet Y titan matt Borbet Y schwarz Borbet Z dark grey matt Borbet Z schwarz	44	Serie		235/40 R19	
	<b>Cupra Ateca</b> Typ 5FP  (Achtung, Bremse!)	7 x 18	Borbet V silber  Borbet V mistral anthrazit 	43/45	Serie	<b>225/50 R18</b> 	
			MSW 79 silber  MSW 79 dark grey 	43/45	Serie	<b>225/50 R18</b> 	
		7,5 x 18	Borbet F2 silber Borbet F2 mistral anthrazit	44	5274	<b>225/50 R18</b>	
			Borbet Z dark grey matt Borbet Z schwarz	43	Serie	<b>225/50 R18</b>	
			MSW 30 schwarz randpoliert MSW 30 schwarz poliert	40/44	092	<b>225/50 R18</b>	



Fahrzeug	Loch- kreis	Radgröße	Radtyp	ET	Anbaukit	Bereifung mit Schneekette	Weitere Reifengrößen
<b>Cupra Ateca</b> Typ 5FP (Achtung, Bremse!)	5 x 112	8 x 18	Borbet LX18 (alle Farben, s. Seite 4) Borbet Y silber Borbet Y titan matt Borbet Y schwarz	44	Serie	<b>225/45 R18</b> <b>235/45 R18</b>	225/50 R18
			Borbet W silber Borbet W mistral anthrazit Borbet W schwarz poliert	44	5274	<b>225/45 R18</b> <b>235/45 R18</b>	225/50 R18
		7 x 19	Borbet V silber Borbet V mistral anthrazit Borbet V schwarz poliert	43	Serie		225/45 R19
		8 x 19	Borbet W mistral anthrazit Borbet W schwarz poliert Borbet Y silber Borbet Y hyper silver Borbet Y titan matt Borbet Y schwarz Borbet Z dark grey matt Borbet Z schwarz	44	Serie	<b>225/45 R19</b>	245/40 R19
			Borbet W mistral anthrazit Borbet W schwarz poliert	41	Serie	<b>235/35 R20</b>	245/35 R20
<b>Cupra Formentor</b> <b>-neu-</b> Typ KM (180 + 228 KW ab 8x18)	5 x 112	7,5 x 17	Borbet XR silber Borbet XR schwarz	36	5274	<b>215/55 R17</b> <b>225/55 R17</b>	
			MSW 42 schwarz	35	092	<b>215/55 R17</b> <b>225/55 R17</b>	
		8 x 18	Borbet LX18 (alle Farben, s. Seite 4) Borbet W silber Borbet W mistral anthrazit Borbet W schwarz poliert	40	5274	<b>225/50 R18</b> <b>245/45 R18</b>	
			Borbet XR silber Borbet XR schwarz	39	5274	<b>225/50 R18</b> <b>245/45 R18</b>	
			Borbet XRT silber Borbet XRT schwarz	35	5246	<b>225/50 R18</b> <b>245/45 R18</b>	
			MSW 42 schwarz	40	092	<b>225/50 R18</b> <b>245/45 R18</b>	
		8 x 19	Borbet W mistral anthrazit Borbet W schwarz poliert	37	5241	<b>245/40 R19</b>	
			Borbet Y silber Borbet Y hyper silver Borbet Y titan matt Borbet Y schwarz	37	5274		245/40 R19*
			MSW 42 schwarz	40	092	<b>245/40 R19</b>	
		8,5 x 19	Borbet XRT silber Borbet XRT schwarz	40	5246		245/40 R19
		8 x 20	Borbet W mistral anthrazit Borbet W schwarz poliert	41	Serie		245/35 R20
		8,5 x 20	Borbet Z dark grey matt Borbet Z schwarz	38	Serie		245/35 R20
<b>Ibiza</b> Typ 6J (Cupra ab 6,5x16; Bremse!)	5 x 100	6 x 15	Borbet F silber Borbet F schwarz	38	5250	<b>185/60 R15</b>	
		6 x 16	Borbet F2 silber Borbet F2 mistral anthrazit	38	5250	<b>195/45 R16</b> <b>195/50 R16</b>	
		6,5 x 16	Borbet F silber Borbet F schwarz	38	Serie/5250	<b>195/45 R16</b> <b>205/45 R16</b>	195/50 R16
			MSW 79 silber MSW 79 dark grey	40	Serie	<b>195/45 R16</b> <b>205/45 R16</b>	195/50 R16
		7 x 16	Borbet Y silber Borbet Y titan matt Borbet Y schwarz	38	Serie		195/50 R16 205/45 R16 215/45 R16
<b>Ibiza</b> Typ KJ	5 x 100	5,5 x 15	Borbet TL silber  Borbet TL schwarz 	38/40	Serie	<b>185/65 R15</b> 	
		6 x 15	Borbet F silber Borbet F schwarz	38	5250	<b>185/65 R15</b>	
			Borbet W silber Borbet W mistral anthrazit	43	Serie	<b>185/65 R15</b>	
		6 x 16	Borbet F2 silber  Borbet F2 mistral anthrazit 	45	Serie	<b>185/60 R16</b> 	195/55 R16 
		6,5 x 16	Borbet F silber Borbet F schwarz	45	Serie	<b>185/60 R16</b>	195/55 R16
			MSW 79 silber  MSW 79 dark grey 	47	Serie	<b>195/55 R16</b> 	
7 x 17	MSW 79 silber  MSW 79 dark grey 	51	Serie		215/45 R17 		












Fahrzeug	Loch-kreis	Radgröße	Radtyp	ET	Anbaukit	Bereifung mit Schneekette	Weitere Reifengrößen	
<b>Leon, - ST</b> Typ 5F  (Cupra ab 7x17; Bremse!)	5 x 112	6 x 15	Borbet F silber Borbet F schwarz	43	5207	<b>195/65 R15</b>		
			Borbet W silber Borbet W mistral anthrazit	43	Serie	<b>195/65 R15</b>		
		6 x 16	Borbet F2 silber <sup>E1</sup> Borbet F2 mistral anthrazit <sup>E1</sup>	48	Serie	<b>205/55 R16</b> <sup>E1</sup>		
			6,5 x 16	Borbet F silber Borbet F schwarz	50	Serie/5207	<b>205/55 R16</b>	
		Borbet TL silber <sup>E1</sup> Borbet TL schwarz <sup>E1</sup>		46	Serie	<b>205/55 R16</b> <sup>E1</sup>		
		Borbet W silber Borbet W mistral anthrazit		45/48	Serie	<b>205/55 R16</b>		
		MSW 55 silber <sup>E1</sup> MSW 55 matt dark grey <sup>E1</sup>		46	Serie	<b>205/55 R16</b> <sup>E1</sup>		
		7 x 16	Borbet Y silber Borbet Y titan matt Borbet Y schwarz	48	Serie	<b>205/55 R16</b>		
			Borbet V silber Borbet V mistral anthrazit	48	Serie		205/55 R16	
		6,5 x 17	Borbet F2 silber Borbet F2 mistral anthrazit	41/46	Serie		205/50 R17	
		7 x 17	Borbet F silber Borbet F schwarz	50	Serie		205/50 R17 225/45 R17	
			Borbet F silber Borbet F schwarz Borbet W silber Borbet W mistral anthrazit	48	5207		205/50 R17 225/45 R17	
			Borbet TL silber <sup>E1</sup> Borbet TL schwarz <sup>E1</sup> Borbet V silber <sup>E1</sup> Borbet V mistral anthrazit <sup>E1</sup>	49	Serie		205/50 R17 225/45 R17 <sup>E1</sup>	
			Borbet W silber Borbet W mistral anthrazit Borbet W schwarz poliert	43	Serie		205/50 R17 215/45 R17 225/45 R17	
			Borbet W silber Borbet W mistral anthrazit	45	Serie	<b>215/45 R17</b>	205/50 R17 225/45 R17	
			MSW 79 silber MSW 79 dark grey	45	Serie		205/50 R17 225/45 R17	
			7,5 x 17	Borbet Y silber Borbet Y titan matt Borbet Y schwarz	45	5207		225/45 R17
		MSW 30 schwarz randpoliert MSW 30 schwarz poliert MSW 42 schwarz MSW 73 dark grey		48	092		225/45 R17	
		7,5 x 18		Borbet F2 silber <sup>E1</sup>	51	Serie		225/40 R18 <sup>E1</sup>
				Borbet F2 silber Borbet F2 mistral anthrazit	44	Serie		225/40 R18
			Borbet Z dark grey matt Borbet Z schwarz	48/50	Serie	<b>225/35 R18</b>	225/40 R18	
			MSW 30 schwarz randpoliert MSW 30 schwarz poliert	44/48	092		225/40 R18	
		8 x 19	Borbet Y silber Borbet Y hyper silver Borbet Y titan matt Borbet Y schwarz	50	Serie/5207		225/35 R19 235/35 R19 (nur Cupra)	
			6,5 x 16	Borbet F silber Borbet F schwarz	38	Serie/5207		205/55 R16
		Borbet TL silber <sup>E1</sup> Borbet TL schwarz <sup>E1</sup>		46	Serie	<b>205/55 R16</b> <sup>E1</sup>		
		Borbet W silber Borbet W mistral anthrazit		45	Serie	<b>205/55 R16</b>		
		Borbet Y silber Borbet Y titan matt Borbet Y schwarz		43	Serie	<b>205/55 R16</b>		
MSW 55 silber <sup>E1</sup> MSW 55 matt dark grey <sup>E1</sup>	42/46	Serie		<b>205/55 R16</b> <sup>E1</sup>				
MSW 79 silber <sup>E1</sup> MSW 79 dark grey <sup>E1</sup>	41/ 43/ 46	Serie		<b>205/55 R16</b> <sup>E1</sup>				
<b>Leon, - ST</b> <b>-neu-</b> Typ KL	5 x 112							

























Fahrzeug	Loch- kreis	Radgröße	Radtyp	ET	Anbaukit	Bereifung mit Schneekette	Weitere Reifengrößen		
Fortsetzung:  <b>Leon, - ST -neu- Typ KL</b>	5 x 112	6,5 x 17	Borbet F2 silber Borbet F2 mistral anthrazit	41/46	Serie	<b>205/50 R17</b>			
		7 x 17	Borbet F silber Borbet F schwarz Borbet TL silber Borbet TL schwarz Borbet W silber Borbet W mistral anthrazit	40	Serie	<b>215/45 R17</b>	205/50 R17 225/45 R17		
			Borbet F silber Borbet F schwarz Borbet W silber Borbet W mistral anthrazit	48	5207	<b>205/50 R17 225/45 R17</b>			
			Borbet W silber Borbet W mistral anthrazit Borbet W schwarz poliert	43	Serie	<b>205/50 R17 215/45 R17</b>	225/45 R17		
			Borbet W silber Borbet W mistral anthrazit	45	Serie	<b>205/50 R17 225/45 R17</b>			
			Borbet Y silber Borbet Y titan matt Borbet Y schwarz	40	5207	<b>215/45 R17</b>	205/50 R17 225/45 R17		
			MSW 79 silber MSW 79 dark grey	45	Serie	<b>205/50 R17 225/45 R17</b>			
			7,5 x 17	Borbet Y silber Borbet Y titan matt Borbet Y schwarz	45	5207	<b>215/45 R17</b>	205/50 R17 225/45 R17	
		MSW 30 schwarz randpoliert MSW 30 schwarz poliert		48	092		205/50 R17 225/45 R17		
		7,5 x 18	Borbet F2 silber Borbet F2 mistral anthrazit	44	Serie	<b>205/45 R18 215/40 R18</b>	225/40 R18		
			Borbet Z dark grey matt Borbet Z schwarz	43	Serie	<b>225/35 R18</b>	225/40 R18		
			MSW 30 schwarz randpoliert MSW 30 schwarz poliert	48	092	<b>205/45 R18 215/40 R18</b>	225/40 R18		
		8 x 18	Borbet LX18 (alle Farben, s. Seite 4)	48	5274		225/40 R18		
			Borbet W silber Borbet W mistral anthrazit Borbet W schwarz poliert Borbet Y silber Borbet Y titan matt Borbet Y schwarz	48	Serie/5274		225/40 R18		
			MSW 42 schwarz MSW 50 schwarz	48	092		225/40 R18		
		<b>Leon, - ST e-Hybrid -neu- Typ KL</b>  (Plug-in Hybrid)	5 x 112	7,5 x 17	Borbet XR silber Borbet XR schwarz	36	5274		225/45 R17*
					MSW 30 schwarz randpoliert MSW 30 schwarz poliert MSW 42 schwarz MSW 73 dark grey	48	092		225/45 R17
				7,5 x 18	Borbet Z dark grey matt Borbet Z schwarz	43	Serie	<b>225/35 R18</b>	225/40 R18
					MSW 30 schwarz randpoliert MSW 30 schwarz poliert	48	092		225/40 R18
8 x 18	Borbet LX18 (alle Farben, s. Seite 4)			48	5274		225/40 R18		
	Borbet W silber Borbet W mistral anthrazit Borbet W schwarz poliert			48	Serie/5274		225/40 R18		
	MSW 42 schwarz MSW 50 schwarz			48	092		225/40 R18		
<b>Cupra Leon, - ST e-Hybrid -neu- Typ KL</b>  (Plug-in Hybrid)	5 x 112	7,5 x 18	Borbet Z dark grey matt Borbet Z schwarz	43	Serie	<b>225/35 R18</b>	225/40 R18		
			MSW 30 schwarz randpoliert MSW 30 schwarz poliert	48	092	<b>225/40 R18</b>			
		8 x 18	Borbet LX18 (alle Farben, s. Seite 4)	48	5274		225/40 R18		
			Borbet W silber Borbet W mistral anthrazit Borbet W schwarz poliert	48	Serie/5274		225/40 R18		
			Borbet XR silber Borbet XR schwarz	39	5274		225/40 R18		
			MSW 42 schwarz MSW 50 schwarz	48	092		225/40 R18		















Fahrzeug	Loch- kreis	Radgröße	Radtyp	ET	Anbaukit	Bereifung mit Schneekette	Weitere Reifengrößen
<b>Cupra Leon, - ST</b> <b>-neu-</b> Typ KL  (Achtung Bremse!)	5 x 112	7,5 x 18	Borbet Z dark grey matt Borbet Z schwarz	43	Serie	<b>225/35 R18</b>	225/40 R18
		8 x 19	Borbet W mistral anthrazit Borbet W schwarz poliert	48	5246		225/35 R19 235/35 R19
			Borbet Z dark grey matt Borbet Z schwarz (auch Brembo Bremse)	44	Serie		225/35 R19
<b>Mii</b> Typ AA, AAN	4 x 100	5,5 x 14	Borbet F2 silber Borbet F2 mistral anthrazit	35	Serie	<b>165/70 R14</b> <b>175/65 R14</b>	185/60 R14
			Borbet LV4 silber Borbet LV4 schwarz	35	5254	<b>165/70 R14</b> <b>175/65 R14</b>	185/60 R14
		5,5 x 15	Borbet LV4 silber Borbet LV4 schwarz	40	5254		185/55 R15
		6 x 15	Borbet F silber Borbet F schwarz	40	5254		185/55 R15
<b>Tarraco</b> Typ KN  (Achslast beachten!)	5 x 112	7 x 17	Borbet F silber Borbet F schwarz	35	5207	<b>215/65 R17</b>	
			Borbet F silber Borbet F schwarz Borbet V silber  Borbet V mistral anthrazit 	40	Serie	<b>215/65 R17</b> 	
			Borbet W silber Borbet W mistral anthrazit Borbet W schwarz poliert	43	Serie		215/65 R17
			MSW 79 silber  MSW 79 dark grey 	40	Serie	<b>215/65 R17</b> 	
		7,5 x 17	Borbet XR silber Borbet XR schwarz Borbet VT silber Borbet VT mistral anthrazit	36	5274	<b>215/65 R17</b>	225/60 R17 225/65 R17
			Borbet VT silber Borbet VT mistral anthrazit	38	Serie + Ring	<b>215/65 R17</b>	225/60 R17 225/65 R17
			MSW 30 schwarz randpoliert MSW 30 schwarz poliert MSW 42 schwarz MSW 73 dark grey	35	092	<b>215/65 R17</b> <b>225/60 R17</b>	225/65 R17
		7 x 18	Borbet V silber  Borbet V mistral anthrazit 	<b>43/45</b>	Serie		235/55 R18 
			MSW 79 silber  MSW 79 dark grey 	<b>43/45</b>	Serie		235/55 R18 
		7,5 x 18	Borbet Z dark grey matt Borbet Z schwarz	43	Serie	<b>235/55 R18</b>	
		8 x 18	Borbet LX18 (alle Farben, s. Seite 4) Borbet W silber Borbet W mistral anthrazit Borbet W schwarz poliert	40	5274		235/55 R18
			Borbet XRT silber Borbet XRT schwarz	45	5246		235/55 R18
			MSW 40 gun metal MSW 42 schwarz	40	092		235/55 R18
		7 x 19	Borbet V silber  Borbet V mistral anthrazit  Borbet V schwarz poliert 	43	Serie		235/50 R19 
		7,5 x 19	Borbet VTX silber Borbet VTX schwarz	40	5241	<b>235/50 R19</b>	
			MSW 40 gun metal	42	092		235/50 R19
		8 x 19	Borbet W mistral anthrazit Borbet W schwarz poliert Borbet Z dark grey matt Borbet Z schwarz	44	Serie	<b>245/45 R19</b>	235/50 R19 255/45 R19
		8 x 20	Borbet W mistral anthrazit Borbet W schwarz poliert	41	Serie	<b>235/40 R20</b> <b>245/40 R20</b>	235/45 R20
		8,5 x 20	Borbet Z dark grey matt  Borbet Z schwarz 	38	Serie		245/40 R20 





















Fahrzeug	Loch- kreis	Radgröße	Radtyp	ET	Anbaukit	Bereifung mit Schneekette	Weitere Reifengrößen
<b>SKODA</b>							
<b>Citigo</b> Typ AA, AAN	4 x 100	5,5 x 14	Borbet F2 silber Borbet F2 mistral anthrazit	35	Serie	<b>165/70 R14</b> <b>175/65 R14</b>	185/60 R14
			Borbet LV4 silber Borbet LV4 schwarz	35	5254	<b>165/70 R14</b> <b>175/65 R14</b>	185/60 R14
		5,5 x 15	Borbet LV4 silber Borbet LV4 schwarz	40	5254		185/55 R15
		6 x 15	Borbet F silber Borbet F schwarz	40	5254		185/55 R15
<b>Enyaq IV -neu-</b> Typ NY	5 x 112	8 x 19	Borbet W mistral anthrazit Borbet W schwarz poliert	37	5241	<b>235/55 R19</b> <b>255/50 R19*</b> <b>HA: 255/50 R19*</b>	VA: 235/55 R19*
			Borbet Z dark grey matt Borbet Z schwarz	44	Serie	<b>235/55 R19</b> <b>255/50 R19</b> <b>HA: 255/50 R19</b>	VA: 235/55 R19
		8,5 x 19	Borbet CW3 silber Borbet CW3 schwarz	40	Serie	<b>235/55 R19</b> <b>255/50 R19*</b> <b>HA: 255/50 R19*</b>	VA: 235/55 R19*
		8 x 20	Borbet W mistral anthrazit Borbet W schwarz poliert	43	Serie	<b>255/45 R20</b> <b>HA: 255/45 R20</b>	VA: 235/50 R20
		8,5 x 20	Borbet Z dark grey matt Borbet Z schwarz	38	Serie	<b>255/45 R20</b> <b>HA: 255/45 R20</b>	VA: 235/50 R20
		Weitere Anwendungen waren zum Druckzeitpunkt in Vorbereitung!					
<b>Fabia</b> Typ 5 J (6V) <small>(ab Modell 2015)</small>	5 x 100	5,5 x 15	Borbet TL silber Borbet TL schwarz	38/40	Serie	<b>185/60 R15</b> <b>195/55 R15</b>	
		6 x 15	Borbet F silber Borbet F schwarz	38	5250	<b>185/60 R15</b> <b>195/55 R15</b>	
		6 x 16	Borbet F2 silber Borbet F2 mistral anthrazit	38	5250	<b>195/45 R16</b> <b>195/50 R16</b>	
		6,5 x 16	Borbet F silber Borbet F schwarz	38	Serie/5250	<b>185/50 R16</b> <b>195/45 R16</b>	185/55 R16 205/45 R16
			MSW 79 silber MSW 79 dark grey	40	Serie	<b>195/45 R16</b>	205/45 R16
		7 x 16	Borbet Y silber Borbet Y titan matt Borbet Y schwarz	38	Serie	<b>195/45 R16</b>	215/45 R16*
<b>Kamiq</b> Typ NW	5 x 100	6 x 16	Borbet F2 silber Borbet F2 mistral anthrazit	38	5250	<b>195/60 R16</b>	205/55 R16 205/60 R16
		6,5 x 16	Borbet F silber Borbet F schwarz	38	Serie/5250	<b>195/60 R16</b>	205/55 R16 205/60 R16
			Borbet Y silber Borbet Y titan matt Borbet Y schwarz	38	Serie	<b>195/60 R16</b>	205/55 R16 205/60 R16
			MSW 79 silber MSW 79 dark grey	40	Serie	<b>195/60 R16</b>	205/55 R16 205/60 R16
		7 x 16	Borbet Y silber Borbet Y titan matt Borbet Y schwarz	38	Serie	<b>195/60 R16</b>	205/55 R16 205/60 R16
		7 x 17	Borbet F silber Borbet F schwarz	35	Serie/5250	<b>195/55 R17</b>	205/55 R17 225/45 R17
			Borbet Y silber Borbet Y titan matt Borbet Y schwarz	40	Serie	<b>195/55 R17</b>	205/55 R17 225/45 R17
		<b>Karoq</b> Typ NU Frontantrieb	5 x 112	6 x 16	Borbet F2 silber  Borbet F2 mistral anthrazit 	43	Serie
6,5 x 16	Borbet F silber Borbet F schwarz			38	Serie/5207	<b>215/60 R16</b>	
	Borbet TL silber Borbet TL schwarz			46	Serie	<b>215/60 R16</b>	
	Borbet W silber Borbet W mistral anthrazit			45	Serie	<b>215/60 R16</b>	
	Borbet Y silber Borbet Y titan matt Borbet Y schwarz			43	Serie	<b>215/60 R16</b>	
	MSW 55 silber MSW 55 matt dark grey			42	Serie	<b>215/60 R16</b>	
	MSW 79 silber MSW 79 dark grey			41/43	Serie	<b>215/60 R16</b>	







Fahrzeug	Loch- kreis	Radgröße	Radtyp	ET	Anbaukit	Bereifung mit Schneekette	Weitere Reifengrößen
Fortsetzung: <b>Karoq</b> Typ NU Frontantrieb	5 x 112	6,5 x 17	Borbet F2 silber Borbet F2 mistral anthrazit	41	Serie	<b>215/55 R17</b>	
		7 x 17	Borbet F silber Borbet F schwarz Borbet V silber Borbet V mistral anthrazit Borbet W silber Borbet W mistral anthrazit	40	Serie	<b>215/55 R17</b>	
			Borbet W silber Borbet W mistral anthrazit Borbet W schwarz poliert	43	Serie	<b>215/55 R17</b>	
			Borbet W silber Borbet W mistral anthrazit	45	Serie	<b>215/55 R17</b>	
			Borbet Y silber Borbet Y titan matt Borbet Y schwarz	40	5207	<b>215/55 R17</b>	
			MSW 79 silber  MSW 79 dark grey 	40/45	Serie	<b>215/55 R17</b> 	
		7,5 x 17	Borbet Y silber Borbet Y titan matt Borbet Y schwarz	45	5207	<b>215/55 R17</b>	
		7 x 18	Borbet V silber  Borbet V mistral anthrazit 	43/45	Serie	<b>215/50 R18</b> 	
			MSW 79 silber  MSW 79 dark grey 	43/45	Serie	<b>215/50 R18</b> 	
		7,5 x 18	Borbet F2 silber Borbet F2 mistral anthrazit	44	5274	<b>215/50 R18</b>	
			Borbet Z dark grey matt Borbet Z schwarz	43	Serie	<b>215/50 R18</b>	
			MSW 30 schwarz randpoliert MSW 30 schwarz poliert	44	092	<b>215/50 R18</b>	
		7,5 x 19	Borbet VTX silber Borbet VTX schwarz	40	5241	<b>225/40 R19</b>	
		8 x 19	Borbet W mistral anthrazit Borbet W schwarz poliert Borbet Z dark grey matt Borbet Z schwarz	44	Serie	<b>225/40 R19</b>	
			Borbet Y silber Borbet Y hyper silver Borbet Y titan matt Borbet Y schwarz	44	Serie		225/40 R19
		<b>Karoq</b> Typ NU 4x4	5 x 112	6 x 16	Borbet F2 silber  Borbet F2 mistral anthrazit 	43	Serie
6,5 x 16	Borbet F silber Borbet F schwarz			38	Serie/5207	<b>215/60 R16</b>	225/60 R16
	Borbet TL silber Borbet TL schwarz			46	Serie	<b>215/60 R16</b>	225/60 R16
	Borbet W silber Borbet W mistral anthrazit			45	Serie	<b>215/60 R16</b>	225/60 R16
	Borbet Y silber Borbet Y titan matt Borbet Y schwarz			43	Serie	<b>215/60 R16</b>	225/60 R16
	MSW 55 silber MSW 55 matt dark grey			42	Serie	<b>215/60 R16</b>	225/60 R16
	MSW 79 silber MSW 79 dark grey			41	Serie	<b>215/60 R16</b>	225/60 R16
6,5 x 17	Borbet F2 silber Borbet F2 mistral anthrazit			41	Serie	<b>215/55 R17</b>	225/55 R17









Fahrzeug	Loch-kreis	Radgröße	Radtyp	ET	Anbaukit	Bereifung mit Schneekette	Weitere Reifengrößen		
Fortsetzung: <b>Karoq</b> Typ NU 4x4	5 x 112	7 x 17	Borbet F silber Borbet F schwarz Borbet V silber Borbet V mistral anthrazit Borbet W silber Borbet W mistral anthrazit	40	Serie	<b>215/55 R17</b>			
			Borbet W silber Borbet W mistral anthrazit Borbet W schwarz poliert	43	Serie	<b>215/55 R17</b>			
			Borbet W silber Borbet W mistral anthrazit	45	Serie	<b>215/55 R17</b>	225/55 R17		
			Borbet Y silber Borbet Y titan matt Borbet Y schwarz	40	5207	<b>215/55 R17</b>			
			MSW 79 silber  MSW 79 dark grey 	45	Serie	<b>215/55 R17</b> 	225/55 R17 		
		7,5 x 17	Borbet Y silber Borbet Y titan matt Borbet Y schwarz	45	5207	<b>215/55 R17</b>			
		7 x 18	Borbet V silber  Borbet V mistral anthrazit 	43/45	Serie	<b>215/50 R18</b>	225/50 R18 		
			MSW 79 silber  MSW 79 dark grey 	43/45	Serie	<b>215/50 R18</b>	225/50 R18 		
		7,5 x 19	Borbet VTX silber Borbet VTX schwarz	40	5241	<b>225/45 R19</b>			
		8 x 19	Borbet W mistral anthrazit Borbet W schwarz poliert Borbet Z dark grey matt Borbet Z schwarz	44	Serie	<b>225/40 R19</b>	225/45 R19 245/40 R19*		
			Borbet Y silber Borbet Y hyper silver Borbet Y titan matt Borbet Y schwarz	44	Serie		225/45 R19 245/40 R19*		
		<b>Karoq Scout</b> Typ NU 4x4	5 x 112	6 x 16	Borbet F2 silber  Borbet F2 mistral anthrazit 	43	Serie	<b>215/60 R16</b> 	225/60 R16 
				6,5 x 16	Borbet F silber Borbet F schwarz	38	Serie/5207	<b>215/60 R16</b>	225/60 R16
Borbet TL silber Borbet TL schwarz	46				Serie	<b>215/60 R16</b>	225/60 R16		
Borbet W silber Borbet W mistral anthrazit	45				Serie	<b>215/60 R16</b>	225/60 R16		
Borbet Y silber Borbet Y titan matt Borbet Y schwarz	43				Serie	<b>215/60 R16</b>	225/60 R16		
MSW 55 silber MSW 55 matt dark grey	42				Serie	<b>215/60 R16</b>	225/60 R16		
MSW 79 silber MSW 79 dark grey	41				Serie	<b>215/60 R16</b>	225/60 R16		
6,5 x 17	Borbet F2 silber Borbet F2 mistral anthrazit			41	Serie	<b>215/55 R17</b>	225/55 R17		
7 x 17	Borbet F silber Borbet F schwarz Borbet V silber Borbet V mistral anthrazit Borbet W silber Borbet W mistral anthrazit			40	Serie	<b>215/55 R17</b>	225/55 R17		
	Borbet W silber Borbet W mistral anthrazit Borbet W schwarz poliert (nur ET43)			43/45	Serie	<b>215/55 R17</b>	225/55 R17		
	Borbet Y silber Borbet Y titan matt Borbet Y schwarz			40	5207	<b>215/55 R17</b>	225/55 R17		
	MSW 79 silber  MSW 79 dark grey 			45	Serie	<b>215/55 R17</b> 	225/55 R17 		
7 x 18	Borbet V silber  Borbet V mistral anthrazit 			43/45	Serie	<b>215/50 R18</b>	225/50 R18 		
	MSW 79 silber  MSW 79 dark grey 			43/45	Serie	<b>215/50 R18</b>	225/50 R18 		






















Fahrzeug	Loch- kreis	Radgröße	Radtyp	ET	Anbaukit	Bereifung mit Schneekette	Weitere Reifengrößen		
Fortsetzung:  <b>Karoq Scout</b> Typ NU 4x4	5 x 112	7,5 x 18	Borbet F2 silber Borbet F2 mistral anthrazit	44	5274	<b>215/50 R18</b>	225/50 R18		
			Borbet Z dark grey matt Borbet Z schwarz	43	Serie	<b>215/50 R18</b>	225/50 R18		
			MSW 30 schwarz randpoliert MSW 30 schwarz poliert	44	092	<b>215/50 R18</b>	225/50 R18		
		8 x 18	Borbet LX18 (alle Farben, s. Seite 4) Borbet Y silber Borbet Y titan matt Borbet Y schwarz	44	Serie	<b>225/45 R18</b>	225/50 R18		
			Borbet W silber Borbet W mistral anthrazit Borbet W schwarz poliert	44	5274	<b>215/50 R18</b>	225/50 R18		
			Borbet XRT silber Borbet XRT schwarz	45	5246	<b>235/45 R18</b>	225/50 R18 245/45 R18		
		7,5 x 19	Borbet VTX silber Borbet VTX schwarz	40	5241	<b>225/40 R19</b> <b>225/45 R19</b>			
		8 x 19	Borbet W mistral anthrazit Borbet W schwarz poliert Borbet Y silber Borbet Y hyper silver Borbet Y titan matt Borbet Y schwarz Borbet Z dark grey matt Borbet Z schwarz	44	Serie		225/45 R19 245/40 R19		
		<b>Karoq Scout</b> Typ NU Frontantrieb	5 x 112	6,5 x 16	Borbet TL silber Borbet TL schwarz	46	Serie	<b>215/60 R16</b>	
				7 x 17	Borbet TL silber Borbet TL schwarz	40	Serie	<b>215/55 R17</b>	
Borbet W silber Borbet W mistral anthrazit Borbet W schwarz poliert	43				Serie	<b>215/55 R17</b>			
7,5 x 18	Borbet Z dark grey matt Borbet Z schwarz			43	Serie	<b>215/50 R18</b>			
8 x 19	Borbet W mistral anthrazit Borbet W schwarz poliert Borbet Z dark grey matt Borbet Z schwarz			44	Serie	<b>225/40 R19</b>			
<b>Kodiaq / Kodiaq Scout</b> Typ NS  (auch RS 176 KW) (Achslast beachten!)	5 x 112	7 x 17	Borbet F silber Borbet F schwarz	35	5207	<b>215/65 R17</b>			
			Borbet F silber Borbet F schwarz Borbet V silber  Borbet V mistral anthrazit 	40	Serie	<b>215/65 R17</b> 			
			Borbet W silber Borbet W mistral anthrazit Borbet W schwarz poliert	43	Serie		215/65 R17		
			MSW 79 silber  MSW 79 dark grey 	40	Serie	<b>215/65 R17</b> 			
		7,5 x 17	Borbet VT silber Borbet VT mistral anthrazit Borbet XR silber Borbet XR schwarz	36	5274	<b>215/65 R17</b>			
			Borbet VT silber Borbet VT mistral anthrazit	38	Serie + Ring	<b>215/65 R17</b>			
			MSW 30 schwarz randpoliert MSW 30 schwarz poliert MSW 42 schwarz MSW 73 dark grey	35	092	<b>215/65 R17</b>			
		7 x 18	Borbet V silber  Borbet V mistral anthrazit 	43/45	Serie		235/55 R18 		
			MSW 79 silber  MSW 79 dark grey 	43/45	Serie		235/55 R18 		
		7,5 x 18	Borbet Z dark grey matt Borbet Z schwarz	43	Serie	<b>215/55 R18</b>	235/55 R18		













Fahrzeug	Loch- kreis	Radgröße	Radtyp	ET	Anbaukit	Bereifung mit Schneekette	Weitere Reifengrößen
Fortsetzung:  <b>Kodiaq / Kodiaq Scout</b> Typ NS  (auch RS 176 KW) (Achslast beachten!)	5 x 112	8 x 18	Borbet F silber Borbet F schwarz	35	5207		235/55 R18
			Borbet W silber Borbet W mistral anthrazit Borbet W schwarz poliert	40	5274		235/55 R18
			Borbet XR silber Borbet XR schwarz	39	5274		235/55 R18
			Borbet XRT silber Borbet XRT schwarz	35/40	5246		235/55 R18
			MSW 30 schwarz randpoliert MSW 30 schwarz poliert MSW 40 gun metal MSW 42 schwarz	40	092		235/55 R18
			MSW 50 schwarz MSW 73 dark grey	35	092		235/55 R18
		7 x 19	Borbet V silber  Borbet V mistral anthrazit  Borbet V schwarz poliert 	43	Serie		235/50 R19 
		7,5 x 19	MSW 30 schwarz randpoliert MSW 30 schwarz poliert MSW 40 gun metal	42	092		235/50 R19
		8 x 19	Borbet W mistral anthrazit Borbet W schwarz poliert	37	5241	<b>235/45 R19</b> <b>245/45 R19</b>	235/50 R19
			Borbet Y silber Borbet Y hyper silver Borbet Y titan matt Borbet Y schwarz	37	5274		235/45 R19 235/50 R19 245/45 R19
			Borbet Z dark grey matt Borbet Z schwarz	44	Serie		235/50 R19 245/45 R19
		8,5 x 19	Borbet BY schwarz matt Borbet VTX silber Borbet VTX schwarz	40	5241	<b>235/45 R19</b>	235/50 R19 245/45 R19
			Borbet XRT silber Borbet XRT schwarz	40	5246	<b>235/45 R19</b>	235/50 R19 245/45 R19
		8 x 20	Borbet W mistral anthrazit Borbet W schwarz poliert	41	Serie	<b>235/40 R20</b>	235/45 R20
		8,5 x 20	Borbet Z dark grey matt  Borbet Z schwarz 	38	Serie		245/40 R20 
		<b>Octavia (III)</b> Typ 5 E  (RS ab 6,5x17)	5 x 112	6 x 15	Borbet F silber Borbet F schwarz	43	5207
Borbet W silber Borbet W mistral anthrazit	43				Serie	<b>195/65 R15</b> 	
6 x 16	Borbet F2 silber  Borbet F2 mistral anthrazit 			43/48	Serie	<b>205/55 R16</b> 	
6,5 x 16	Borbet F silber Borbet F schwarz			38/50	Serie/5207	<b>205/55 R16</b>	
	Borbet TL silber  Borbet TL schwarz 			46/50	Serie	<b>205/55 R16</b> 	
	Borbet W silber Borbet W mistral anthrazit			45/48	Serie	<b>205/55 R16</b>	
	Borbet W silber Borbet W mistral anthrazit			50	5207	<b>205/55 R16</b>	
	Borbet Y silber Borbet Y titan matt Borbet Y schwarz			43	Serie	<b>205/55 R16</b>	
	MSW 55 silber  MSW 55 matt dark grey 			42/46	Serie	<b>205/55 R16</b> 	
	MSW 79 silber  MSW 79 dark grey 			41/ 43/ 46	Serie	<b>205/55 R16</b> 	
7 x 16	Borbet Y silber Borbet Y titan matt Borbet Y schwarz			38/48	Serie		205/55 R16
	Borbet V silber Borbet V mistral anthrazit			48	Serie	<b>205/55 R16</b>	
6,5 x 17	Borbet F2 silber Borbet F2 mistral anthrazit			41/46	Serie	<b>205/50 R17</b>	
















Fahrzeug	Loch- kreis	Radgröße	Radtyp	ET	Anbaukit	Bereifung mit Schneekette	Weitere Reifengrößen		
Fortsetzung: <b>Octavia (III)</b> Typ 5 E  (RS ab 6,5x17)	5 x 112	7 x 17	Borbet F silber Borbet F schwarz Borbet TL silber Borbet TL schwarz Borbet V silber Borbet V mistral anthrazit	40	Serie	<b>205/50 R17</b> <b>225/45 R17</b>			
			Borbet W silber Borbet W mistral anthrazit Borbet W schwarz poliert (nur ET43)	40/ 43/ 45	Serie	<b>205/50 R17</b> <b>225/45 R17</b>			
			Borbet Y silber Borbet Y titan matt Borbet Y schwarz	40	5207	<b>205/50 R17</b> <b>225/45 R17</b>			
			MSW 79 silber MSW 79 dark grey	40/45	Serie	<b>205/50 R17</b> <b>225/45 R17</b>			
		7,5 x 17	Borbet Y silber Borbet Y titan matt Borbet Y schwarz	45	5207	<b>205/50 R17</b> <b>225/45 R17</b>			
			MSW 30 schwarz randpoliert MSW 30 schwarz poliert MSW 42 schwarz MSW 73 dark grey	48	092	<b>205/50 R17</b> <b>225/45 R17</b>			
			Borbet F2 silber Borbet F2 mistral anthrazit	44	5274	<b>225/40 R18</b>			
		7,5 x 18	Borbet F2 silber 	51	Serie		225/40 R18 		
			Borbet Z dark grey matt Borbet Z schwarz	43/ 48/ 50	Serie		225/40 R18		
		8 x 18	Borbet F silber Borbet F schwarz	50	5207		225/40 R18		
			Borbet LX18 (alle Farben, s. Seite 4) Borbet W silber Borbet W mistral anthrazit Borbet W schwarz poliert Borbet Y silber Borbet Y titan matt Borbet Y schwarz	44/48	Serie/5274		225/40 R18		
			MSW 73 dark grey	42/50	092		225/40 R18		
		<b>Octavia Scout (III)</b> Typ 5 E	5 x 112	6 x 16	Borbet F2 silber  Borbet F2 mistral anthrazit 	43/48	Serie	<b>205/55 R16</b>  <b>205/60 R16</b> 	
				6,5 x 16	Borbet F silber Borbet F schwarz	38	Serie/5207	<b>205/55 R16</b>	205/60 R16
					Borbet TL silber Borbet TL schwarz	46	Serie	<b>205/55 R16</b> <b>205/60 R16</b>	
Borbet W silber Borbet W mistral anthrazit	45/48				Serie	<b>205/55 R16</b> <b>205/60 R16</b>			
Borbet W silber Borbet W mistral anthrazit	50				5207	<b>205/55 R16</b> <b>205/60 R16</b>			
MSW 55 silber MSW 55 matt dark grey	46				Serie	<b>205/55 R16</b> <b>205/60 R16</b>			
MSW 79 silber MSW 79 dark grey	41				Serie	<b>205/55 R16</b> <b>205/60 R16</b>			
7 x 16	Borbet V silber Borbet V mistral anthrazit Borbet Y silber Borbet Y titan matt Borbet Y schwarz			48	Serie	<b>205/55 R16</b>	205/60 R16		
6,5 x 17	Borbet F2 silber Borbet F2 mistral anthrazit			41/46	Serie	<b>205/50 R17</b> <b>205/55 R17</b>	225/50 R17		
7 x 17	Borbet F silber Borbet F schwarz Borbet TL silber Borbet TL schwarz Borbet V silber Borbet V mistral anthrazit			40	Serie	<b>205/50 R17</b>	205/55 R17 225/50 R17		
	Borbet W silber Borbet W mistral anthrazit Borbet W schwarz poliert (nur ET43)			40/ 43/ 45	Serie	<b>205/50 R17</b>	205/55 R17 225/50 R17		
	Borbet Y silber Borbet Y titan matt Borbet Y schwarz			40	5207	<b>205/50 R17</b>	205/55 R17 225/50 R17		
	MSW 79 silber MSW 79 dark grey			40/45	Serie	<b>205/50 R17</b> <b>225/45 R17</b>	205/55 R17 225/50 R17		


Fahrzeug	Loch- kreis	Radgröße	Radtyp	ET	Anbaukit	Bereifung mit Schneekette	Weitere Reifengrößen	
Fortsetzung: <b>Octavia Scout (III)</b> Typ 5 E	5 x 112	7,5 x 17	Borbet VT silber Borbet VT mistral anthrazit Borbet XR silber Borbet XR schwarz	36	5274		205/50 R17 205/55 R17 225/50 R17	
Borbet Y silber Borbet Y titan matt Borbet Y schwarz			37	5274		205/50 R17 205/55 R17 225/50 R17		
<b>Octavia (III)</b> Typ 5 E  (Facelift 2017) (RS ab 6,5x17)	5 x 112	6 x 15	Borbet F silber Borbet F schwarz	43	5207	<b>195/65 R15</b>		
			Borbet W silber Borbet W mistral anthrazit	43	Serie	<b>195/65 R15</b>		
		6 x 16	Borbet F2 silber Borbet F2 mistral anthrazit	43/48	Serie	<b>205/55 R16</b>		
			6,5 x 16	Borbet F silber Borbet F schwarz	50	Serie/5207	<b>205/55 R16</b>	
		Borbet TL silber Borbet TL schwarz		46/50	Serie	<b>205/55 R16</b>		
		Borbet W silber Borbet W mistral anthrazit		45/48	Serie	<b>205/55 R16</b>		
		Borbet W silber Borbet W mistral anthrazit		50	5207	<b>205/55 R16</b>		
		MSW 55 silber  MSW 55 matt dark grey 		46	Serie	<b>205/55 R16</b> 		
		MSW 79 silber  MSW 79 dark grey 		41/ 43/ <b>46</b>	Serie	<b>205/55 R16</b> 		
		7 x 16	Borbet Y silber Borbet Y titan matt Borbet Y schwarz	48	Serie		205/55 R16	
			Borbet V silber Borbet V mistral anthrazit	48	Serie	<b>205/55 R16</b>		
		6,5 x 17	Borbet F2 silber Borbet F2 mistral anthrazit	41/46	Serie	<b>205/50 R17</b>		
		7 x 17	Borbet F silber Borbet F schwarz	50	Serie		205/50 R17 225/45 R17	
			Borbet F silber Borbet F schwarz Borbet W silber Borbet W mistral anthrazit	48	5207		205/50 R17 225/45 R17	
			Borbet TL silber Borbet TL schwarz Borbet V silber Borbet V mistral anthrazit	49	Serie		205/50 R17 225/45 R17	
			Borbet W silber Borbet W mistral anthrazit	45	Serie	<b>205/50 R17</b> <b>225/45 R17</b>		
			MSW 79 silber  MSW 79 dark grey 	45	Serie	<b>205/50 R17</b> <b>225/45 R17</b>		
			7,5 x 17	Borbet Y silber Borbet Y titan matt Borbet Y schwarz	45	5207	<b>205/50 R17</b> <b>225/45 R17</b>	
		MSW 30 schwarz randpoliert MSW 30 schwarz poliert MSW 42 schwarz MSW 73 dark grey		48	092		205/50 R17 225/45 R17	
		7,5 x 18		Borbet F2 silber	51	Serie		225/40 R18
				Borbet Z dark grey matt Borbet Z schwarz	50	Serie	<b>205/40 R18</b>	225/40 R18
		8 x 18	Borbet F silber Borbet F schwarz	50	5207		225/40 R18	
			Borbet LX18 (alle Farben, s. Seite 4) Borbet W silber Borbet W mistral anthrazit Borbet W schwarz poliert Borbet Y silber Borbet Y titan matt Borbet Y schwarz	44/48	Serie/5274		225/40 R18	
			MSW 73 dark grey	50	092		225/40 R18	

Fahrzeug	Loch- kreis	Radgröße	Radtyp	ET	Anbaukit	Bereifung mit Schneekette	Weitere Reifengrößen
<b>Octavia Scout (III)</b> Typ 5 E  (Facelift 2017)	5 x 112	6 x 16	Borbet F2 silber Borbet F2 mistral anthrazit	43/48	Serie	<b>205/55 R16</b> <b>205/60 R16</b>	
		6,5 x 16	Borbet F silber Borbet F schwarz	38	Serie/5207	<b>205/55 R16</b>	205/60 R16
			Borbet TL silber Borbet TL schwarz	46	Serie	<b>205/55 R16</b> <b>205/60 R16</b>	
			Borbet W silber Borbet W mistral anthrazit	45	Serie	<b>205/55 R16</b> <b>205/60 R16</b>	
			MSW 55 silber MSW 55 matt dark grey	46	Serie	<b>205/55 R16</b> <b>205/60 R16</b>	
			MSW 79 silber  MSW 79 dark grey 	41	Serie	<b>205/55 R16</b>	
			7 x 16	Borbet Y silber Borbet Y titan matt Borbet Y schwarz	48	Serie	<b>205/55 R16</b>
		6,5 x 17	Borbet F2 silber Borbet F2 mistral anthrazit	41	Serie	<b>205/50 R17</b> <b>205/55 R17</b>	225/50 R17
		7 x 17	Borbet W silber Borbet W mistral anthrazit	45	Serie	<b>205/50 R17</b> <b>225/45 R17</b>	205/55 R17 225/50 R17
			MSW 79 silber  MSW 79 dark grey 	45	Serie	<b>205/50 R17</b> <b>225/45 R17</b>	205/55 R17 225/50 R17
7,5 x 18	Borbet F2 silber Borbet F2 mistral anthrazit	44	Serie		225/45 R18		
<b>Octavia (IV)</b> <b>-neu-</b> Typ NX  (RS ab 6,5x17)	5 x 112	6,5 x 16	Borbet F silber Borbet F schwarz	38	Serie/5207		205/60 R16
			Borbet TL silber  Borbet TL schwarz 	46	Serie	<b>205/60 R16</b> 	
			Borbet W silber Borbet W mistral anthrazit	45	Serie	<b>205/60 R16</b>	
			Borbet Y silber Borbet Y titan matt Borbet Y schwarz	43	Serie	<b>205/60 R16</b>	
			MSW 55 silber  MSW 55 matt dark grey 	46	Serie	<b>205/60 R16</b> 	
			MSW 79 silber  MSW 79 dark grey 	43/46	Serie	<b>205/60 R16</b> 	
		7 x 16	Borbet V silber Borbet V mistral anthrazit (nur Kombi)	48	Serie	<b>205/60 R16</b> <b>225/55 R16</b>	
		6,5 x 17	Borbet F2 silber  Borbet F2 mistral anthrazit 	46	Serie	<b>205/55 R17</b> 	
		7 x 17	Borbet F silber Borbet F schwarz Borbet TL silber Borbet TL schwarz	40	Serie		205/55 R17 225/50 R17
			Borbet W silber Borbet W mistral anthrazit Borbet W schwarz poliert (nur ET43)	40/ 43/ 45	Serie		205/55 R17 225/50 R17
			Borbet Y silber Borbet Y titan matt Borbet Y schwarz	40	5207		205/55 R17 225/50 R17
			MSW 79 silber  MSW 79 dark grey 	45	Serie		205/55 R17 225/50 R17
		7,5 x 17	Borbet XR silber Borbet XR schwarz	36	5274		205/55 R17
			Borbet Y silber Borbet Y titan matt Borbet Y schwarz	37	5274		205/55 R17
			MSW 30 schwarz randpoliert MSW 30 schwarz poliert MSW 73 dark grey	48	092		205/55 R17
		7,5 x 18	Borbet Z dark grey matt  Borbet Z schwarz  (nur Kombi)	43/48	Serie	<b>215/45 R18</b>	225/45 R18 
			MSW 30 schwarz randpoliert MSW 30 schwarz poliert	48	092		225/45 R18






Fahrzeug	Loch- kreis	Radgröße	Radtyp	ET	Anbaukit	Bereifung mit Schneekette	Weitere Reifengrößen
Fortsetzung: <b>Octavia (IV)</b> <b>-neu-</b> Typ NX  (RS ab 6,5x17)	5 x 112	8 x 18	Borbet LX18 (alle Farben, s. Seite 4)	48	5274		225/45 R18
			Borbet W silber Borbet W mistral anthrazit Borbet W schwarz poliert	40/44	5274		225/45 R18
			Borbet W silber Borbet W mistral anthrazit Borbet W schwarz poliert Borbet Y silber Borbet Y titan matt Borbet Y schwarz	48	Serie/5274		225/45 R18
			Borbet XR silber Borbet XR schwarz	39	5274		225/45 R18
			Borbet XRT silber Borbet XRT schwarz (nur Kombi)	40/45	5246	<b>215/45 R18</b>	225/45 R18
			MSW 50 schwarz	48	092		225/45 R18
			Borbet W mistral anthrazit Borbet W schwarz poliert Borbet Z dark grey matt Borbet Z schwarz (nur Kombi)	44	Serie	<b>225/35 R19</b>	225/40 R19 235/35 R19
		MSW 40 gun metal MSW 50 schwarz	45	092		225/40 R19	
		<b>Octavia Scout (IV)</b> <b>-neu-</b> Typ NX	5 x 112	6,5 x 16	Borbet F silber Borbet F schwarz	38	Serie/5207
Borbet TL silber  Borbet TL schwarz 	46				Serie	<b>205/60 R16</b> 	
MSW 55 silber  MSW 55 matt dark grey  MSW 79 silber   MSW 79 dark grey  	46				Serie	<b>205/60 R16</b> 	
7 x 17	Borbet TL silber Borbet TL schwarz			40	Serie		205/55 R17
	Borbet W silber Borbet W mistral anthrazit Borbet W schwarz poliert			43	Serie		205/55 R17
	Borbet Y silber Borbet Y titan matt Borbet Y schwarz			40	5207		205/55 R17
7,5 x 17	Borbet XR silber Borbet XR schwarz			36	5274		
8 x 18	Borbet W silber Borbet W mistral anthrazit Borbet W schwarz poliert			40/ 44/ 48	5274		225/45 R18
	Borbet XR silber Borbet XR schwarz			39	5274		225/45 R18
<b>Rapid, - Spaceback</b> Typ NH	5 x 100			5,5 x 15	Borbet TL silber Borbet TL schwarz	38/40	Serie
		6 x 15	Borbet F silber Borbet F schwarz	38	5250	<b>185/55 R15</b> <b>185/60 R15</b>	195/55 R15
		6 x 16	Borbet F2 silber Borbet F2 mistral anthrazit	38	5250	<b>195/45 R16</b> <b>195/50 R16</b>	
		6,5 x 16	Borbet F silber Borbet F schwarz	38	Serie/5250	<b>185/55 R16</b> <b>195/45 R16</b>	195/50 R16 205/45 R16
			MSW 79 silber MSW 79 dark grey	40	Serie	<b>195/45 R16</b> <b>195/50 R16</b>	205/45 R16
		7 x 16	Borbet Y silber Borbet Y titan matt Borbet Y schwarz	38	Serie		205/45 R16 215/45 R16 (nur für Spaceback)
<b>Scala</b> Typ NW	5 x 100	6 x 15	Borbet F silber Borbet F schwarz	38	5250	<b>195/65 R15</b>	
		6 x 16	Borbet F2 silber Borbet F2 mistral anthrazit	38	5250	<b>195/60 R16</b> <b>205/55 R16</b>	
		6,5 x 16	Borbet F silber Borbet F schwarz	38	Serie/5250	<b>195/55 R16</b> <b>195/60 R16</b>	205/55 R16
			Borbet Y silber Borbet Y titan matt Borbet Y schwarz	38	Serie	<b>195/55 R16</b> <b>195/60 R16</b>	205/55 R16
			MSW 79 silber MSW 79 dark grey	40	Serie		195/60 R16 205/55 R16














Fahrzeug	Loch-kreis	Radgröße	Radtyp	ET	Anbaukit	Bereifung mit Schneekette	Weitere Reifengrößen
Fortsetzung: <b>Scala</b> Typ NW	5 x 100	7 x 16	Borbet Y silber Borbet Y titan matt Borbet Y schwarz	38	Serie		195/55 R16 195/60 R16 205/55 R16
		7 x 17	Borbet F silber Borbet F schwarz	35	Serie/5250	<b>195/55 R17</b>	205/50 R17*
<b>Superb III</b> Typ 3 T <small>(ab Modell 2015)</small>	5 x 112	6,5 x 16	Borbet F silber Borbet F schwarz	38	Serie/5207	<b>215/60 R16</b>	
			Borbet W silber Borbet W mistral anthrazit	45	Serie	<b>215/60 R16</b>	
			Borbet Y silber Borbet Y titan matt Borbet Y schwarz	43	Serie	<b>215/60 R16</b>	
			MSW 55 silber MSW 55 matt dark grey	42	Serie	<b>215/60 R16</b>	
			MSW 79 silber  MSW 79 dark grey 	41/43	Serie	<b>215/60 R16</b> 	
		7 x 16	Borbet Y silber Borbet Y titan matt Borbet Y schwarz	38	Serie + Ring	<b>215/60 R16</b>	
		6,5 x 17	Borbet F2 silber  Borbet F2 mistral anthrazit 	41	Serie	<b>215/55 R17</b> 	
		7 x 17	Borbet F silber Borbet F schwarz Borbet TL silber  Borbet TL schwarz  Borbet V silber  Borbet V mistral anthrazit 	40	Serie	<b>215/55 R17</b> 	
			Borbet W silber Borbet W mistral anthrazit Borbet W schwarz poliert (nur ET43)	40/ 43/ 45	Serie	<b>215/55 R17</b>	
			Borbet Y silber Borbet Y titan matt Borbet Y schwarz	40	5207	<b>215/55 R17</b>	
			MSW 79 silber  MSW 79 dark grey 	40/45	Serie	<b>215/55 R17</b> 	
		7,5 x 17	Borbet VT silber Borbet VT mistral anthrazit Borbet XR silber Borbet XR schwarz	36	5274		215/55 R17
			Borbet VT silber Borbet VT mistral anthrazit	38	Serie + Ring		215/55 R17
			Borbet Y silber Borbet Y titan matt Borbet Y schwarz	37/45	5274/5207		215/55 R17
		7,5 x 18	Borbet F2 silber Borbet F2 mistral anthrazit	44	5274	<b>225/45 R18</b>	235/45 R18
			Borbet Z dark grey matt Borbet Z schwarz	43	Serie	<b>225/45 R18</b>	235/45 R18
			MSW 30 schwarz randpoliert MSW 30 schwarz poliert	40/44	092	<b>225/45 R18</b>	235/45 R18
		8 x 18	Borbet F silber Borbet F schwarz	35	5207		225/45 R18 235/45 R18
			Borbet LX18 (alle Farben, s. Seite 4) Borbet Y silber Borbet Y titan matt Borbet Y schwarz	44	Serie	<b>225/45 R18</b>	235/45 R18
			Borbet W silber Borbet W mistral anthrazit Borbet W schwarz poliert	40/44	5274	<b>225/45 R18</b> (nur ET40)	235/45 R18
			Borbet XR silber Borbet XR schwarz	39	5274	<b>235/40 R18</b>	225/45 R18 235/45 R18
			Borbet XRT silber Borbet XRT schwarz	40	5246	<b>235/40 R18</b>	225/45 R18 235/45 R18
			MSW 40 gun metal 	40	092		235/45 R18
			MSW 50 schwarz	35	092		235/45 R18
			MSW 73 dark grey	42	092	<b>225/45 R18</b>	235/45 R18





Fahrzeug	Loch- kreis	Radgröße	Radtyp	ET	Anbaukit	Bereifung mit Schneekette	Weitere Reifengrößen
Fortsetzung: <b>Superb III</b> Typ 3 T  (ab Modell 2015)	5 x 112	8 x 19	Borbet W mistral anthrazit Borbet W schwarz poliert Borbet Y silber Borbet Y hyper silver Borbet Y titan matt Borbet Y schwarz Borbet Z dark grey matt  Borbet Z schwarz 	44	Serie		235/40 R19 
			MSW 40 gun metal MSW 73 dark grey	45	092		235/40 R19
<b>SMART</b>							
<b>fortwo, forfour</b> Typ 451 (453)	4 x 100	5 x 15	MSW X4 matt schwarz  (o. Abb., nur VA)	32	Serie		VA: 165/65 R15
		5,5 x 15	MSW X4 matt schwarz  (o. Abb., nur HA)	42	Serie	<b>HA:185/60 R15</b>	
		6 x 15	Borbet F silber Borbet F schwarz glänzend	40	5222		VA: 165/65 R15 HA: 185/60 R15
		6 x 16	MSW X4 matt schwarz  (o. Abb., nur VA)	44	Serie		VA: 185/50 R16
		7 x 16	MSW X4 matt schwarz  (o. Abb., nur HA)	42	Serie		HA: 205/45 R16
		6,5 x 16	Borbet F silber Borbet F schwarz	38	5222		VA: 185/50 R16 HA: 205/45 R16
		7 x 17	Borbet LV4 schwarz	38	5222		VA: 195/40 R17* HA: 205/40 R17*
<b>SUBARU</b>							
<b>Forester</b> Typ SJ  (Achtung Bremse!)	5 x 100	6,5 x 16	Borbet F silber Borbet F schwarz	38	5321	<b>215/65 R16</b>	215/70 R16 225/65 R16
		7,5 x 17	Borbet Y silber Borbet Y titan matt Borbet Y schwarz	47	5321	<b>225/60 R17</b>	
<b>Forester -neu-</b> Typ S5	5 x 114,3	7 x 17	Borbet W silber Borbet W mistral anthrazit Borbet Y silber Borbet Y titan matt Borbet Y schwarz	40	5333	<b>225/60 R17</b>	
		8 x 18	Borbet VTX silber Borbet VTX schwarz	40	5333	<b>225/55 R18</b>	
			Borbet W silber Borbet W mistral anthrazit Borbet W schwarz poliert	40	5333		225/55 R18
<b>Outback -neu-</b> Typ B7	5 x 114,3	8 x 19	Borbet W mistral anthrazit Borbet W schwarz poliert	48	5333	<b>225/55 R19</b>	235/50 R19 255/45 R19
Weitere Anwendungen waren zum Druckzeitpunkt in Vorbereitung!							
<b>XV</b> Typ G4	5 x 100	7,5 x 17	Borbet Y silber Borbet Y titan matt Borbet Y schwarz	47	5321	<b>225/55 R17</b>	
<b>XV</b> Typ G5	5 x 100	7,5 x 17	Borbet Y silber Borbet Y titan matt Borbet Y schwarz	47	5321		225/60 R17*
<b>SUZUKI</b>							
<b>Across -neu-</b> Typ XA5P(S)(EU,M)	5 x 114,3	7,5 x 19	MSW 30 schwarz randpoliert MSW 30 schwarz poliert MSW 40 gun metal	40	097		235/55 R19
Weitere Anwendungen waren zum Druckzeitpunkt in Vorbereitung!							
<b>Ignis</b> Typ MF  (nur mit Verbreiterung)	4 x 100	5,5 x 15	Borbet LV4 silber Borbet LV4 schwarz	40	5323	<b>175/65 R15</b>	
		6 x 15	Borbet F silber Borbet F schwarz	40	5323		175/65 R15
<b>Jimny</b> Typ GJ	5 x 139,7	5,5 x 16	Sparco Dakar matt schwarz randpoliert (o. Abb.) Sparco Dakar matt grey randpoliert (o. Abb.)	5	Serie	<b>195/70 R16</b> <b>205/70 R16</b>	

Fahrzeug	Loch- kreis	Radgröße	Radtyp	ET	Anbaukit	Bereifung mit Schneekette	Weitere Reifengrößen
<b>Swace -neu-</b> Typ ZE1HE(S) (EU,M)	5 x 114,3	7 x 17	Borbet F silber Borbet F schwarz Borbet W silber Borbet W mistral anthrazit Borbet Y silber Borbet Y titan matt Borbet Y schwarz	40	5307	<b>205/50 R17</b> <b>225/45 R17</b>	
		8 x 18	Borbet F silber Borbet F schwarz Borbet W silber Borbet W mistral anthrazit Borbet W schwarz poliert	40	5307	<b>215/40 R18</b>	225/40 R18
	Weitere Anwendungen waren zum Druckzeitpunkt in Vorbereitung!						
<b>Swift</b> Typ AZ	4 x 100	5,5 x 15	Borbet LV4 silber Borbet LV4 schwarz	40	5323	<b>175/65 R15</b> <b>185/60 R15</b>	
		6 x 15	Borbet F silber Borbet F schwarz	40	5323	<b>175/65 R15</b> <b>185/60 R15</b>	
		6,5 x 16	Borbet F silber Borbet F schwarz	45	5323		185/55 R16
		7 x 17	Borbet LV4 schwarz	38/44	5323		195/45 R17
<b>Swift Hybrid -neu-</b> Typ AZ	4 x 100	6,5 x 16	Borbet F silber Borbet F schwarz	45	5323		185/55 R16
<b>Swift Sport</b> Typ AZ	5 x 114,3	6 x 16	Borbet F2 silber Borbet F2 mistral anthrazit	45	5331	<b>195/50 R16</b>	
		6,5 x 16	Borbet F silber Borbet F schwarz Borbet W silber Borbet W mistral anthrazit	50	5331	<b>195/50 R16</b>	
			Borbet W silber Borbet W mistral anthrazit	45	5331	<b>195/50 R16</b>	
		7 x 16	Borbet Y silber Borbet Y titan matt Borbet Y schwarz	48	5331	<b>195/50 R16</b>	
		6,5 x 17	Borbet F2 silber	45	5331	<b>195/45 R17</b>	
<b>SX 4 S-Cross</b> Typ JY (ab Modell 2017)	5 x 114,3	6,5 x 16	Borbet F silber Borbet F schwarz Borbet W silber	50	5259	<b>215/60 R16</b>	225/55 R16
			Borbet W mistral anthrazit Borbet W silber Borbet W mistral anthrazit	45	5259	<b>215/60 R16</b>	225/55 R16
		7 x 16	Borbet Y silber Borbet Y titan matt Borbet Y schwarz	48	5259		215/60 R16
		7,5 x 17	Borbet Y silber Borbet Y titan matt Borbet Y schwarz	47	5259		215/55 R17
		7 x 18	Borbet V silber Borbet V mistral anthrazit	50	5248		215/50 R18
<b>Vitara</b> Typ LY	5 x 114,3	6,5 x 16	Borbet F silber Borbet F schwarz Borbet W silber Borbet W mistral anthrazit	40/50	5259	<b>215/60 R16</b>	
			Borbet W silber Borbet W mistral anthrazit	45	5259	<b>215/60 R16</b> <b>225/55 R16</b>	
		7 x 16	Borbet Y silber Borbet Y titan matt Borbet Y schwarz	48	5259	<b>215/60 R16</b>	225/55 R16
		7 x 17	Borbet F silber Borbet F schwarz Borbet W silber Borbet W mistral anthrazit	50	5259	<b>215/55 R17</b>	225/50 R17
			Borbet W silber Borbet W mistral anthrazit Borbet W schwarz poliert	45	5259	<b>215/55 R17</b>	
		7,5 x 17	Borbet Y silber Borbet Y titan matt Borbet Y schwarz	47	5259	<b>215/55 R17</b>	225/50 R17





Fahrzeug	Loch- kreis	Radgröße	Radtyp	ET	Anbaukit	Bereifung mit Schneekette	Weitere Reifengrößen
<b>TESLA</b>							
<b>Model S</b> Typ 002  (Achslast beachten!)	5 x 120	8 x 19	OZ Superturismo GT (o. Abb.) matt schwarz + rote Schrift, grigio corsa	40	Serie	<b>245/45 R19</b>	
		8,5 x 19	Borbet CW3 silber Borbet CW3 schwarz	35	Serie		245/45 R19
		9 x 20	Borbet CW3 silber Borbet CW3 schwarz	35	Serie		245/40 R20* 255/35 R20*
		8,5 x 21	MSW 50 schwarz	40	Serie		245/35 R21
		9 x 21	Borbet CW3 silber Borbet CW3 schwarz	37	Serie		245/35 R21
<b>Model X</b> Typ 002  (Achslast beachten!)	5 x 120	8,5 x 19	Borbet CW3 silber Borbet CW3 schwarz	35	Serie	<b>265/50 R19</b>	
		9 x 20	Borbet CW3 silber Borbet CW3 schwarz	35	Serie	<b>265/45 R20</b>	VA: 255/45 R20 HA: 275/45 R20
			Borbet TX metal grey (o. Abb.)	35	Serie	<b>VA: 255/45 R20</b> <b>HA: 275/45 R20</b>	
<b>Model 3</b> Typ 003  (Achtung Bremse!)	5 x 114,3	8,5 x 18	Borbet BLX silber (o. Abb.)	35	Serie	<b>235/45 R18</b>	
			MSW 27T silber  (o. Abb.) MSW 27T schwarz  (o. Abb.) MSW 27T dark grey  (o. Abb.) MSW 30 schwarz poliert MSW 73 dark grey  MSW 74 schwarz  (o. Abb.)	40	Serie	<b>235/45 R18</b>	
			Borbet BLX silber (o. Abb.)	40	5336	<b>235/40 R19</b>	
		8,5 x 19	MSW 30 schwarz poliert MSW 73 dark grey	40	Serie	<b>235/40 R19</b>	
			Borbet Y hyper silver Borbet Y titan matt	40	5336	<b>235/35 R20</b>	
		<b>TOYOTA</b>					
<b>Auris I + II</b> Typ E15J, E15UT, E15UTN, HE15U(a)	5 x 114,3	6 x 15	Borbet F silber Borbet F schwarz	45	5307	<b>195/65 R15</b>	
			Borbet W silber Borbet W mistral anthrazit	43	5307	<b>195/65 R15</b>	
		6 x 16	Borbet F2 silber Borbet F2 mistral anthrazit	45	5307	<b>205/55 R16</b>	
			6,5 x 16	Borbet F silber Borbet F schwarz Borbet W silber Borbet W mistral anthrazit	40	5307	<b>205/55 R16</b>
		Borbet W silber Borbet W mistral anthrazit		45	5307	<b>205/55 R16</b>	
		7 x 16	Borbet Y silber Borbet Y titan matt Borbet Y schwarz	48	5307		205/55 R16
<b>Avensis</b> Typ T27	5 x 114,3	6,5 x 16	Borbet F silber Borbet F schwarz Borbet W silber Borbet W mistral anthrazit Borbet Y silber Borbet Y titan matt Borbet Y schwarz	40	5307	<b>205/60 R16</b> <b>215/55 R16</b>	
			Borbet W silber Borbet W mistral anthrazit	45	5307	<b>205/60 R16</b> <b>215/55 R16</b>	
			7 x 17	Borbet F silber Borbet F schwarz Borbet W silber Borbet W mistral anthrazit	40	5307	<b>215/55 R17</b> <b>225/50 R17</b>
		Borbet W silber Borbet W mistral anthrazit Borbet W schwarz poliert		45	5307	<b>215/55 R17</b> <b>225/50 R17</b>	
		7,5 x 17	Borbet Y silber Borbet Y titan matt Borbet Y schwarz	40	5307	<b>215/55 R17</b>	225/50 R17
		<b>Aygo (II)</b> Typ AB1  (ab Modell 2014)	4 x 100	5,5 x 14	Borbet LV4 silber Borbet LV4 schwarz	35	5263
6 x 15	Borbet F silber Borbet F schwarz			35	5263	<b>165/60 R15</b>	175/50 R15 175/55 R15




Fahrzeug	Loch-kreis	Radgröße	Radtyp	ET	Anbaukit	Bereifung mit Schneekette	Weitere Reifengrößen
<b>C-HR</b> Typ AX1T (EU,M)	5 x 114,3	6,5 x 16	Borbet F silber Borbet F schwarz Borbet W silber Borbet W mistral anthrazit	40/50	5307	<b>215/65 R16</b> <b>225/60 R16</b>	
			Borbet W silber Borbet W mistral anthrazit	45	5307	<b>215/65 R16</b> <b>225/60 R16</b>	235/60 R16
		7 x 16	Borbet Y silber Borbet Y titan matt Borbet Y schwarz	48	5307	<b>215/65 R16</b>	225/60 R16
		7 x 17	Borbet F silber Borbet F schwarz Borbet W silber Borbet W mistral anthrazit Borbet Y silber Borbet Y titan matt Borbet Y schwarz	40	5307	<b>215/60 R17</b>	225/55 R17
			Borbet W silber Borbet W mistral anthrazit Borbet W schwarz poliert	45	5307	<b>215/60 R17</b> <b>225/55 R17</b>	235/55R17
		7,5 x 17	Borbet Y silber Borbet Y titan matt Borbet Y schwarz	40	5307	<b>215/60 R17</b>	
			MSW 30 schwarz randpoliert MSW 30 schwarz poliert MSW 42 schwarz	45	097	<b>215/60 R17</b>	225/55 R17
		7 x 18	Borbet V silber  Borbet V mistral anthrazit 	50	5340	<b>225/50 R18</b> 	
		7,5 x 18	Borbet F2 silber Borbet F2 mistral anthrazit	45	5340	<b>215/55 R18</b>	225/50 R18
		8 x 18	Borbet F silber Borbet F schwarz Borbet W silber Borbet W mistral anthrazit Borbet W schwarz poliert	50	5307		225/50 R18 235/45 R18
			Borbet LX18 (alle Farben, s. Seite 4) Borbet Y silber Borbet Y titan matt Borbet Y schwarz	48	5307		225/50 R18 235/45 R18
			MSW 40 gun metal MSW 42 schwarz MSW 50 schwarz	45	097		225/50 R18 235/45 R18
		<b>Corolla Fließheck, Touring Sports</b> Typ ZE1HE(EU,M)	5 x 114,3	6,5 x 16	Borbet F silber Borbet F schwarz Borbet W silber Borbet W mistral anthrazit Borbet Y silber Borbet Y titan matt Borbet Y schwarz	40	5307
7 x 17	Borbet F silber Borbet F schwarz Borbet W silber Borbet W mistral anthrazit			40	5307	<b>225/45 R17</b>	
7,5 x 17	Borbet Y silber Borbet Y titan matt Borbet Y schwarz			40	5307	<b>225/45 R17</b>	
<b>Crosscamp</b> Typ EG/DKT 002	5 x 108	7 x 17	Borbet CWD silber  Borbet CWD schwarz 	46	5290		215/60 R17C  225/55 R17 
<b>Highlander -neu-</b> XU7(EU,M)	5 x 114,3	Zum Druckzeitpunkt waren noch keine näheren Angaben möglich! Aktuelle Infos unter 034776 607-0					
<b>Proace, Proace Verso</b> Typ V (Achslast beachten!)	5 x 108	7 x 16	MSW 48 VAN silber MSW 48 VAN matt schwarz	46	185	<b>215/65 R16C</b>	
		7 x 17	Borbet CWD silber  Borbet CWD schwarz 	46	5290		215/60 R17C  225/55 R17 
			MSW 48 VAN silber MSW 48 VAN matt schwarz	46	185	<b>215/60 R17C</b> <b>225/55 R17C</b>	
		7,5 x 17	Borbet CW3 silber Borbet CW3 schwarz	40	5290		225/55 R17C



Fahrzeug	Loch- kreis	Radgröße	Radtyp	ET	Anbaukit	Bereifung mit Schneekette	Weitere Reifengrößen
<b>Proace City</b> <b>-neu-</b> Typ E  (nur Serie 15 Zoll)	5 x 108	6,5 x 16	Borbet W silber Borbet W mistral anthrazit	40	5265	<b>195/55 R16</b> <b>195/60 R16</b>	205/55 R16
<b>Proace City</b> <b>Proace City</b> <b>Verso -neu-</b> Typ E  (nicht Serie 15 Zoll) (nicht Serie 215/65 R16)  (Achslast beachten!) (Achtung Bremse!)	5 x 108	6,5 x 16	Borbet W silber Borbet W mistral anthrazit	40	5265	<b>205/55 R16</b> <b>205/60 R16</b>	215/55 R16
		7 x 16	MSW 48 VAN silber MSW 48 VAN matt schwarz	46	237	<b>205/55 R16</b> <b>205/60 R16</b>	215/55 R16
		7 x 17	Borbet F silber Borbet F schwarz Borbet W silber Borbet W mistral anthrazit	50	5265	<b>205/55 R17</b>	225/45 R17
<b>RAV 4 (IV)</b> Typ XA3 (a)	5 x 114,3	7 x 17	Borbet F silber Borbet F schwarz Borbet W silber Borbet W mistral anthrazit	40	5307	<b>225/65 R17</b>	235/60 R17
			Borbet W silber Borbet W mistral anthrazit Borbet W schwarz poliert	45	5307		225/65 R17 235/60 R17
		7,5 x 17	Borbet Y silber Borbet Y titan matt Borbet Y schwarz	40	5307		225/65 R17
<b>RAV 4 (V)</b> Typ XA5 (EU,M)	5 x 114,3	7 x 17	Borbet F silber Borbet F schwarz Borbet W silber Borbet W mistral anthrazit	40	5307		225/65 R17
		7,5 x 17	Borbet Y silber Borbet Y titan matt Borbet Y schwarz	40	5307		225/65 R17
		8 x 18	Borbet F silber Borbet F schwarz Borbet LX18 (alle Farben, s. Seite 4) Borbet W silber Borbet W mistral anthrazit Borbet W schwarz poliert Borbet Y silber Borbet Y titan matt Borbet Y schwarz	40	5307		225/60 R18
		7,5 x 19	Borbet F2 silber	40	5307		235/55 R19 (nur wenn Serie)
<b>Supra -neu-</b> Typ JBSC, JTSC	5 x 112	7,5 x 17	Borbet XR silber Borbet XR schwarz	27/30	Serie	<b>225/50 R17</b> <b>245/45 R17</b>	
			MSW 73 dark grey	24	168	<b>225/50 R17</b> <b>245/45 R17</b>	
		8 x 18	Borbet XR silber Borbet XR schwarz	30	Serie	<b>225/45 R18</b>	VA: 225/45 R18 HA: 245/40 R18
			Borbet Z dark grey matt Borbet Z schwarz	30	Serie	<b>245/40 R18</b>	
			MSW 40 gun metal MSW 42 schwarz	28	Serie	<b>225/45 R18</b> <b>245/40 R18</b>	VA: 225/45 R18 HA: 245/40 R18
		8 x 19	MSW 50 schwarz MSW 73 dark grey	28	168 (Serie+Ring)	<b>225/45 R18</b> <b>245/40 R18</b>	VA: 225/45 R18 HA: 245/40 R18
			Borbet Z dark grey matt  Borbet Z schwarz 	30	Serie	<b>225/40 R19</b> <b>245/35 R19</b>	
8,5 x 19	Borbet XRT silber  Borbet XRT schwarz 	30	5280	<b>245/35 R19</b> <b>255/35 R19</b>			
<b>Yaris</b> Typ XP13M(a), XP13N(a)	4 x 100	5,5 x 14	Borbet LV4 silber Borbet LV4 schwarz	35	5309	<b>175/70 R14</b>	185/65 R14
		5,5 x 15	Borbet LV4 silber Borbet LV4 schwarz	40/45	5309		175/65 R15
		6 x 15	Borbet F silber Borbet F schwarz	40	5309		175/65 R15 185/60 R15
		6,5 x 16	Borbet F silber Borbet F schwarz	45	5309		195/45 R16 195/50 R16 (nur Club / Trend)










Fahrzeug	Loch- kreis	Radgröße	Radtyp	ET	Anbaukit	Bereifung mit Schneekette	Weitere Reifengrößen
<b>Yaris -neu-</b> Typ XPA1F(EU,M), TGRE	5 x 100	6 x 15	Borbet F silber Borbet F schwarz	38	5301	<b>185/65 R15</b>	
		6 x 16	Borbet F2 silber Borbet F2 mistral anthrazit	38	5301		195/55 R16
		6,5 x 16	Borbet F silber Borbet F schwarz	38	5301		185/55 R16 195/55 R16*
		7,5 x 17	Borbet Y silber Borbet Y titan matt Borbet Y schwarz	47	5301	<b>205/45 R17</b>	
<b>Yaris GR -neu-</b> Typ XPA1G(EU,M)  (192 KW)	5 x 114,3	8 x 18	Borbet F silber Borbet F schwarz Borbet W silber Borbet W mistral anthrazit Borbet W schwarz poliert	40	5307		225/40 R18
			Borbet LX18 (alle Farben, s. Seite 4)	40	5307		225/40 R18*
		8 x 19	MSW 30 schwarz randpoliert MSW 30 schwarz poliert MSW 42 schwarz MSW 50 schwarz	45	097		225/40 R18
			Borbet W mistral anthrazit Borbet W schwarz poliert	37	5307	<b>225/30 R19</b>	225/35 R19 245/30 R19
<b>VOLVO</b>							
<b>Polestar 2 -neu-</b> Typ V  (Achtung Bremsel!)	5 x 108	8 x 19	Borbet W mistral anthrazit Borbet W schwarz poliert	45	5270		245/45 R19
		8,5 x 19	Borbet CW3 silber Borbet CW3 schwarz	45	5253		245/45 R19*
Weitere Anwendungen waren zum Druckzeitpunkt in Vorbereitung!							
<b>V40</b> Typ M, M-N2E	5 x 108	6 x 15	Borbet F silber Borbet F schwarz	45	5303	<b>195/65 R15</b>	
			Borbet W silber Borbet W mistral anthrazit	43	5303	<b>195/65 R15</b>	
		6,5 x 16	Borbet F silber Borbet F schwarz Borbet W silber Borbet W mistral anthrazit	50	5303	<b>205/55 R16</b> <b>215/55 R16</b>	
			Borbet TL silber Borbet TL schwarz	50	5340	<b>205/55 R16</b>	215/55 R16
			Borbet W silber Borbet W mistral anthrazit	47,5	5340	<b>205/55 R16</b>	215/55 R16
		7 x 16	Borbet Y silber Borbet Y titan matt Borbet Y schwarz	45	5303	<b>205/55 R16</b>	215/55 R16
		7 x 17	Borbet F silber Borbet F schwarz Borbet W silber Borbet W mistral anthrazit	50	5303	<b>205/50 R17</b> <b>225/45 R17</b>	
			Borbet TL silber <sup>Ⓔ</sup> Borbet TL schwarz <sup>Ⓔ</sup>	50	5340	<b>205/50 R17</b> <sup>Ⓔ</sup> <b>215/45 R17</b>	
			Borbet W silber Borbet W mistral anthrazit Borbet W schwarz poliert	45	5340	<b>205/50 R17</b> <b>225/45 R17</b>	
		7,5 x 17	Borbet Y silber Borbet Y titan matt Borbet Y schwarz	45	5303	<b>215/45 R17</b>	225/45 R17
Borbet VT silber <sup>Ⓔ</sup> Borbet VT mistral anhrazit <sup>Ⓔ</sup>	52,5		5340	<b>215/45 R17</b>	225/45 R17 <sup>Ⓔ</sup>		
<b>S60, V60</b> Typ F	5 x 108	7 x 16	Borbet Y silber Borbet Y titan matt Borbet Y schwarz	45	5270	<b>205/60 R16</b> <b>215/55 R16</b>	
		7 x 17	Borbet F silber Borbet F schwarz Borbet W silber Borbet W mistral anthrazit	50	5270	<b>215/50 R17</b> <b>225/45 R17</b>	
			Borbet TL silber <sup>Ⓔ</sup> Borbet TL schwarz <sup>Ⓔ</sup>	50	5253	<b>215/50 R17</b> <sup>Ⓔ</sup> <b>225/45 R17</b>	
			Borbet W silber Borbet W mistral anthrazit Borbet W schwarz poliert	45	5253	<b>215/50 R17</b> <b>225/45 R17</b>	











Fahrzeug	Loch- kreis	Radgröße	Radtyp	ET	Anbaukit	Bereifung mit Schneekette	Weitere Reifengrößen	
Fortsetzung: <b>S60, V60</b> Typ F	5 x 108	7,5 x 17	Borbet VT silber Borbet VT mistral anhrazit	52,5	5253	<b>225/45 R17</b>	215/50 R17	
			Borbet Y silber Borbet Y titan matt Borbet Y schwarz	45	5270	<b>225/45 R17</b>	215/50 R17	
		8 x 18	Borbet F silber Borbet F schwarz Borbet W silber Borbet W mistral anthrazit Borbet W schwarz poliert	50	5270		235/40 R18	
<b>S60, V60</b> Typ Z  (Achtung Bremse!)	5 x 108	7 x 17	Borbet F silber Borbet F schwarz Borbet W silber Borbet W mistral anthrazit	40	5270	<b>225/50 R17</b>		
			8 x 18	Borbet F silber Borbet F schwarz Borbet W silber Borbet W mistral anthrazit Borbet W schwarz poliert	40	5270	<b>235/45 R18</b>	
				MSW 40 gun metal	42	125 (Serie + Ring)	<b>235/45 R18</b>	
		8 x 19	MSW 42 schwarz 	42	Serie	<b>235/45 R18</b>		
			Borbet W mistral anthrazit Borbet W schwarz poliert	45	5270		235/40 R19 (nur V60)	
			Borbet Y silber Borbet Y titan matt Borbet Y schwarz	45	5270		235/40 R19 (nur bei Serie 20 Zoll)	
			MSW 42 schwarz  MSW 48 matt schwarz	42	125 (Serie + Ring)		235/40 R19 (nur bei Serie 20 Zoll)	
<b>V60 Cross Country</b> Typ Z  (Achtung Bremse!)	5 x 108	7,5 x 18	Borbet F2 silber	52,5	5253	<b>215/55 R18</b>		
		8 x 18	Borbet W silber Borbet W mistral anthrazit Borbet W schwarz poliert	50	5270	<b>225/50 R18</b>	235/50 R18*	
			Borbet F2 silber	45	5270		235/45 R19	
		7,5 x 19	MSW 40 gun metal	45	125 (Serie + Ring)		235/45 R19	
<b>S90, V90</b> Typ P  (Achtung Bremse!)	5 x 108	8 x 17	Borbet XRT silber Borbet XRT schwarz	45	5270		225/55 R17	
			8 x 18	Borbet F silber Borbet F schwarz	40	Serie + Ring	<b>245/45 R18</b>	
		Borbet W silber Borbet W mistral anthrazit Borbet W schwarz poliert		40	5270	<b>245/45 R18</b>		
		MSW 40 gun metal		42	125 (Serie + Ring)	<b>245/45 R18</b>		
		MSW 42 schwarz 		42	Serie	<b>245/45 R18</b>		
		8 x 19	Borbet W mistral anthrazit Borbet W schwarz poliert	45	5270		245/40 R19	
			MSW 42 schwarz 	40	125 (Serie + Ring)	<b>245/40 R19</b>		
		8,5 x 19	Borbet BY schwarz matt	42	5270		255/40 R19	
8,5 x 20	MSW 40 gun metal MSW 48 matt schwarz	45	125 (Serie + Ring)		255/35 R20 (nur bei Serie)			
<b>V90 Cross Country</b> Typ P  (nicht Hybrid)	5 x 108	7,5 x 18	Borbet F2 silber	50,5	5253	<b>235/55 R18</b>		
			8 x 18	Borbet XRT silber Borbet XRT schwarz	45	5270		235/35 R18 (auch Hybrid)
		Borbet Y silber Borbet Y titan matt Borbet Y schwarz		45	5270	<b>235/55 R18</b>		
		MSW 40 gun metal		48	Serie	<b>235/55 R18</b>		
		7,5 x 19	Borbet F2 silber	45	5270	<b>245/45 R19</b>	235/50 R19	
			MSW 40 gun metal	45	125 (Serie + Ring)	<b>245/45 R19</b>	235/50 R19	

Fahrzeug	Loch- kreis	Radgröße	Radtyp	ET	Anbaukit	Bereifung mit Schneekette	Weitere Reifengrößen
Fortsetzung: <b>V90 Cross Country</b> Typ P  (nicht Hybrid)	5 x 108	8 x 19	Borbet W mistral anthrazit Borbet W schwarz poliert	45	5270		235/50 R19 (auch Hybrid)
			Borbet Y silber Borbet Y titan matt Borbet Y schwarz	45	5270	<b>245/45 R19</b>	235/50 R19
			MSW 42 schwarz  MSW 48 matt schwarz	45	125 (Serie + Ring)	<b>245/45 R19</b>	235/50 R19
		8,5 x 20	MSW 40 gun metal MSW 48 matt schwarz	45	125 (Serie + Ring)	<b>245/40 R20</b>	245/45 R20
<b>XC-40</b> Typ X  (Achtung Bremse!)	5 x 108	7,5 x 17	Borbet Y silber Borbet Y titan matt Borbet Y schwarz	45	5270	<b>235/60 R17</b>	
		8 x 17	Borbet XRT silber Borbet XRT schwarz	45	5270	<b>235/60 R17*</b>	
		7,5 x 18	Borbet F2 silber	50,5	5253	<b>235/55 R18</b>	
		8 x 18	Borbet F silber Borbet F schwarz Borbet W silber Borbet W mistral anthrazit Borbet W schwarz poliert	50	5270	<b>235/55 R18</b>	
			Borbet LX18 (alle Farben, s. Seite 4) Borbet Y silber Borbet Y titan matt Borbet Y schwarz	45	5270		235/55 R18
		MSW 50 schwarz	45	125 (Serie + Ring)		235/55 R18	
		7,5 x 19	Borbet F2 silber	45	5270	<b>235/50 R19</b>	
		8 x 19	Borbet W mistral anthrazit Borbet W schwarz poliert	45	5270	<b>235/45 R19</b> <b>235/50 R19*</b>	
			Borbet Y silber Borbet Y titan matt Borbet Y schwarz	45	5270	<b>245/45 R19</b>	235/50 R19
			MSW 42 schwarz  MSW 48 matt schwarz	45	125 (Serie + Ring)	<b>245/45 R19</b>	235/50 R19 255/45 R19
		8,5 x 20	MSW 40 gun metal MSW 48 matt schwarz	45	125 (Serie + Ring)		245/40 R20
<b>XC 60</b> Typ U  (nur wenn Serie 21 + 22 Zoll)  (Achtung Bremse!) (Achslast beachten!)	5 x 108	7,5 x 17	Borbet Y silber Borbet Y titan matt Borbet Y schwarz	45	5270	<b>235/60 R17</b>	
		7,5 x 18	Borbet F2 silber (nicht Hybrid)	50,5	5253	<b>235/60 R18</b> (auch wenn keine Serie 21 + 22 Zoll!!!)	
		8 x 18	Borbet F silber Borbet F schwarz Borbet W silber Borbet W mistral anthrazit Borbet W schwarz poliert	40	5270		235/60 R18
			Borbet VTX silber Borbet VTX schwarz Borbet XRT silber Borbet XRT schwarz	45	5270		235/55 R18 235/60 R18
			Borbet LX18 (alle Farben, s. Seite 4) Borbet Y silber Borbet Y titan matt Borbet Y schwarz	45	5270	<b>235/55 R18</b> <b>235/60 R18</b> (nicht Hybrid)	
		MSW 50 schwarz	45	125	<b>235/55 R18</b>		
		7,5 x 19	Borbet F2 silber	45	5270	<b>235/50 R19</b> (nicht Hybrid)	235/55 R19 (nicht Hybrid)
		8 x 19	Borbet W mistral anthrazit Borbet W schwarz poliert	45	5270		235/55 R19
			MSW 42 schwarz  MSW 48 matt schwarz	45	125 (Serie + Ring)	<b>235/50 R19</b>	235/55 R19
		8,5 x 19	Borbet BY schwarz matt	42	5270		235/55 R19
			Borbet CW3 silber Borbet CW3 schwarz	45	5253		235/55 R19
		8 x 20	Borbet BY schwarz matt	45	5253	<b>235/45 R20</b>	255/45 R20
		8,5 x 20	MSW 40 gun metal MSW 48 matt schwarz	45	125 (Serie + Ring)	<b>235/45 R20</b>	255/45 R20
		9 x 21	MSW 48 matt schwarz	48	125 (Serie + Ring)		255/40 R21 (nur bei Serie)





Fahrzeug	Loch- kreis	Radgröße	Radtyp	ET	Anbaukit	Bereifung mit Schneekette	Weitere Reifengrößen
<b>XC-90</b> Typ L  (Achslast beachten!)	5 x 108	8 x 18	MSW 40 gun metal MSW 48 matt schwarz	42	125 (Serie + Ring)	<b>235/60 R18</b>	235/65 R18
		8 x 19	Borbet W mistral anthrazit Borbet W schwarz poliert	45	5270	<b>235/55 R19</b>	245/55 R19
		8,5 x 19	Borbet BY schwarz matt	42	5270	<b>235/55 R19</b>	245/55 R19
			Borbet CW3 silber Borbet CW3 schwarz	45	5253		235/55 R19
		9 x 20	Borbet CW3 silber Borbet CW3 schwarz	45	5253		255/45 R20 265/40 R20
			Borbet S silber (o. Abb.)	40	5253	<b>255/45 R20</b>	275/45 R20
		9 x 21	Borbet CW3 silber Borbet CW3 schwarz	40	5253	<b>245/40 R21</b>	265/40 R21 275/40 R21
MSW 48 matt schwarz	38		125 (Serie + Ring)		275/40 R21 (nur bei Serie)		




















## VW



























<b>Amarok</b> Typ 2H  (o h n e Serien-Radhaus- verbreiterungen)  (Achslast beachten!)	5 x 120	6,5 x 16	MSW 40 VAN schwarz  MSW 40 VAN dark grey 	50	Serie	<b>205 R16</b> <b>245/70 R16</b>	
		7 x 16	Borbet CC silber (o. Abb.) Borbet CC schwarz (o. Abb.)	40	Serie	<b>215/80 R16</b> <b>245/70 R16*</b>	
			MSW 48 VAN silber  MSW 48 VAN matt schwarz 	51	Serie	<b>245/70 R16</b>	255/70 R16
		7 x 17	Borbet CWD silber Borbet CWD schwarz	55	Serie		235/60 R17C
			MSW 48 VAN silber  MSW 48 VAN matt schwarz 	55	Serie	<b>235/70 R17</b> <b>245/65 R17</b>	
			MSW 55 silber  MSW 55 matt dark grey 	49	Serie	<b>235/70 R17</b> <b>245/65 R17*</b>	
		7,5 x 17	Borbet CW3 silber Borbet CW3 schwarz	55	Serie	<b>235/60 R17C</b> <b>245/65 R17*</b>	
		7,5 x 18	Borbet CW3 silber Borbet CW3 schwarz Borbet CW3 mistral anthrazit	43	Serie		255/60 R18*
			Borbet CW5 mistral anthr. pol. Borbet CW5 schwarz matt pol. Borbet CW7 matt schwarz Borbet CW7 bronze	43	Serie		255/55 R18C*
		8 x 18	Borbet C2C schwarz (o. Abb.)	45	Serie	<b>255/60 R18*</b>	
MSW 40 gun metal  MSW 42 schwarz	45		Serie	<b>255/60 R18*</b>			
8,5 x 18	MSW 55 silber MSW 55 matt dark grey	50	Serie	<b>255/55 R18*</b> <b>255/60 R18*</b>			























<b>Amarok</b> Typ 2H  (m i t Serien-Radhaus- verbreiterungen)  (Achslast beachten!)	5 x 120	6,5 x 16	MSW 40 VAN schwarz  MSW 40 VAN dark grey 	50	Serie	<b>205 R16</b> <b>245/70 R16</b>	
		7 x 16	Borbet CC silber (o. Abb.) Borbet CC schwarz (o. Abb.)	40	Serie	<b>215/80 R16</b> <b>245/70 R16</b>	
			MSW 48 VAN silber  MSW 48 VAN matt schwarz 	51	Serie	<b>245/70 R16</b>	255/70 R16
		7 x 17	MSW 48 VAN silber  MSW 48 VAN matt schwarz 	55	Serie	<b>235/70 R17</b> <b>245/65 R17</b>	
			MSW 55 silber  MSW 55 matt dark grey 	49	Serie	<b>245/65 R17</b>	
		7,5 x 17	Borbet CW3 silber Borbet CW3 schwarz	55	Serie	<b>245/65 R17</b>	
		7,5 x 18	Borbet CW3 silber Borbet CW3 schwarz Borbet CW3 mistral anthrazit	43	Serie	<b>255/60 R18</b>	265/60 R18* (nur wenn Serie)
			Borbet CW5 mistral anthr. pol. Borbet CW5 schwarz matt pol. Borbet CW7 matt schwarz Borbet CW7 bronze	43	Serie		255/55 R18C 255/60 R18
		8 x 18	Borbet C2C schwarz (o. Abb.)	45	Serie	<b>255/60 R18</b>	
			MSW 40 gun metal  MSW 42 schwarz 	45	Serie	<b>255/60 R18</b>	
8,5 x 18	MSW 55 silber MSW 55 matt dark grey	50	Serie	<b>255/55 R18</b> <b>255/60 R18</b>			



















Fahrzeug	Loch- kreis	Radgröße	Radtyp	ET	Anbaukit	Bereifung mit Schneekette	Weitere Reifengrößen		
<b>Arteon</b> Typ 3H	5 x 112	7 x 17	Borbet F silber Borbet F schwarz	35	5207	<b>215/55 R17</b>	225/55 R17		
			Borbet F silber Borbet F schwarz Borbet TL silber Borbet TL schwarz Borbet V silber Borbet V mistral anthrazit Borbet W silber Borbet W mistral anthrazit	40	Serie	<b>215/55 R17</b>	225/55 R17		
			Borbet Y silber Borbet Y titan matt Borbet Y schwarz	40	5207	<b>215/55 R17</b>	225/55 R17		
			MSW 79 silber  MSW 79 dark grey 	40	Serie	<b>215/55 R17</b>	225/55 R17		
		7,5 x 17	Borbet VT silber Borbet VT mistral anthrazit	38	Serie + Ring	<b>215/55 R17</b>	225/55 R17		
			Borbet VT silber Borbet VT mistral anthrazit Borbet XR silber Borbet XR schwarz	36	5274	<b>215/55 R17</b>	225/55 R17		
			Borbet XR silber Borbet XR schwarz	29	Serie + Ring		215/55 R17 225/55 R17		
			Borbet Y silber Borbet Y titan matt Borbet Y schwarz	37	5274	<b>215/55 R17</b>	225/55 R17		
			MSW 30 schwarz randpoliert MSW 30 schwarz poliert MSW 42 schwarz MSW 73 dark grey	35	092		215/55 R17 225/55 R17		
		8 x 18	Borbet F silber Borbet F schwarz	35	5207	<b>225/45 R18</b>	245/45 R18		
			Borbet LX18 (alle Farben, s. Seite 4) Borbet W silber Borbet W mistral anthrazit Borbet W schwarz poliert	40	5274	<b>225/45 R18</b>	245/45 R18		
			Borbet XR silber Borbet XR schwarz	39	5274	<b>225/45 R18</b>	245/45 R18		
			Borbet XRT silber Borbet XRT schwarz	40	5246	<b>225/45 R18</b> <b>245/45 R18</b>			
			Borbet Y silber Borbet Y titan matt Borbet Y schwarz	37	5274	<b>225/45 R18</b>	245/45 R18		
			MSW 30 schwarz randpoliert MSW 30 schwarz poliert MSW 73 dark grey	35	092	<b>225/45 R18</b>	245/45 R18		
			MSW 40 gun metal  MSW 42 schwarz 	40	092	<b>225/45 R18</b>	245/45 R18		
		8 x 19	Borbet W mistral anthrazit Borbet W schwarz poliert	37	5241	<b>225/40 R19</b> <b>235/40 R19</b>	245/40 R19		
			Borbet Y silber Borbet Y titan matt Borbet Y schwarz	37	5274		245/40 R19		
			MSW 42 schwarz MSW 73 dark grey	35	092		245/40 R19		
		8,5 x 19	Borbet BY schwarz matt Borbet VTX silber Borbet VTX schwarz	40	5241		245/40 R19		
			Borbet XRT silber Borbet XRT schwarz	40	5246		245/40 R19		
		<b>Arteon Shooting Brake -neu-</b> Typ 3H	5 x 112	8 x 18	Borbet XRT silber Borbet XRT schwarz	40	5246	<b>225/45 R18</b> <b>245/45 R18</b>	
				8 x 19	Borbet W mistral anthrazit Borbet W schwarz poliert	37	5241	<b>225/40 R19</b> <b>235/40 R19</b>	245/40 R19
				8,5 x 19	Borbet XRT silber Borbet XRT schwarz	40	5246		245/40 R19
				Weitere Anwendungen waren zum Druckzeitpunkt in Vorbereitung!					


























Fahrzeug	Loch- kreis	Radgröße	Radtyp	ET	Anbaukit	Bereifung mit Schneekette	Weitere Reifengrößen
<b>Beetle, - Dune, - Cabrio</b> Typ 16	5 x 112	6,5 x 16	Borbet F silber Borbet F schwarz	38	Serie/5207	<b>205/60 R16</b> <b>215/60 R16</b>	225/55 R16
			Borbet W silber Borbet W mistral anthrazit	45	Serie	<b>205/60 R16</b> <b>215/60 R16</b>	
		7 x 16	Borbet V silber Borbet V mistral anthrazit	48	Serie		215/60 R16
			Borbet Y silber Borbet Y titan matt Borbet Y schwarz	48	Serie		205/60 R16 215/60 R16
		6,5 x 17	Borbet F2 silber Borbet F2 mistral anthrazit	41	Serie	<b>215/55 R17</b>	
		7 x 17	Borbet F silber Borbet F schwarz Borbet V silber Borbet V mistral anthrazit Borbet W silber Borbet W mistral anthrazit	40	Serie	<b>215/55 R17</b>	225/50 R17
<b>Caddy (IV), - Maxi</b> Typ 2K / 2KN	5 x 112	6 x 15	Borbet F silber Borbet F schwarz	43	5207	<b>195/65 R15</b>	
			Borbet TL silber Borbet TL schwarz Borbet W silber Borbet W mistral anthrazit	43	Serie	<b>195/65 R15</b>	
		6 x 16	Borbet F2 silber Borbet F2 mistral anthrazit	48	Serie	<b>205/55 R16</b>	
		6,5 x 16	Borbet F silber Borbet F schwarz	50	Serie/5207		205/55 R16
			Borbet TL silber Borbet TL schwarz	50	Serie		205/55 R16
			Borbet W silber Borbet W mistral anthrazit	50	5207		205/55 R16
<b>Caddy (V) -neu-</b> Typ SK	5 x 112	7 x 16	Borbet V silber Borbet V mistral anthrazit	48	Serie		205/60 R16 i.V.
		7,5 x 18	Borbet Z dark grey matt  Borbet Z schwarz 	48/50	Serie	<b>205/45 R18</b>	225/45 R18
		8 x 18	Borbet XRT silber Borbet XRT schwarz	45	5246		225/45 R18*
		Weitere Anwendungen waren zum Druckzeitpunkt in Vorbereitung!					
<b>Crafter</b> Typ SYN1E	5 x 120	6,5 x 16	Borbet CW5 mistral anthrazit  Borbet CW5 mistral anthr. pol.  Borbet CW5 schwarz matt pol. 	60	Serie	<b>205/75 R16C</b>  <b>235/65 R16C</b> 	
			MSW 40 VAN schwarz  MSW 40 VAN dark grey  MSW 48 VAN silber  MSW 48 VAN matt schwarz 	60	Serie	<b>205/75 R16C</b> (nicht Heckantrieb) <b>235/65 R16C</b>	235/65 R16C (Frontantrieb)
			MSW 48 VAN silber  MSW 48 VAN matt schwarz 	55	Serie	<b>235/60 R17</b> (Heckantrieb, 4x4)	235/60 R17C (Frontantrieb)
		7,5 x 17	Borbet CW3 silber Borbet CW3 schwarz	55	Serie		235/60 R17C
		7,5 x 18	Borbet CW3 silber Borbet CW3 schwarz Borbet CW5 mistral anthr. pol. Borbet CW5 schwarz matt pol. Borbet CW7 matt schwarz Borbet CW7 bronze	53	Serie		255/55 R18C*
<b>Golf VII, - Variant, - Sportsvan</b> Typ AU, AUV  (Golf GTI ab 6,5x17!) (Golf R ab 7x17!)	5 x 112	6 x 15	Borbet F silber Borbet F schwarz	43	5207	<b>195/65 R15</b>	
			Borbet TL silber  Borbet TL schwarz  Borbet W silber Borbet W mistral anthrazit	43	Serie	<b>195/65 R15</b> 	
		6 x 16	Borbet F2 silber  Borbet F2 mistral anthrazit 	43/48	Serie	<b>205/55 R16</b> 	















Fahrzeug	Loch- kreis	Radgröße	Radtyp	ET	Anbaukit	Bereifung mit Schneekette	Weitere Reifengrößen	
Fortsetzung:  <b>Golf VII, - Variant, - Sportsvan</b> Typ AU, AUV  (Golf GTI ab 6,5x17!) (Golf R ab 7x17!)	5 x 112	6,5 x 16	Borbet F silber Borbet F schwarz	38	Serie/5207		205/55 R16	
			Borbet F silber Borbet F schwarz	50	Serie/5207	<b>205/55 R16</b>		
			Borbet TL silber  Borbet TL schwarz 	46/50	Serie	<b>205/55 R16</b> 		
			Borbet W silber Borbet W mistral anthrazit	45/48	Serie	<b>205/55 R16</b>		
			Borbet W silber Borbet W mistral anthrazit	50	5207	<b>205/55 R16</b>		
			MSW 55 silber   MSW 55 matt dark grey   MSW 79 silber   MSW 79 dark grey  	46	Serie	<b>205/55 R16</b> 		
		7 x 16	Borbet V silber Borbet V mistral anthrazit Borbet Y silber Borbet Y titan matt Borbet Y schwarz	48	Serie	<b>205/55 R16</b>		
			6,5 x 17	Borbet F2 silber Borbet F2 mistral anthrazit	46	Serie	<b>205/50 R17</b>	
				7 x 17	Borbet F silber Borbet F schwarz	50	Serie	<b>215/45 R17</b>
			Borbet F silber Borbet F schwarz Borbet W silber Borbet W mistral anthrazit		48	5207	<b>205/50 R17</b> <b>215/45 R17</b>	225/45 R17
		Borbet F silber Borbet F schwarz Borbet V silber Borbet V mistral anthrazit	40		Serie		205/50 R17 215/45 R17 225/45 R17	
		Borbet W silber Borbet W mistral anthrazit Borbet W schwarz poliert (nur ET43)	40/ 43/ 45		Serie		205/50 R17 215/45 R17 225/45 R17	
		Borbet TL silber  Borbet TL schwarz  Borbet V silber  Borbet V mistral anthrazit 	49		Serie	<b>215/45 R17</b>	205/50 R17 225/45 R17 	
		Borbet Y silber Borbet Y titan matt Borbet Y schwarz	40		5207		205/50 R17 215/45 R17 225/45 R17	
		MSW 79 silber  MSW 79 dark grey 	40/45		Serie		205/50 R17 225/45 R17	
		7,5 x 17	Borbet Y silber Borbet Y titan matt Borbet Y schwarz	45	5207		225/45 R17	
			MSW 30 schwarz randpoliert MSW 30 schwarz poliert MSW 42 schwarz MSW 73 dark grey	48	092		225/45 R17	
			7,5 x 18	Borbet F2 silber 	51	Serie		225/40 R18 
				Borbet F2 silber Borbet F2 mistral anthrazit	44	5274		225/40 R18
		Borbet Z dark grey matt  Borbet Z schwarz 		50	Serie		215/40 R18 225/40 R18*	
		MSW 30 schwarz randpoliert MSW 30 schwarz poliert		44/48	092		225/40 R18	
		MSW 79 dark grey 		50	Serie		225/40 R18	
		8 x 18		Borbet F silber Borbet F schwarz	50	5207		225/40 R18
			Borbet LX18 (alle Farben, s. Seite 4)	48	5274		225/40 R18	
			Borbet W silber Borbet W mistral anthrazit Borbet W schwarz poliert Borbet Y silber Borbet Y titan matt Borbet Y schwarz	48	Serie/5274		225/40 R18	
			MSW 40 gun metal 	50	Serie		225/40 R18	
			MSW 42 schwarz  MSW 50 schwarz	48	092		225/40 R18	
			MSW 73 dark grey	50	092		225/40 R18	
























Fahrzeug	Loch- kreis	Radgröße	Radtyp	ET	Anbaukit	Bereifung mit Schneekette	Weitere Reifengrößen		
<b>Golf VII Alltrack</b> Typ AUV	5 x 112	6,5 x 17	Borbet F2 silber Borbet F2 mistral anthrazit	41/46	Serie	<b>205/50 R17</b>	205/55 R17 215/50 R17		
		7 x 17	Borbet F silber Borbet F schwarz Borbet TL silber Borbet TL schwarz Borbet V silber Borbet V mistral anthrazit	40	Serie	<b>205/50 R17</b> <b>225/45 R17</b>	205/55 R17 215/50 R17		
			Borbet W silber Borbet W mistral anthrazit Borbet W schwarz poliert (nur ET43)	40/ 43/ 45	Serie	<b>205/50 R17</b> <b>225/45 R17</b>	205/55 R17 215/50 R17		
			Borbet Y silber Borbet Y titan matt Borbet Y schwarz	40	5207	<b>205/50 R17</b> <b>225/45 R17</b>	205/55 R17 215/50 R17		
			MSW 79 silber  MSW 79 dark grey 	45	Serie	<b>205/50 R17</b> <b>225/45 R17</b>	205/55 R17 215/50 R17		
		7,5 x 17	Borbet Y silber Borbet Y titan matt Borbet Y schwarz	45	5207	<b>205/50 R17</b> <b>225/45 R17</b>	205/55 R17		
		7 x 18	Borbet V silber Borbet V mistral anthrazit	43/45	Serie		225/45 R18		
			MSW 79 silber  MSW 79 dark grey 	43/45	Serie		225/45 R18		
		7,5 x 18	Borbet F2 silber Borbet F2 mistral anthrazit	44	5274	<b>225/40 R18</b>	225/45 R18		
			Borbet Z dark grey matt  Borbet Z schwarz 	43	Serie		225/45 R18		
			MSW 30 schwarz randpoliert MSW 30 schwarz poliert	44	092	<b>225/40 R18</b>	225/45 R18		
		8 x 18	Borbet LX18 (alle Farben, s. Seite 4) Borbet Y silber Borbet Y titan matt Borbet Y schwarz	44	Serie		225/45 R18		
			Borbet W silber Borbet W mistral anthrazit Borbet W schwarz poliert	44	5274		225/45 R18		
			MSW 73 dark grey	42	092	<b>225/40 R18</b>	225/45 R18		
		<b>Golf VIII -neu-</b> Typ CD <small>(Golf GTD/GTE ab 6,5 x 17)</small>	5 x 112	6 x 15	Borbet F silber Borbet F schwarz	43	5207	<b>195/65 R15</b>	
					Borbet W silber Borbet W mistral anthrazit	43	Serie	<b>195/65 R15</b>	
				6 x 16	Borbet F2 silber Borbet F2 mistral anthrazit	43/48	Serie	<b>205/55 R16</b>	
6,5 x 16	Borbet F silber Borbet F schwarz			38/50	Serie/5207		205/55 R16		
	Borbet TL silber  Borbet TL schwarz 			46	Serie	<b>205/55 R16</b> 			
	Borbet W silber Borbet W mistral anthrazit			45/48	Serie	<b>205/55 R16</b>			
	Borbet Y silber Borbet Y titan matt Borbet Y schwarz			43	Serie	<b>205/55 R16</b>			
	MSW 55 silber   MSW 55 matt dark grey  			42/46	Serie	<b>205/55 R16</b> 			
MSW 79 silber   MSW 79 dark grey  	41/ 43/ 46			Serie	<b>205/55 R16</b> 				
7 x 16	Borbet V silber Borbet V mistral anthrazit Borbet Y silber Borbet Y titan matt Borbet Y schwarz			48	Serie		205/55 R16		
6,5 x 17	Borbet F2 silber  Borbet F2 mistral anthrazit 			46	Serie	<b>205/50 R17</b> 			


























Fahrzeug	Loch- kreis	Radgröße	Radtyp	ET	Anbaukit	Bereifung mit Schneekette	Weitere Reifengrößen		
Fortsetzung:  <b>Golf VIII -neu-</b> Typ CD  (Golf GTD/GTE ab 6,5 x 17)	5 x 112	7 x 17	Borbet F silber Borbet F schwarz	50	Serie	<b>215/45 R17</b>	205/50 R17 225/45 R17		
			Borbet TL silber Borbet TL schwarz	49	Serie	<b>215/45 R17</b>	205/50 R17 225/45 R17		
			Borbet W silber Borbet W mistral anthrazit Borbet W schwarz poliert (nur ET43)	43/45	Serie	<b>205/50 R17</b> <b>215/45 R17</b>	225/45 R17 (nur 110 KW)		
			Borbet Y silber Borbet Y titan matt Borbet Y schwarz	40	5207		205/50 R17 225/45 R17 (nur 110 KW)		
			MSW 79 silber  MSW 79 dark grey 	45	Serie	<b>205/50 R17</b> <b>215/45 R17</b>	225/45 R17		
		7,5 x 17	Borbet Y silber Borbet Y titan matt Borbet Y schwarz	45	5207	<b>215/45 R17</b>	205/50 R17 225/45 R17		
			MSW 30 schwarz randpoliert MSW 30 schwarz poliert MSW 42 schwarz	48	092		205/50 R17 225/45 R17		
		7,5 x 18	Borbet Z dark grey matt  Borbet Z schwarz 	48	Serie		225/40 R18		
			MSW 30 schwarz randpoliert MSW 30 schwarz poliert	48	092		225/40 R18		
			MSW 79 dark grey 	50	Serie		225/40 R18		
		8 x 18	Borbet F silber Borbet F schwarz	50	5274		225/40 R18		
			Borbet LX18 (alle Farben, s. Seite 4)	48	5274		225/40 R18		
			Borbet W silber Borbet W mistral anthrazit Borbet W schwarz poliert Borbet Y silber Borbet Y titan matt Borbet Y schwarz	48	Serie/5274		225/40 R18		
			MSW 40 gun metal 	50	Serie		225/40 R18		
			MSW 42 schwarz  MSW 50 schwarz	48	092		225/40 R18		
			MSW 73 dark grey	50	092		225/40 R18		
		<b>Golf VIII GTI, GTI Clubsport, R</b> -neu- Typ CD  (Golf R / GTI Clubsport ab 7,5 x 18)	5 x 112	6,5 x 17	Borbet F2 silber  Borbet F2 mistral anthrazit 	46	Serie	<b>205/50 R17</b> 	
				7 x 17	Borbet F silber Borbet F schwarz	48	5207	<b>205/50 R17</b> <b>225/45 R17</b>	
					Borbet TL silber Borbet TL schwarz	49	Serie	<b>205/50 R17</b> <b>225/45 R17</b>	
					Borbet W silber Borbet W mistral anthrazit Borbet W schwarz poliert	43	Serie	<b>205/50 R17</b> <b>215/45 R17</b>	225/45 R17 (nur 110 KW)
7,5 x 18	Borbet Z dark grey matt  Borbet Z schwarz 			43	Serie		225/40 R18		
	MSW 30 schwarz randpoliert MSW 30 schwarz poliert			48	092		225/40 R18		
8 x 18	Borbet LX18 (alle Farben, s. Seite 4)			48	5274		225/40 R18		
	Borbet W silber Borbet W mistral anthrazit Borbet W schwarz poliert			48	Serie/5274		225/40 R18		
	Borbet XRT silber Borbet XRT schwarz			45	5246		225/40 R18		
	MSW 40 gun metal  MSW 48 matt schwarz 			50	Serie		225/40 R18		
	MSW 50 schwarz			48	092		225/40 R18		
	MSW 73 dark grey			50	092		225/40 R18		
8 x 19	Borbet W mistral anthrazit Borbet W schwarz poliert			48	5246		235/35 R19 (nur wenn Serie)		
	MSW 40 gun metal  MSW 48 matt schwarz  MSW 73 dark grey			45	5246		225/35 R19 235/35 R19* (nur wenn Serie)		

















Fahrzeug	Loch- kreis	Radgröße	Radtyp	ET	Anbaukit	Bereifung mit Schneekette	Weitere Reifengrößen		
<b>Golf VIII Variant -neu- Typ CD</b>  (Golf VIII Variant R i.V.)	5 x 112	6,5 x 16	Borbet F silber Borbet F schwarz	38/50	Serie/5207		205/55 R16		
			Borbet TL silber  Borbet TL schwarz 	46	Serie	<b>205/55 R16</b> 			
			MSW 55 silber  MSW 55 matt dark grey 	46	Serie	<b>205/55 R16</b> 			
			MSW 79 silber  MSW 79 dark grey 	46	Serie	<b>205/55 R16</b> 			
		7 x 17	Borbet TL silber Borbet TL schwarz	49	Serie	<b>215/45 R17</b>	205/50 R17 225/45 R17		
			Borbet W silber Borbet W mistral anthrazit Borbet W schwarz poliert	43	Serie	<b>205/50 R17</b> <b>215/45 R17</b>	225/45 R17 (nur 110 KW)		
			MSW 79 silber  MSW 79 dark grey 	45	Serie	<b>205/50 R17</b> <b>215/45 R17</b>	225/45 R17		
		7,5 x 17	MSW 30 schwarz randpoliert MSW 30 schwarz poliert	48	092		205/50 R17 225/45 R17		
		7,5 x 18	Borbet Z dark grey matt  Borbet Z schwarz 	48	Serie		225/40 R18		
			MSW 30 schwarz randpoliert MSW 30 schwarz poliert	48	092		225/40 R18		
		8 x 18	Borbet W silber Borbet W mistral anthrazit Borbet W schwarz poliert	48	Serie/5274		225/40 R18		
			MSW 40 gun metal  MSW 48 matt schwarz 	50	Serie		225/40 R18		
			MSW 50 schwarz	48	092		225/40 R18		
			MSW 73 dark grey	50	092		225/40 R18		
		Weitere Anwendungen waren zum Druckzeitpunkt in Vorbereitung!							
		<b>Golf VIII Alltrack -neu- Typ CDV</b>	5 x 112	Zum Druckzeitpunkt waren noch keine näheren Angaben möglich! Aktuelle Infos unter 034776 607-0					
		<b>ID.3 -neu- Typ E1</b>	5 x 112	7,5 x 18	Borbet F2 silber	51	Serie	<b>215/55 R18</b>	
Borbet Z dark grey matt  Borbet Z schwarz 	50				Serie	<b>215/55 R18</b> 			
MSW 30 schwarz randpoliert MSW 30 schwarz poliert	48				092	<b>215/55 R18</b>			
MSW 79 dark grey 	50				Serie	<b>215/55 R18</b> 			
7,5 x 19	Borbet F2 silber			48	5207	<b>215/50 R19</b>			
	MSW 30 schwarz randpoliert MSW 30 schwarz poliert			48	092	<b>215/50 R19</b>			
Weitere Anwendungen waren zum Druckzeitpunkt in Vorbereitung!									
<b>ID.4 -neu- Typ E2</b>  (GTX i.V.)	5 x 112	8 x 19	Borbet W mistral anthrazit Borbet W schwarz poliert	37	5241	<b>235/55 R19</b> (nicht ID.4 Pro)	VA: 235/55 R19* HA: 255/50 R19*		
			Borbet Z dark grey matt  Borbet Z schwarz 	44	Serie	<b>235/55 R19</b> (nicht ID.4 Pro) <b>255/50 R19</b> <b>HA: 255/50 R19</b>	VA: 235/55 R19		
			MSW 40 gun metal MSW 48 matt schwarz  (nur ID.4 Pro)	45	191	<b>255/50 R19</b> <b>HA: 255/50 R19</b>	VA: 235/55 R19		
		8,5 x 19	Borbet CW3 silber Borbet CW3 schwarz	40	Serie	<b>235/55 R19</b> (nicht ID.4 Pro)	VA: 235/55 R19* HA: 255/50 R19*		
		8 x 20	Borbet W mistral anthrazit Borbet W schwarz poliert	41	Serie	<b>255/45 R20</b> <b>HA: 255/45 R20</b>	VA: 235/50 R20		
		8,5 x 20	Borbet Z dark grey matt  Borbet Z schwarz 	43	Serie	<b>255/45 R20*</b> <b>HA: 255/45 R20*</b>	VA: 235/50 R20*		
			MSW 30 schwarz randpoliert MSW 30 schwarz poliert (nur ID.4 Pro)	45	191	<b>255/45 R20</b> <b>HA: 255/45 R20</b>	VA: 235/50 R20		
		Weitere Anwendungen waren zum Druckzeitpunkt in Vorbereitung!							






























Fahrzeug	Loch- kreis	Radgröße	Radtyp	ET	Anbaukit	Bereifung mit Schneekette	Weitere Reifengrößen				
<b>Passat (VII)</b> Typ 3C, 3c	5 x 112	6 x 16	Borbet F2 silber	43	Serie	<b>195/60 R16</b> <b>205/55 R16</b>	215/55 R16				
			Borbet F2 mistral anthrazit								
		6,5 x 16	Borbet F silber	38	Serie/5207	<b>195/60 R16</b> <b>205/55 R16</b>	215/55 R16				
			Borbet F schwarz								
			Borbet TL silber Borbet TL schwarz								
		7 x 16	Borbet W silber Borbet W mistral anthrazit	45/48	Serie	<b>195/60 R16</b> <b>205/55 R16</b>	215/55 R16				
			Borbet V silber Borbet V mistral anthrazit Borbet Y silber Borbet Y titan matt Borbet Y schwarz								
		6,5 x 17	Borbet F2 silber Borbet F2 mistral anthrazit	41	Serie	<b>205/50 R17</b>	215/50 R17				
		7 x 17	Borbet F silber Borbet F schwarz Borbet TL silber Borbet TL schwarz Borbet V silber Borbet V mistral anthrazit	40	Serie	<b>205/50 R17</b>	225/45 R17				
			Borbet W silber Borbet W mistral anthrazit Borbet W schwarz poliert (nur ET43)					40/ 43/ 45	Serie	<b>205/50 R17</b>	225/45 R17
			Borbet Y silber Borbet Y titan matt Borbet Y schwarz					40	5207	<b>205/50 R17</b>	225/45 R17
			Borbet Y silber Borbet Y titan matt Borbet Y schwarz					45	5207		225/45 R17 235/45 R17
		7,5 x 17	Borbet F2 silber Borbet F2 mistral anthrazit	44	5274		225/40 R18				
			Borbet Z dark grey matt  Borbet Z schwarz 					48	Serie		225/40 R18
		8 x 18	Borbet LX18 (alle Farben, s. Seite 4)	48	5274		225/40 R18 235/40 R18				
			Borbet W silber Borbet W mistral anthrazit Borbet W schwarz poliert Borbet Y silber Borbet Y titan matt Borbet Y schwarz	48	Serie/5274		225/40 R18 235/40 R18				
Borbet F2 silber Borbet F2 mistral anthrazit											
Borbet Z dark grey matt  Borbet Z schwarz 											
Borbet LX18 (alle Farben, s. Seite 4)											
<b>Passat (VII)</b> <b>Alltrack</b> Typ 3C, 3c	5 x 112	6,5 x 17	Borbet F2 silber	41	Serie	<b>205/50 R17</b> <b>225/45 R17</b>	205/55 R17 225/50 R17				
			Borbet F2 mistral anthrazit								
		7 x 17	Borbet F silber Borbet F schwarz Borbet TL silber Borbet TL schwarz Borbet V silber Borbet V mistral anthrazit Borbet W silber Borbet W mistral anthrazit	40	Serie	<b>205/50 R17</b> <b>225/45 R17</b>	205/55 R17 225/50 R17				
			Borbet Y silber Borbet Y titan matt Borbet Y schwarz					40	5207	<b>205/50 R17</b> <b>225/45 R17</b>	205/55 R17 225/50 R17
8 x 18	Borbet LX18 (alle Farben, s. Seite 4) Borbet W silber Borbet W mistral anthrazit Borbet W schwarz poliert	40	5274		225/45 R18						
<b>Passat (VIII)</b> Typ 3C (B8/3G)	5 x 112	6,5 x 16	Borbet F silber Borbet F schwarz	38	Serie/5207	<b>215/60 R16</b>					
			Borbet W silber Borbet W mistral anthrazit	45	Serie	<b>215/60 R16</b>					
			Borbet Y silber Borbet Y titan matt Borbet Y schwarz	43	Serie	<b>215/60 R16</b>					
			MSW 55 silber   MSW 55 matt dark grey  	42	Serie	<b>215/60 R16</b> 					
			MSW 79 silber   MSW 79 dark grey  	41	Serie	<b>215/60 R16</b> 					

















Fahrzeug	Loch- kreis	Radgröße	Radtyp	ET	Anbaukit	Bereifung mit Schneekette	Weitere Reifengrößen		
Fortsetzung:  <b>Passat (VIII)</b> Typ 3C (B8/3G)	5 x 112	7 x 16	Borbet Y silber Borbet Y titan matt Borbet Y schwarz	38	Serie + Ring	<b>215/60 R16</b>	225/55 R16 225/60 R16		
		6,5 x 17	Borbet F2 silber  Borbet F2 mistral anthrazit 	41	Serie	<b>215/55 R17</b> 			
		7 x 17	Borbet F silber Borbet F schwarz Borbet TL silber  Borbet TL schwarz  Borbet V silber  Borbet V mistral anthrazit 	40	Serie	<b>215/50 R17</b> <b>215/55 R17</b> 	225/50 R17		
			Borbet W silber Borbet W mistral anthrazit Borbet W schwarz poliert (nur ET43)	40/ 43/ 45	Serie	<b>215/50 R17</b> <b>215/55 R17</b>	225/50 R17		
			Borbet Y silber Borbet Y titan matt Borbet Y schwarz	40	5207	<b>215/50 R17</b> <b>215/55 R17</b>	225/50 R17		
			MSW 79 silber   MSW 79 dark grey  	40	Serie	<b>215/55 R17</b> 			
		7,5 x 17	Borbet VT silber Borbet VT mistral anthrazit	38	Serie + Ring		215/55 R17		
			Borbet VT silber Borbet VT mistral anthrazit Borbet XR silber Borbet XR schwarz	36	5274		215/55 R17		
			Borbet Y silber Borbet Y titan matt Borbet Y schwarz	37	5274		215/55 R17		
			MSW 30 schwarz randpoliert MSW 30 schwarz poliert MSW 42 schwarz MSW 73 dark grey	35	092		215/55 R17		
		7,5 x 18	Borbet F2 silber Borbet F2 mistral anthrazit	44	5274	<b>225/45 R18</b>	235/45 R18		
			Borbet Z dark grey matt  Borbet Z schwarz 	43	Serie	<b>225/45 R18</b>	235/45 R18		
			MSW 30 schwarz randpoliert MSW 30 schwarz poliert	44	092	<b>225/45 R18</b>	235/45 R18		
		8 x 18	Borbet LX18 (alle Farben, s. Seite 4) Borbet Y silber Borbet Y titan matt Borbet Y schwarz	44	Serie		235/45 R18		
			Borbet W silber Borbet W mistral anthrazit Borbet W schwarz poliert	40/44	5274	<b>225/45 R18</b> (nur ET40)	235/45 R18		
			Borbet XR silber Borbet XR schwarz	39	5274	<b>225/45 R18</b>	235/40 R18 235/45 R18		
			Borbet XRT silber Borbet XRT schwarz	45	5246		235/45 R18 245/40 R18		
			MSW 40 gun metal  MSW 42 schwarz 	40	092	<b>225/45 R18</b>	235/40 R18 235/45 R18		
			MSW 73 dark grey	42	092	<b>225/45 R18</b>	235/45 R18		
		8 x 19	Borbet W mistral anthrazit Borbet W schwarz poliert Borbet Y silber Borbet Y hyper silver Borbet Y titan matt Borbet Y schwarz Borbet Z dark grey matt   Borbet Z schwarz  	44	Serie		235/40 R19 		
			MSW 40 gun metal  MSW 73 dark grey	45	092		235/40 R19		
		<b>Passat (VIII)</b> <b>Alltrack</b> Typ 3C (B8)	5 x 112	8 x 17	Borbet XRT silber Borbet XRT schwarz	40	5246		225/55 R17
				8 x 18	Borbet XRT silber Borbet XRT schwarz	40	5246	<b>225/45 R18</b>	245/45 R18
					Borbet VTX silber Borbet VTX schwarz	37	5241	<b>225/45 R18</b> <b>245/40 R18</b>	235/45 R18 245/45 R18












Fahrzeug	Loch- kreis	Radgröße	Radtyp	ET	Anbaukit	Bereifung mit Schneekette	Weitere Reifengrößen
<b>Polo (V), Polo Cross</b> Typ 6R  (Polo GTI ab 6x15)	5 x 100	5,5 x 15	Borbet TL silber Borbet TL schwarz	38/40	Serie	<b>185/60 R15</b>	
		6 x 15	Borbet F silber Borbet F schwarz	38	5250	<b>185/60 R15</b>	
		6 x 16	Borbet F2 silber Borbet F2 mistral anthrazit	38	5250	<b>195/50 R16</b>	
		6,5 x 16	Borbet F silber Borbet F schwarz	38	Serie/5250	<b>195/45 R16</b> <b>205/45 R16</b>	195/50 R16
			Borbet F silber Borbet F schwarz	45	Serie	<b>195/45 R16</b>	195/50 R16 205/45 R16
			Borbet Y silber Borbet Y titan matt Borbet Y schwarz	38/43	Serie	<b>195/45 R16</b> <b>205/45 R16</b>	195/50 R16
		7 x 16	MSW 79 silber MSW 79 dark grey	40	Serie	<b>195/45 R16</b> <b>205/45 R16</b>	195/50 R16
Borbet Y silber Borbet Y titan matt Borbet Y schwarz	38	Serie		195/45 R16 205/45 R16 215/45 R16*			
<b>Polo (VI)</b> Typ AW	5 x 100	5,5 x 15	Borbet TL silber  Borbet TL schwarz 	38/40	Serie	<b>185/65 R15</b> 	
		6 x 15	Borbet F silber Borbet F schwarz	38	5250	<b>185/65 R15</b>	
			Borbet W silber Borbet W mistral anthrazit	43	Serie	<b>185/65 R15</b>	
		6 x 16	Borbet F2 silber Borbet F2 mistral anthrazit	45	Serie	<b>185/60 R16</b> <b>195/55 R16</b>	
		6,5 x 16	Borbet F silber Borbet F schwarz	45	Serie	<b>185/60 R16</b> <b>195/55 R16</b>	
			Borbet Y silber Borbet Y titan matt Borbet Y schwarz	43	Serie	<b>195/55 R16</b>	
			MSW 79 silber   MSW 79 dark grey  	47	Serie		195/55 R16 
		7 x 17	Borbet Y silber Borbet Y titan matt Borbet Y schwarz	45	Serie		215/45 R17
			MSW 79 silber   MSW 79 dark grey  	51	Serie		215/45 R17 
		7,5 x 17	Borbet Y silber Borbet Y titan matt Borbet Y schwarz	47	5250		215/45 R17
<b>Polo (VI) GTI</b> Typ AW	5 x 100	6,5 x 16	Borbet F silber Borbet F schwarz	38	Serie/5250	<b>185/60 R16</b>	
			Borbet Y silber Borbet Y titan matt Borbet Y schwarz	38	Serie		195/55 R16*
			MSW 79 silber   MSW 79 dark grey  	47	Serie	<b>195/55 R16</b>	205/55 R16
		6,5 x 17	Borbet F2 silber	47	Serie	<b>205/45 R17</b>	
		7 x 17	Borbet Y silber Borbet Y titan matt Borbet Y schwarz	40	Serie		215/45 R17*
			MSW 79 silber   MSW 79 dark grey  	51	Serie		205/45 R17 215/45 R17
<b>Sharan</b> Typ 7N  (Achslast beachten!)	5 x 112	6,5 x 16	Borbet F silber Borbet F schwarz	38	Serie/5207	<b>205/60 R16</b> <b>215/60 R16</b>	
		7 x 16	Borbet Y silber Borbet Y titan matt Borbet Y schwarz	38	Serie + Ring	<b>205/60 R16</b> <b>215/55 R16</b> <b>215/60 R16</b>	
		7 x 17	Borbet F silber Borbet F schwarz	35	5207	<b>205/55 R17</b> <b>215/55 R17</b>	225/50 R17
			Borbet F silber Borbet F schwarz	40	Serie	<b>205/55 R17</b>	225/50 R17
			MSW 79 silber   MSW 79 dark grey  	40	Serie	<b>205/55 R17</b>	225/50 R17
















Fahrzeug	Loch-kreis	Radgröße	Radtyp	ET	Anbaukit	Bereifung mit Schneekette	Weitere Reifengrößen
Fortsetzung: <b>Sharan</b> Typ 7N  (Achslast beachten!)	5 x 112	7,5 x 17	Borbet VT silber Borbet VT mistral anthrazit Borbet XR silber Borbet XR schwarz	36	5274	<b>205/55 R17</b>	215/50 R17 215/55 R17 225/50 R17* 235/45 R17
			Borbet VT silber Borbet VT mistral anthrazit	38	Serie + Ring		225/50 R17
			MSW 30 schwarz randpoliert MSW 30 schwarz poliert MSW 42 schwarz MSW 73 dark grey	35	092	<b>205/55 R17</b> <b>215/50 R17</b>	215/55 R17 225/50 R17*
<b>Tiguan (II)</b> Typ 5N	5 x 112	6,5 x 16	Borbet F silber Borbet F schwarz	38	Serie/5207	<b>215/65 R16</b> <b>225/60 R16</b>	
			Borbet W silber Borbet W mistral anthrazit	45	Serie	<b>215/65 R16</b>	225/60 R16 225/65 R16
			MSW 79 silber  MSW 79 dark grey 	41	Serie	<b>215/65 R16</b> <b>225/60 R16</b>	
		7 x 16	Borbet Y silber Borbet Y titan matt Borbet Y schwarz	38	Serie + Ring	<b>215/65 R16</b> <b>225/60 R16</b>	
			Borbet F2 silber Borbet F2 mistral anthrazit	41	Serie	<b>215/60 R17</b> <b>225/55 R17</b>	
		7 x 17	Borbet F silber Borbet F schwarz	35	5207	<b>215/60 R17</b> <b>225/55 R17</b>	
			Borbet F silber Borbet F schwarz Borbet V silber Borbet V mistral anthrazit	40	Serie	<b>215/60 R17</b>	225/55 R17
			Borbet W silber Borbet W mistral anthrazit Borbet W schwarz poliert (nur ET43)	40/43	Serie	<b>215/60 R17</b>	225/55 R17
			Borbet Y silber Borbet Y titan matt Borbet Y schwarz	40	5207	<b>215/60 R17</b>	225/55 R17
			MSW 79 silber  MSW 79 dark grey 	40	Serie	<b>215/60 R17</b>	225/55 R17
			Borbet VT silber Borbet VT mistral anthrazit Borbet XR silber Borbet XR schwarz	36	5274	<b>215/60 R17</b> <b>225/55 R17</b>	235/55 R17
		7,5 x 17	Borbet Y silber Borbet Y titan matt Borbet Y schwarz	37	5274	<b>215/60 R17</b>	225/55 R17 235/55 R17
			MSW 30 schwarz randpoliert MSW 30 schwarz poliert MSW 42 schwarz MSW 73 dark grey	35	092	<b>215/60 R17</b> <b>225/55 R17</b>	235/55 R17
			Borbet V silber  Borbet V mistral anthrazit 	43	Serie	<b>215/55 R18</b>	235/50 R18 
		7 x 18	MSW 79 silber  MSW 79 dark grey   	43	Serie	<b>215/55 R18</b>	235/50 R18 
			Borbet F2 silber Borbet F2 mistral anthrazit	44	5274		225/50 R18 235/50 R18
		7,5 x 18	Borbet Z dark grey matt Borbet Z schwarz	43	Serie	<b>215/55 R18</b> <b>225/50 R18</b>	235/50 R18
			Borbet F silber Borbet F schwarz	35	5207		235/50 R18 245/45 R18
		8 x 18	Borbet LX18 (alle Farben, s. Seite 4) Borbet Y silber Borbet Y titan matt Borbet Y schwarz	44	Serie		235/50 R18 245/45 R18
			Borbet W silber Borbet W mistral anthrazit Borbet W schwarz poliert	40/44	5274		235/50 R18 245/45 R18
			Borbet XR silber Borbet XR schwarz	39	5274		225/50 R18 245/45 R18
			MSW 40 gun metal  MSW 42 schwarz 	40	092		235/50 R18
			MSW 73 dark grey	42	092		235/50 R18

































Fahrzeug	Loch- kreis	Radgröße	Radtyp	ET	Anbaukit	Bereifung mit Schneekette	Weitere Reifengrößen
<b>Tiguan (II)</b> <b>- R-Line,</b> <b>- Allspace</b> Typ 5N  (Achslast beachten!)  (ab 8,5 x 19 nur R-Line)	5 x 112	6,5 x 17	Borbet F2 silber  Borbet F2 mistral anthrazit 	41	Serie	<b>215/65 R17</b> 	
		7 x 17	Borbet F silber Borbet F schwarz	35	5207	<b>215/65 R17</b>	
			Borbet F silber Borbet F schwarz Borbet V silber  Borbet V mistral anthrazit 	40	Serie	<b>215/65 R17</b> 	
			Borbet W silber Borbet W mistral anthrazit Borbet W schwarz poliert (nur ET43)	43	Serie	<b>215/65 R17</b>	
			Borbet Y silber Borbet Y titan matt Borbet Y schwarz	40	5207	<b>215/65 R17</b>	
			MSW 79 silber   MSW 79 dark grey  	40	Serie	<b>215/65 R17</b> 	
			7,5 x 17	Borbet VT silber Borbet VT mistral anthrazit Borbet XR silber Borbet XR schwarz	36	5274	<b>215/65 R17</b> <b>225/60 R17</b>
		Borbet VT silber Borbet VT mistral anthrazit		38	Serie + Ring	<b>215/65 R17</b> <b>225/60 R17</b>	225/65 R17
		Borbet Y silber Borbet Y titan matt Borbet Y schwarz		37	5274	<b>215/65 R17</b> <b>225/60 R17</b>	225/65 R17
		MSW 30 schwarz randpoliert MSW 30 schwarz poliert MSW 42 schwarz MSW 73 dark grey		35	092	<b>215/65 R17</b> <b>225/60 R17</b>	225/65 R17
		7 x 18	Borbet V silber  Borbet V mistral anthrazit 	43	Serie	<b>215/55 R18</b>	225/55 R18 235/55 R18 
			MSW 79 silber   MSW 79 dark grey  	43	Serie	<b>215/55 R18</b>	225/55 R18 235/55 R18 
		7,5 x 18	Borbet F2 silber Borbet F2 mistral anthrazit	44	5274		225/55 R18 225/60 R18
			Borbet Z dark grey matt  Borbet Z schwarz 	43	Serie	<b>215/55 R18</b> <b>215/60 R18</b>	235/55 R18
			MSW 30 schwarz randpoliert MSW 30 schwarz poliert	40	092	<b>215/55 R18</b> <b>215/60 R18</b>	225/55 R18 225/60 R18
		8 x 18	Borbet LX18 (alle Farben, s. Seite 4) Borbet W silber Borbet W mistral anthrazit Borbet W schwarz poliert	40	5274		235/55 R18
			Borbet XR silber Borbet XR schwarz	39	5274		235/55 R18
			Borbet XRT silber Borbet XRT schwarz	40	5246	<b>225/55 R18</b>	235/55 R18
			Borbet Y silber Borbet Y titan matt Borbet Y schwarz	37	5274		235/55 R18
			MSW 40 gun metal  MSW 42 schwarz 	40	092		225/55 R18 235/55 R18
			7 x 19	Borbet V silber  Borbet V mistral anthrazit  Borbet V schwarz poliert 	43	Serie	
		7,5 x 19		Borbet VTX silber Borbet VTX schwarz	40	5241	<b>235/45 R19</b> <b>245/45 R19</b>
			MSW 30 schwarz randpoliert MSW 30 schwarz poliert MSW 40 gun metal 	42	092		235/50 R19
			8 x 19	Borbet W mistral anthrazit Borbet W schwarz poliert Borbet Z dark grey matt  Borbet Z schwarz 	44	Serie	<b>235/45 R19</b>
		Borbet Y silber Borbet Y hyper silver Borbet Y titan matt Borbet Y schwarz		37	5274		235/50 R19
		MSW 42 schwarz MSW 50 schwarz MSW 73 dark grey (nur R-Line)		35	092		235/50 R19

Fahrzeug	Loch- kreis	Radgröße	Radtyp	ET	Anbaukit	Bereifung mit Schneekette	Weitere Reifengrößen
Fortsetzung:  <b>Tiguan (II) - R-Line, - Allspace</b> Typ 5N  (Achslast beachten!)  (ab 8,5 x 19 nur R-Line)	5 x 112	8,5 x 19	Borbet BY schwarz matt Borbet VTX silber Borbet VTX schwarz	40	5241		235/50 R19 255/45 R19
			Borbet XRT silber Borbet XRT schwarz	40	5246		235/50 R19 255/45 R19
		8 x 20	Borbet BY schwarz matt	35	5274		235/45 R20
			Borbet W mistral anthrazit Borbet W schwarz poliert	41	Serie		235/45 R20 245/40 R20
		8,5 x 20	Borbet Y hyper silver Borbet Y titan matt	40	5241		235/45 R20 255/40 R20
			Borbet Z dark grey matt   Borbet Z schwarz  	38	Serie		255/40 R20 
			MSW 30 schwarz randpoliert MSW 30 schwarz poliert MSW 50 schwarz	35	092		235/45 R20 255/40 R20
<b>Tiguan R -neu-</b> Typ 5N	5 x 112	8 x 19	Borbet W mistral anthrazit Borbet W schwarz poliert Borbet Z dark grey matt  Borbet Z schwarz 	44	Serie		235/50 R19
			Borbet CW3 silber Borbet CW3 schwarz	40	Serie		235/50 R19 255/45 R19
			Borbet W mistral anthrazit Borbet W schwarz poliert	41	Serie		235/45 R20 245/40 R20
		8,5 x 20	Borbet Z dark grey matt   Borbet Z schwarz  	38	Serie		255/40 R20 
			MSW 30 schwarz randpoliert MSW 30 schwarz poliert MSW 50 schwarz	35	092		235/45 R20 255/40 R20
		8,5 x 21	MSW 50 schwarz	35	092		255/35 R21
Weitere Anwendungen waren zum Druckzeitpunkt in Vorbereitung!							
<b>Touareg</b> Typ 7P, 7p, 7PH, 7pH	5 x 130	7,5 x 17	Borbet CW3 silber Borbet CW3 schwarz	50	Serie	<b>235/65 R17</b> <b>255/60 R17</b>	
		8 x 18	Borbet C2C schwarz (o. Abb.)	50	Serie	<b>235/60 R18</b> <b>255/55 R18</b>	
		8,5 x 19	Borbet CW3 silber Borbet CW3 schwarz	53	Serie	<b>245/50 R19</b>	245/55 R19 265/50 R19
		9 x 20	Borbet CW3 silber Borbet CW3 schwarz	55	Serie		275/45 R20
		9,5 x 20	MSW 48 matt schwarz	52	Serie	<b>255/45 R20</b>	275/45 R20
<b>Touareg</b> Typ CR  (310 KW ab 8 x 19) (Touareg R i.V.)	5 x 112	8 x 18	MSW 48 matt schwarz 	28	Serie	<b>235/65 R18</b> <b>255/60 R18</b>	
			MSW 40 gun metal MSW 42 schwarz	28	425	<b>235/65 R18</b> <b>255/60 R18</b>	
		8 x 19	MSW 30 schwarz randpoliert MSW 30 schwarz poliert	19	180		255/55 R19
			MSW 42 schwarz	27	180	<b>255/55 R19</b>	
		8,5 x 19	Borbet CW3 silber Borbet CW3 schwarz	35	Serie		255/55 R19
		9 x 19	MSW 40 gun metal 	29	180		255/55 R19
		9 x 20	Borbet CW3 silber Borbet CW3 schwarz	35	Serie		285/45 R20
			MSW 40 gun metal	26/35	180		285/45 R20
		9,5 x 20	MSW 30 schwarz randpoliert MSW 30 schwarz poliert	35	180		285/45 R20
			MSW 48 matt schwarz 	33	Serie		285/45 R20
9,5 x 21	MSW 48 matt schwarz 	31	425		285/40 R21		
<b>Touran (II)</b> Typ 1T  (ab MJ 2015)	5 x 112	6,5 x 16	Borbet F silber Borbet F schwarz	50	Serie/5207	<b>205/60 R16</b>	
			Borbet TL silber Borbet TL schwarz	46/50	Serie	<b>205/60 R16</b>	
			Borbet W silber Borbet W mistral anthrazit	45/48	Serie	<b>205/60 R16</b>	
			Borbet W silber Borbet W mistral anthrazit	50	5207	<b>205/60 R16</b>	

Fahrzeug	Loch- kreis	Radgröße	Radtyp	ET	Anbaukit	Bereifung mit Schneekette	Weitere Reifengrößen
Fortsetzung: <b>Touran (II)</b> Typ 1T  (ab MJ 2015)	5 x 112	7 x 16	Borbet V silber Borbet V mistral anthrazit Borbet Y silber Borbet Y titan matt Borbet Y schwarz	48	Serie	<b>205/60 R16</b>	
		6,5 x 17	Borbet F2 silber Borbet F2 mistral anthrazit	46	Serie	<b>205/55 R17</b>	
		7 x 17	Borbet F silber Borbet F schwarz Borbet W silber Borbet W mistral anthrazit	48	5207	<b>205/55 R17</b>	
			Borbet F silber Borbet F schwarz	50	Serie	<b>205/55 R17</b>	215/55 R17
			MSW 40 gun metal	50	092	<b>205/55 R17</b>	215/55 R17
		7,5 x 17	Borbet VT silber Borbet VT mistral anthrazit	52	5241		215/55 R17
		7 x 18	Borbet V silber  Borbet V mistral anthrazit 	52	Serie		225/45 R18 
		7,5 x 18	Borbet F2 silber	51	Serie		225/45 R18
			Borbet Z dark grey matt  Borbet Z schwarz 	50	Serie	<b>215/45 R18</b>	225/45 R18
		8 x 18	Borbet F silber Borbet F schwarz	50	5207		225/45 R18
			MSW 40 gun metal  MSW 48 matt schwarz 	50	Serie		225/45 R18
			MSW 73 dark grey	50	092		225/45 R18
		<b>T-Cross</b> Typ C1	5 x 100	6 x 16	Borbet F2 silber Borbet F2 mistral anthrazit	38	5250
6,5 x 16	Borbet F silber Borbet F schwarz			38	Serie/5250	<b>195/60 R16</b> <b>205/55 R16</b>	205/60 R16
	Borbet Y silber Borbet Y titan matt Borbet Y schwarz			38	Serie	<b>195/60 R16</b> <b>205/55 R16</b>	205/60 R16
	MSW 79 silber MSW 79 dark grey			40	Serie	<b>195/60 R16</b> <b>205/55 R16</b>	205/60 R16
7 x 16	Borbet Y silber Borbet Y titan matt Borbet Y schwarz			38	Serie	<b>195/60 R16</b> <b>205/55 R16</b>	205/60 R16
7 x 17	Borbet F silber Borbet F schwarz			35	Serie/5250		205/55 R17 225/45 R17
	Borbet Y silber Borbet Y titan matt Borbet Y schwarz			40	Serie		205/55 R17 225/45 R17
<b>T-Roc, -Cabrio</b> Typ A1	5 x 112	6 x 16	Borbet F2 silber Borbet F2 mistral anthrazit	43	Serie	<b>205/60 R16</b>	215/60 R16
		6,5 x 16	Borbet F silber Borbet F schwarz	38	Serie/5207	<b>205/60 R16</b>	215/60 R16
			Borbet W silber Borbet W mistral anthrazit	45	Serie		205/60 R16 215/60 R16
			Borbet Y silber Borbet Y titan matt Borbet Y schwarz	43	Serie	<b>205/60 R16</b>	215/60 R16
			MSW 55 silber  MSW 55 matt dark grey 	42	Serie	<b>205/60 R16</b>	215/60 R16
			MSW 79 silber  MSW 79 dark grey 	41/43	Serie	<b>205/60 R16</b>	215/60 R16
			7 x 16	Borbet Y silber Borbet Y titan matt Borbet Y schwarz	38	Serie + Ring	<b>205/60 R16</b>
		6,5 x 17	Borbet F2 silber Borbet F2 mistral anthrazit	46	Serie		215/55 R17

Fahrzeug	Loch- kreis	Radgröße	Radtyp	ET	Anbaukit	Bereifung mit Schneekette	Weitere Reifengrößen		
Fortsetzung: <b>T-Roc, -Cabrio</b> Typ A1	5 x 112	7 x 17	Borbet F silber Borbet F schwarz Borbet TL silber Borbet TL schwarz Borbet V silber Borbet V mistral anthrazit Borbet W silber Borbet W mistral anthrazit	40	Serie	<b>205/55 R17</b>	215/55 R17		
			Borbet W silber Borbet W mistral anthrazit Borbet W schwarz poliert (nur ET43)	43/45	Serie		205/55 R17 215/55 R17		
			Borbet Y silber Borbet Y titan matt Borbet Y schwarz	40	5207	<b>205/55 R17</b>	215/55 R17		
			MSW 79 silber  MSW 79 dark grey 	40	Serie	<b>205/55 R17</b>	215/55 R17		
		7,5 x 17	Borbet Y silber Borbet Y titan matt Borbet Y schwarz	45	5207		205/55 R17 215/55 R17		
			MSW 30 schwarz randpoliert MSW 30 schwarz poliert MSW 42 schwarz MSW 73 dark grey	45	092		205/55 R17 215/55 R17		
		7 x 18	Borbet V silber  Borbet V mistral anthrazit 	43/45	Serie		215/50 R18  225/45 R18		
			MSW 79 silber  MSW 79 dark grey 	43/45	Serie		215/50 R18  225/45 R18		
		7,5 x 18	Borbet F2 silber Borbet F2 mistral anthrazit	44	5274		215/50 R18 225/45 R18		
			Borbet Z dark grey matt  Borbet Z schwarz 	43	Serie	<b>225/45 R18</b>	215/50 R18		
			MSW 30 schwarz randpoliert MSW 30 schwarz poliert	40	092	<b>215/45 R18</b>	215/50 R18 225/45 R18		
		8 x 18	Borbet LX18 (alle Farben, s. Seite 4) Borbet Y silber Borbet Y titan matt Borbet Y schwarz	44	Serie		225/45 R18 235/45 R18		
			Borbet W silber Borbet W mistral anthrazit Borbet W schwarz poliert	40/44	5274		225/45 R18		
			Borbet XR silber Borbet XR schwarz	39	5274		225/45 R18		
		<b>T-Roc R -neu-</b> Typ A1	5 x 112	7,5 x 18	Borbet Z dark grey matt  Borbet Z schwarz 	43	Serie	<b>215/50 R18</b> <b>225/45 R18</b>	
				8 x 18	Borbet VTX silber Borbet VTX schwarz	44	Serie	<b>225/45 R18</b> <b>235/45 R18</b>	
					Borbet XRT silber Borbet XRT schwarz	45	5246	<b>225/45 R18</b> <b>235/45 R18</b>	
				8 x 19	Borbet W mistral anthrazit Borbet W schwarz poliert Borbet Z dark grey matt  Borbet Z schwarz 	44	Serie	<b>225/40 R19</b> <b>245/35 R19</b>	235/40 R19 
8,5 x 19	Borbet CW3 silber Borbet CW3 schwarz			40	Serie		235/40 R19		
	Borbet VTX silber Borbet VTX schwarz			40	5241		235/40 R19		
	Borbet XRT silber Borbet XRT schwarz			40	5246		235/40 R19		
Weitere Anwendungen waren zum Druckzeitpunkt in Vorbereitung!									

Fahrzeug	Loch- kreis	Radgröße	Radtyp	ET	Anbaukit	Bereifung mit Schneekette	Weitere Reifengrößen		
<b>T 5 / T 6 Bus/ T6.1 Transp.</b> Typ 7H..., 7J0, 2H, 2HS2  (T6.1 Bremse beachten!!)	5 x 120	6,5 x 16	Borbet CWD silber  Borbet CWD schwarz 	52	Serie	<b>205/65 R16C</b>  <b>215/65 R16C</b> 			
			MSW 19 silber (o. Abb.) MSW 19 matt schwarz (o. Abb.) (nicht T6.1)	51	Serie	<b>205/65 R16C</b>  <b>215/65 R16C</b> 			
			MSW 40 VAN schwarz  MSW 40 VAN dark grey 	50	Serie	<b>205/65 R16C</b>  <b>215/65 R16C</b> 			
		7 x 16	Borbet CC silber (o. Abb.) Borbet CC schwarz (o. Abb.)	40	Serie	<b>215/65 R16C</b> 	225/65 R16C		
			MSW 48 VAN silber  MSW 48 VAN matt schwarz 	51	Serie	<b>215/65 R16C</b> 	225/65 R16C 235/60 R16C		
		7 x 17	Borbet CWD silber  Borbet CWD schwarz 	55	Serie	<b>215/60 R17C</b>  <b>225/55 R17C</b>  <b>235/55 R17</b> 			
			MSW 40 gun metal 	45	Serie	<b>215/60 R17C</b>	225/55 R17C 235/55 R17		
			MSW 48 VAN silber  MSW 48 VAN matt schwarz 	55	Serie	<b>215/60 R17C</b> <b>225/55 R17C</b>	235/55 R17		
			MSW 55 silber  MSW 55 matt dark grey 	49	Serie	<b>215/60 R17C</b> <b>225/55 R17C</b>	235/55 R17		
		7,5 x 17	Borbet CW3 silber Borbet CW3 schwarz	55	Serie		225/55 R17C 235/55 R17		
			MSW 42 schwarz 	50	Serie	<b>225/55 R17</b>	235/55 R17		
		8 x 18	Borbet C2C schwarz (o. Abb.)	45	Serie		255/45 R18		
			MSW 40 gun metal  MSW 42 schwarz 	45	Serie		255/45 R18		
		8,5 x 18	MSW 55 silber  MSW 55 matt dark grey 	50	Serie		255/45 R18 		
		<b>UP!</b> Typ AA, AAN	4 x 100	5,5 x 14	Borbet F2 silber Borbet F2 mistral anthrazit	35	Serie	<b>165/70 R14</b> <b>175/65 R14</b>	
					Borbet LV4 silber Borbet LV4 schwarz	35	5254	<b>165/70 R14</b> <b>175/65 R14</b>	
5,5 x 15	Borbet LV4 silber Borbet LV4 schwarz			40	5254		185/55 R15		
6 x 15	Borbet F silber Borbet F schwarz	40	5254		185/55 R15				
<b>UP! GTI</b> Typ AA	4 x 100	6,5 x 15	Borbet LV4 silber Borbet LV4 schwarz	35	5254		185/55 R15		



Fahrzeug	LK	Multiflexring	Farbe	Zubehör	Multiflex-Set
<b>ALFA ROMEO</b>					
159, Brera, Spyder	110 / 5	72,5 - 65,1	rein-weiß	RS 14x1,5x28,5	5208
Giulietta	110 / 5	72,5 - 65,1	rein-weiß	RS 12x1,25x30	5265
Mito	098 / 4	64,0 - 58,1	tauben-blau	RS 12x1,25x30	5240
<b>AUDI</b>					
80, 89, 100	108 / 4	72,5 - 57,1	kupfer-braun	RS 14x1,5x33	5224
A1, A2, A3 (8L), TT, (8N)	100 / 5	64,0 - 57,1	beige	RS 14x1,5x28,5	5250
A4, A5, A6, A7, A8 (4H)	112 / 5	72,5 - 66,6	verkehrs - gelb	RS 14x1,5x28,5	5255
A4, A5, A6, A7, A8	112 / 5	ohne	~	RS 14x1,5x28,5	5255-0
A8, Q5	112 / 5	72,5 - 66,6	verkehrs - gelb	RS 14x1,5x33	5242
Q5	112 / 5	ohne	~	RS 14x1,5x33	5253
Q5 (FY), Q7 neu	112 / 5	72,5 - 66,6	verkehrs - gelb	RS 14x1,5x30	5283
A8 F8, e-tron, Q5, Q7 neu, Q8	112 / 5	ohne	~	RS 14x1,5x30	5284
A3, TT	112 / 5	72,5 - 57,1	kupfer-braun	RS 14x1,5x28,5	5246
Q3 (F3), TT	112 / 5	66,6 - 57,1	hell-blau	RS 14x1,5x28,5	5241
A3, Q2, Q3, TT	112 / 5	66,6 - 57,1	hell-blau	RS 14x1,5x33	5274
A3, Q2, Q3, TT	112 / 5	72,5 - 57,1	kupfer-braun	RS 14x1,5x33	5207
<b>BMW</b>					
3er (E30)	100 / 4	64,0 - 57,1	beige	RS 12x1,5x30	5215
1er (182, 187), 3er (E46, E90), 5er (E60), X1 (X1-/N1), Z3, Z4	120 / 5	ohne	~	RS 12x1,5x30	5248
M3/M4, 5L, 5K, 6er (6C), 7er, X3 + X4 (F25), X5 (F15)	120 / 5	ohne	~	RS 14x1,25x35	5275
1er (ab 09/11), 2er (1C), M2, 3L + 3K (Mod. 2012), 3er GT, M3/M4, 4er, 5L, 5K	120 / 5	ohne	~	RS 14x1,25x30	5276
1er (F1H), 3er (G3L, G3K), 5er (G5L, G5K), 6er GT, 7L (G11), 8er, X3 (G3X), X4 (G4X), X5 (G5X), X7, Z4 (G4Z)	112 / 5	ohne	~	RS 14x1,25x30	5276
1er (F1H), 2er (F2GC), 5er (G5L, G5K), 7er (G11), Z4 (G4Z)	112 / 5	72,5 - 66,6	verkehrs-gelb	RS 14x1,25x35	5280
1er (F1H), 2er (UKL-L, F2GC), 6er GT, 8er, X1 (UKL-L, F1X), X2, X3 (G3X), X4 (G4X)	112 / 5	72,5 - 66,6	verkehrs-gelb	RS 14x1,25x30	5281
<b>CADILLAC</b>					
CTS	120 / 5	72,5 - 67,1	laub-grün	RM 14x1,5	5332
<b>CHEVROLET</b>					
Aveo, Malibu	100 / 4	64,0 - 56,6	blut-orange	RM 12x1,5	5312
Camaro	120 / 5	72,5 - 67,1	laub-grün	RM 14x1,5	5332
Captiva, Cruze	115 / 5	ohne	~	RM 12x1,5	5340
Cruze	105 / 5	ohne	~	RM 12x1,5	5340
<b>CITROEN</b>					
C1	100 / 4	64,0 - 54,1	weiß - alu.	RS 12x1,5x30	5263
C4 Aircross, C-Crosser	114,3 / 5	72,5 - 67,1	laub-grün	RM 12x1,5	5305
Berlingo (7), C3, C4, C4 Cactus, DS4, DS5	108 / 4	72,5 - 65,1	rein-weiß	RS 12x1,25x33	5227
Berlingo (7), C3, C4, C4 Cactus, DS3, DS4, DS5	108 / 4	ohne	~	RS 12x1,25x30	5239
Berlingo (E), C4 Picasso, C5 Aircross, DS7 Cross-back	108 / 5	72,5 - 65,1	rein-weiß	RS 12x1,25x30	5265
Campster, Jumpy, SpaceTourer	108 / 5	ohne	~	RS 12x1,25x30	5290
<b>DACIA</b>					
Dokker, Lodgy, Logan, Sandero	100 / 4	64,0 - 60,1	blau-lila	RS 12x1,5x30	5222
Duster	114,3 / 5	72,5 - 66,1	licht-grau	RS 12x1,5x30	5273
<b>FIAT</b>					
500, Panda	098 / 4	64,0 - 58,1	tauben-blau	RS 12x1,25x26	5266
500, Bravo, Doblo, Fiorino, Stilo	098 / 4	64,0 - 58,1	tauben-blau	RS 12x1,25x30	5240
500X	110 / 5	72,5 - 65,1	rein-weiß	RS 12x1,25x30	5265
500L, Tipo (356)	098 / 5	64,0 - 58,1	tauben-blau	RS 12x1,25x30	5251
500L, Tipo (356)	098 / 5	ohne	~	RS 12x1,25x30	5289
Punto 199	100 / 4	64,0 - 56,6	blut-orange	RS 12x1,5x30	5219

Fahrzeug	LK	Multiflexring	Farbe	Zubehör	Multiflex-Set
124 Spyder	100 / 4	64,0 - 54,1	weiß-alu.	RM 12x1,5	5309
Talento	114,3 / 5	ohne	~	RS 14x1,5x33	5253
<b>FORD</b>					
B-Max, EcoSport, Fiesta, Transit/Tourneo Courier (JU2)	108 / 4	72,5 - 63,4	tief-schwarz	RM 12x1,5	5313
C-Max, Focus, Kuga, Mondeo, Tourneo/Tranist Connect (PJ2, PU2 bis bj. 17)	108 / 5	72,5 - 63,4	tief-schwarz	RM 12x1,5	5303
C-Max, Focus, Kuga, Mondeo, Puma	108 / 5	ohne	~	RM 12x1,5	5340
Galaxy (WA6), S-Max	108 / 5	72,5 - 63,4	tief-schwarz	RM 14x1,5	5328
Edge, Galaxy III, S-Max II, Tourneo/Tranist Connect (PJ2, PU2 ab bj. 18)	108 / 5	72,5 - 63,4	tief-schwarz	RM 14x1,5 KL. 10	5335
Transit/Tourneo Custom	160 / 5	ohne	~	RM 14x1,5 offen	8512
<b>HONDA</b>					
Jazz	100 / 4	64,0 - 56,1	signal-grün	RM 12x1,5	5308
Accord, Civic, CR-V, e, HR-V	114,3 / 5	72,5 - 64,1	feuer-rot	RM 12x1,5	5322
<b>HYUNDAI</b>					
i10, i20	100 / 4	64,0 - 54,1	weiß-alu.	RM 12x1,5	5309
i30, i40, Ioniq, Kona, Nexo, Santa Fe, Tucson	114,3 / 5	72,5 - 67,1	laub-grün	RM 12x1,5	5305
i30, Ioniq, Kona, Santa Fe, Tucson	114,3 / 5	ohne	~	RM 12x1,5	5340
<b>INFINITI</b>					
FX, M, Q50, Q60, QX70	114,3 / 5	72,5 - 66,1	licht-grau	RM 12x1,25	5306
Q30, QX30	112 / 5	72,5 - 66,6	verkehrs-gelb	RS 14x1,5x28,5	5255
<b>JAGUAR</b>					
S-Type, XE, XF, XJ, X-Type, F-Type	108 / 5	72,5 - 63,4	tief-schwarz	RM 12x1,5	5303
E-Pace, F-Pace, I-Pace	108 / 5	72,5 - 63,4	tief-schwarz	RM 14x1,5	5328
E-Pace	108 / 5	72,5 - 63,4	tief-schwarz	RM 14x1,5 KL. 10	5335
<b>JEEP</b>					
Cherokee, Compass, Renegade	110 / 5	72,5 - 65,1	rein-weiß	RS 12x1,25x30	5265
Compass, Renegade	110 / 5	ohne	~	RS 12x1,25x30	5290
Wrangler JK (bis bj. 17)	127 / 5	ohne	~	RM 1/2" UNF	8517
Wrangler JL (ab bj. 18)	127 / 5	ohne	~	RM 14x1,5 offen	8512
<b>KIA</b>					
Picanto, Rio, Stonic	100 / 4	64,0 - 54,1	weiß-alu.	RM 12x1,5	5309
Ceed, Xceed, Niro, Sorento, Soul, Sportage	114,3 / 5	72,5 - 67,1	laub-grün	weiß-grün	5305
Ceed, Niro, Sorento, Soul, Sportage	114,3 / 5	ohne	~	RM 12x1,5	5340
<b>LANDROVER</b>					
Discovery Sport, Evoque, Velar	108 / 5	72,5 - 63,4	tief-schwarz	RM 14x1,5	5328
<b>LEXUS</b>					
CT	100 / 5	64,0 - 54,1	weiß-alu.	RM 12x1,5	5301
GS, IS, LS, NX, UX, SC	114,3 / 5	72,5 - 60,1	weiß-grün	RM 12x1,5	5307
UX	114,3 / 5	ohne	~	RM 12x1,5	5340
<b>MAZDA</b>					
2, MX-5	100 / 4	64,0 - 54,1	weiß-alu.	RM 12x1,5	5309
3, 6, CX-3, CX-30, CX-5, MX-30	114,3 / 5	72,5 - 67,1	laub-grün	RM 12x1,5	5305
3, 6, CX-3, CX-30, CX-5, MX-30	114,3 / 5	ohne	~	RM 12x1,5	5340
<b>MERCEDES</b>					
A-Klasse (168), C-Klasse (203), CLK, SLK (170)	112 / 5	72,5 - 66,6	verkehrs-gelb	RS 12x1,5x28,5	5209
A-Klasse (168), C-Klasse (203), CLK, SLK (170)	112 / 5	ohne	~	RS 12x1,5x26	5277
C-Klasse, CLA, CLS, E-Klasse, GLA, GLB, GLC, S-Klasse,	112 / 5	72,5 - 66,6	verkehrs-gelb	RS 14x1,5x28,5	5255
A-Klasse (176), B-Klasse (246), C-Klasse, CLA, CLS, E-Klasse, EQA, GLB, GLC, GT-AMG, S-Klasse	112 / 5	ohne	~	RS 14x1,5x28,5	5255-0
A-Klasse, B-Klasse, C-Klasse (W205), CLA, E-Klasse (W213,R1EC), GLC, S-Klasse, SLK	112 / 5	72,5 - 66,6	verkehrs-gelb	RS 14x1,5x33	5242

Fahrzeug	LK	Multiflexring	Farbe	Zubehör	Multiflex-Set
A-Klasse, B-Klasse, C-Klasse (W205), CLA, E-Klasse (W213,R1EC), GLA, GLC, GLE, GLS, S-Klasse, SLK, Vito	112 / 5	ohne	~	RS 14x1,5x33	5253
G-Klasse	130 / 5	ohne	~	RS 14x1,5x33	5253
Sprinter	130 / 6	ohne	~	RS 14x1,5x33	5288
Citan	108 / 5	72,5 - 60,1	weiß-grün	RS 12x1,5x30	5259
<b>MINI</b>					
Mini (R50, R52)	100 / 4	64,0 - 56,1	signal-grün	RS 12x1,5x30	5260
Mini (Mini-N, UKL-C,L)	100 / 4	64,0 - 56,1	signal-grün	RS 14x1,25x35	5269
Mini, Clubman, Countryman	112 / 5	72,5 - 66,6	verkehrs-gelb	RS 14x1,25x30	5281
Mini, Clubman, Countryman	112 / 5	ohne	~	RS 14x1,25x30	5276
<b>MITSUBISHI</b>					
Space Star	100 / 4	64,0 - 56,1	signal-grün	RM 12x1,5	5308
ASX, Eclipse Cross, Outlander	114,3 / 5	72,5 - 67,1	laub-grün	RM 12x1,5	5305
ASX, Eclipse Cross, Outlander	114,3 / 5	ohne	~	RM 12x1,5	5340
<b>NISSAN</b>					
Micra (K12, K14), Note (E11)	100 / 4	64,0 - 60,1	blau-lila	RS 12x1,5x30	5222
Micra (K13), Note (E12)	100 / 4	64,0 - 60,1	blau-lila	RM 12x1,25	5334
Juke, Leaf, Qashqai (J10), X-Trail	114,3 / 5	72,5 - 66,1	licht-grau	RM 12x1,25	5306
Juke (F16), Qashqai (J11)	114,3 / 5	72,5 - 66,1	licht-grau	RS 12x1,5x30	5273
<b>OPEL</b>					
Adam, Astra (A-H, T98), Corsa	100 / 4	64,0 - 56,6	blut-orange	RS 12x1,5x30	5219
Adam S, Astra (A-H), Corsa, Meriva, Vectra, Signum, Zafira	110 / 5	72,5 - 65,1	rein-weiß	RS 12x1,5x32	5200
Corsa (F)	108 / 4	72,5 - 65,1	rein-weiß	RS 12x1,25x30	5287
Corsa (F), Crossland X, Mokka (U)	108 / 4	ohne	~	RS 12x1,25x30	5239
Insignia (OG-A), Insignia GSI (Z-B)	120 / 5	72,5 - 67,1	laub-grün	RM 14x1,5	5332
Astra, Mokka	105 / 5	ohne	~	RM 12x1,5	5340
Astra (P-J), Insignia (Z-B), Zafira Tourer (P-J)	115 / 5	ohne	~	RM 12x1,5	5340
Combo (E), Grandland X	108 / 5	72,5 - 65,1	rein-weiß	RS 12x1,25x30	5265
Vivaro (ab Mod 2014)	114,3 / 5	ohne	~	RS 14x1,5x33	5253
Vivaro (V), Zafira Life	108 / 5	ohne	~	RS 12x1,25x30	5290
<b>PEUGEOT</b>					
208 (U)	108 / 4	72,5 - 65,1	rein-weiß	RS 12x1,25x30	5287
208 (U), 2008	108 / 4	ohne	~	RS 12x1,25x30	5239
206, 207, 208, 307, 2008, Partner (7)	108 / 4	72,5 - 65,1	rein-weiß	RS 12x1,25x33	5227
308, 3008, 5008, Partner (E), Rifter	108 / 5	72,5 - 65,1	rein-weiß	RS 12x1,25x30	5265
Expert, Traveller	108 / 5	ohne	~	RS 12x1,25x30	5290
<b>RENAULT</b>					
Captur, Clio, Kangoo, Megane (M), Scenic (JA), Twingo, Wind, Zoe	100 / 4	64,0 - 60,1	blau-lila	RS 12x1,5x30	5222
Espace, Laguna T	114,3 / 5	72,5 - 66,1	licht-grau	RS 14x1,5x33	5271
Espace, Trafic	114,3 / 5	ohne	~	RS 14x1,5x33	5253
Master	130 / 5	ohne	~	RS 14x1,5x33	5253
Captur (RJB), Kadjar, Megane, Scenic, Talisman, ZOE II	114,3 / 5	72,5 - 66,1	licht-grau	RS 12x1,5x30	5273
Kadjar, Megane, Scenic, Talisman	114,3 / 5	ohne	~	RS 12x1,5x30	5248
Arkana, Koleos	114,3 / 5	72,5 - 66,1	licht-grau	RM 12x1,25	5306
Kangoo W	108 / 5	72,5 - 60,1	weiß-grün	RS 12x1,5x30	5259
<b>SAAB</b>					
9-3, 9-5	110 / 5	72,5 - 65,1	rein-weiß	RS 12x1,5x32	5200
<b>SEAT</b>					
Mii	100 / 4	64,0 - 57,1	beige	RS 12x1,5x30	5215
Mii, Arosa, Inca	100 / 4	64,0 - 57,1	beige	RS 12x1,5x28,5	5254
Arona, Cordoba, Ibiza	100 / 5	64,0 - 57,1	beige	RS 14x1,5x28,5	5250

Fahrzeug	LK	Multiflexring	Farbe	Zubehör	Multiflex-Set
Alhambra, Ateca, Leon, Tarraco	112 / 5	72,5 - 57,1	kupfer-braun	RS 14x1,5x33	5207
Alhambra, Ateca, Formentor, Leon, Tarraco	112 / 5	66,6 - 57,1	hell-blau	RS 14x1,5x33	5274
Formentor,Tarraco	112 / 5	72,5 - 57,1	kupfer-braun	RS 14x1,5x28,5	5246
Formentor, Leon, Tarraco	112 / 5	66,6 - 57,1	hell-blau	RS 14x1,5x28,5	5241
<b>SKODA</b>					
Citigo	100 / 4	64,0 - 57,1	beige	RS 12x1,5x28,5	5254
Fabia, Octavia (1U), Roomster, Kamiq, Rapid, Scala	100 / 5	64,0 - 57,1	beige	RS 14x1,5x28,5	5250
Karoq, Kodiaq, Superb	112 / 5	72,5 - 57,1	kupfer-braun	RS 14x1,5x28,5	5246
Enyaq, Karoq, Kodiaq	112 / 5	66,6 - 57,1	hell-blau	RS 14x1,5x28,5	5241
Karoq, Kodiaq, Octavia, Superb, Yeti	112 / 5	72,5 - 57,1	kupfer-braun	RS 14x1,5x33	5207
Karoq, Kodiaq, Octavia, Superb, Yeti	112 / 5	66,6 - 57,1	hell-blau	RS 14x1,5x33	5274
<b>SMART</b>					
fortwo, forfour	100 / 4	64,0 - 60,1	blau-lila	RS 12x1,5x30	5222
<b>SSANGYONG</b>					
Tivoli, Korando	112 / 5	72,5 - 66,6	verkehrs-gelb	RS 12x1,5x28,5	5209
<b>SUBARU</b>					
BRZ, Forester, Impreza, Legacy, XV	100 / 5	64,0 - 56,1	signal-grün	RM 12x1,25	5321
Forester (S5), Outback (B7)	114,3 / 5	72,5 - 56,1	dunkelblau	RM 12x1,25	5333
<b>SUZUKI</b>					
Across, Swace	114,3 / 5	72,5 - 60,1	weiß-grün	RM 12x1,5	5307
Splash, Swift (MZ), Ignis (NZ)	100 / 4	64,0 - 54,1	weiß-alu.	RS 12x1,5x30	5263
Ignis (MF), Swift (AZ)	100 / 4	64,0 - 54,1	weiß-alu.	RM 12x1,25	5323
Vitara, Kizashi, Swift Sport (AZ)	114,3 / 5	72,5 - 60,1	weiß-grün	RM 12x1,25	5331
Swift Sport (MZ), SX4 S-Cross, Vitara	114,3 / 5	72,5 - 60,1	weiß-grün	RS 12x1,5x30	5259
SX4 S-Cross (Mod. 17)	114,3 / 5	ohne	~	RS 12x1,5x30	5248
<b>TESLA</b>					
Model 3	114,3 / 5	72,5 - 64,1	feuer-rot	RM 14x1,5	5336
<b>TOYOTA</b>					
Corolla (E12), IQ, MR2 (W3), Yaris	100 / 4	64,0 - 54,1	weiß-alu.	RM 12x1,5	5309
Avensis (T22), Celica, Prius (HW3), Urban Cruiser, Verso-S (XP12a), Yaris (XPA1F)	100 / 5	64,0 - 54,1	weiß-alu.	RM 12x1,5	5301
Aygo	100 / 4	64,0 - 54,1	weiß-alu.	RS 12x1,5x30	5263
Auris, Avensis, C-HR, Corolla, RAV4, Verso, Yaris GR	114,3 / 5	72,5 - 60,1	weiß-grün	RM 12x1,5	5307
C-HR,	114,3 / 5	ohne	~	RM 12x1,5	5340
Proace City (E), Proace City Verso €	108 / 5	72,5 - 65,1	rein-weiß	RS 12x1,25x30	5265
Crosscamp, Proace (V), Proace Verso (V)	108 / 5	ohne	~	RS 12x1,25x30	5290
Supra	112 / 5	ohne	~	RS 14x1,25x30	5276
<b>VOLVO</b>					
S60 (R), V70 (S), XC70 (S)	108 / 5	72,5 - 65,1	rein-weiß	RS 14x1,5x28,5	5208
C30, C70, V40, V50	108 / 5	72,5 - 63,4	tief-schwarz	RM 12x1,5	5303
V40	108 / 5	ohne	~	RM 12x1,5	5340
S60 / V60, S90 / V90, V70 (B) XC40, XC60, XC70 (B), XC90	108 / 5	72,5 - 63,4	tief-schwarz	RS 14x1,5x33	5270
S60 / V60 (F), S90 / V90, XC40, XC60, XC90	108 / 5	ohne	~	RS 14x1,5x33	5253
<b>VW</b>					
Corrado, Golf (1, 2, 3), Polo (6N), Jetta (1,2), Vento	100 / 4	64,0 - 57,1	beige	RS 12x1,5x30	5215
UP!, Lupo	100 / 4	64,0 - 57,1	beige	RS 12x1,5x28,5	5254
Beetle (1Y),Corrado (VR6), Polo (9N, 6R, AW),Golf (3 VR6, 4) T-Cross	100 / 5	64,0 - 57,1	beige	RS 14x1,5x28,5	5250
Arteon, Passat (B8), ID.4, Tiguan II, T-Roc	112 / 5	72,5 - 57,1	kupfer-braun	RS 14x1,5x28,5	5246
Arteon, Passat Alltrack (B8),Touran II	112 / 5	66,6 - 57,1	hell-blau	RS 14x1,5x28,5	5241
Arteon, Beetle, Caddy, Golf, ID.3, Passat, Sharan, Tiguan, Touran, T-Roc	112 / 5	72,5 - 57,1	kupfer-braun	RS 14x1,5x33	5207
Arteon, Golf, Passat, Sharan, Tiguan, T-Roc	112 / 5	66,6 - 57,1	hell-blau	RS 14x1,5x33	5274
Touareg (CR)	112 / 5	ohne	~	RS 14x1,5x30	5284

Fahrzeug	LK	Multiflexring		Zubehör	Multiflex-Set
<b>AUDI</b>					
A1	100 / 5	63,30 - 57,06	B13	RS 14x1,5x28,3	81720077
A3, TT, Q2, Q3	112 / 5	73,10 - 57,06	B13	RS 14x1,5x28,3	81720092
Q3	112 / 5	ohne Ring	S17D32 Kugel r13	RS 14x1,5x32,5	80910233
A4 (B8), A5, A6, A7, Q5	112 / 5	73,10 - 66,56	B13	RS 14x1,5x28,3	81720094
A4 (B8), A5, A6, A7, A8, Q5	112 / 5	73,10 - 66,46	C17D27	RS 14x1,5x27,0	81720114
A4 (B8), A8 (F2)	112 / 5	ohne Ring	C17D27	RS 14x1,5x27,0	80910209
A4 (B8), A6 (4G), A7	112 / 5	ohne Ring	LS17D27 Kugel r14	RS 14x1,5x27,0	80910420
RS4, RS5, RS6, RS7	112 / 5	ohne Ring	WS17D30W (2-teilig)	RS 14x1,5x30,0	80910245
e-tron, Q7 neu, Q8	112 / 5	73,10 - 66,46	PC19D30 (2-teilig)	RS 14x1,5x30,0	81720180
e-tron, Q7 neu	112 / 5	ohne Ring	PC19D30 (2-teilig)	RS 14x1,5x30,0	80910425
<b>BMW</b>					
1er (E82, E87), 3er (E46, E90), X1 (X1-/N1), Z4	120 / 5	ohne Ring	B12	RS 12x1,5x26,0	80910173
1er (F1H), 2er (UKL-L, F2GC), 3er (G3L), 5er (G5L, G5K), 7er (G11), X1 (UKL-L, F1X), X2, X3 (G3X), X4 (G4X)	112 / 5	73,10 - 66,56	~	Serie	81720168
X5 (G5X), X6 (G6X), X7	112 / 5	73,10 - 66,56	C17F33 (2-teilig)	RS 14x1,5x32,4	81720181
X5 (G5X)	112 / 5	ohne Ring	C17F33 (2-teilig)	RS 14x1,5x32,4	80910426
<b>CITROEN</b>					
C1	100 / 4	63,30 - 54,06	B12	RS 12x1,5x26,0	81720069
DS4, DS5	108 / 4	73,10 - 65,06	B25	RS 12x1,25x26,0	81720073
Berlingo (7), C3, C4, DS3 Crossback	108 / 4	ohne Ring	B25	RS 12x1,25x26,0	80910021
Berlingo (E), C4 Picasso, C5 Aircross, DS7 Crossback	108 / 5	73,10 - 65,06	B25	RS 12x1,25x26,0	81720167
Berlingo (E), C5 Aircross	108 / 5	ohne Ring	B25	RS 12x1,25x26,0	80910237
Jumpy, Spacetourer	108 / 5	ohne Ring	B40	siehe Anhang	80910185
<b>DACIA</b>					
Logan, Dokker, Lodgy, Sandero	100 / 4	63,30 - 60,10	B12	RS 12x1,5x26,0	81720115
Duster	114,3 / 5	73,10 - 66,06	B12	RS 12x1,5x26,0	81720119
<b>FIAT</b>					
124 Spyder	100 / 4	63,30 - 54,06	D8	RM 12x1,5	81720065
500X	110 / 5	ohne Ring	C17B28	RS 12x1,25x28,0	80910213
500X	110 / 5	73,10 - 65,06	B39	siehe Anhang	81720164
500L, Tipo	098 / 5	63,30 - 58,06	B39	siehe Anhang	81720165
500, Panda	098 / 4	63,30 - 58,10	A39LE-22	siehe Anhang	81720166
Talento	114,3 / 5	73,10 - 66,10	C19D30	RS 14x1,5x30,0	81720172
Talento	114,3 / 5	ohne Ring	C19D30	RS 14x1,5x30,0	80910204
<b>FORD</b>					
Fiesta	108 / 4	73,10 - 63,40	D6	RM 12x1,5	81720072
EcoSport, Fiesta	108 / 4	ohne Ring	D6	RM 12x1,5	81010003
Focus, Kuga, Mondeo, Puma, Transit/Tourneo Connect (bis bj. 17)	108 / 5	73,10 - 63,40	D6	RM 12x1,5	81720084
C-Max, Focus, Kuga, Mondeo, Puma	108 / 5	ohne Ring	D6	RM 12x1,5	81010004
Galaxy ab 2006, S-Max	108 / 5	73,10 - 63,40	D8D	RM 14x1,5	81720080
Galaxy ab 2006, S-Max	108 / 5	ohne Ring	D8D	RM 14x1,5	81010170
Edge, Galaxy III, S-Max II, Transit/Tourneo Connect (ab bj. 18)	108 / 5	73,10 - 63,40	D13CL10	RM 14x1,5 KL.10	81720175
Edge, Galaxy III, S-Max II	108 / 5	ohne Ring	D13CL10	RM 14x1,5 KL.10	81010187
<b>HONDA</b>					
Jazz	100 / 4	63,30 - 56,06	D6	RM 12x1,5	81720064
Accord, Civic, CR-V, HR-V	114,3 / 5	73,10 - 64,10	D6	RM 12x1,5	81720095
Civic Type R (FC,FK)	120 / 5	72,60 - 64,10	D13	RM 14x1,5	81720179
<b>HYUNDAI</b>					
i10, i20	100 / 4	63,30 - 54,06	D8	RM 12x1,5	81720065



Fahrzeug	LK	Multiflexring		Zubehör	Multiflex-Set
i30, i40, Ioniq, ix20, Kona, Nexo, Santa Fe, Tucson	114,3 / 5	73,10 - 67,10	D8	RM 12x1,5	81720096
i30, Ioniq, ix20	114,3 / 5	ohne Ring	D8	RM 12x1,5	81010006
<b>JAGUAR</b>					
S-Type, X-Type, XE, XF	108 / 5	73,10 - 63,40	D6	RM 12x1,5	81720084
F-Pace	108 / 5	73,10 - 63,40	D8D	RM 14x1,5	81720080
<b>JEEP</b>					
Compass	110 / 5	ohne Ring	B25	RS 12x1,25x26,0	80910237
Compass	110 / 5	ohne Ring	B14	RS 12x1,25x28,0	80910012
Grand Cherokee	127 / 5	ohne Ring	D17	RM 14x1,5	81710555
Renegade	110 / 5	73,10 - 65,06	B39	siehe Anhang	81720164
Wrangler (III)	127 / 5	ohne Ring	D22	RM 1/2" UNF	8010020
Wrangler (IV)	127 / 5	ohne Ring	D17CL10	RM 14x1,5 KL.10	81710624
<b>KIA</b>					
Picanto, Rio, Stonic	100 / 4	63,30 - 54,06	D8	RM 12x1,5	81720065
Ceed, Xceed, Niro, Sorento, Soul, Sportage, Stinger	114,3 / 5	73,10 - 67,10	D8	RM 12x1,5	81720096
Ceed, Soul	114,3 / 5	ohne Ring	D8	RM 12x1,5	81010006
<b>LANDROVER</b>					
Discovery Sport, Evoque, Velar	108 / 5	73,10 - 63,40	D8D	RM 14x1,5	81720080
<b>LEXUS</b>					
RX, UX	114,3 / 5	73,10 - 60,10	D8	RM 12x1,5	81720097
<b>MAZDA</b>					
2, MX-5	100 / 4	63,30 - 54,06	D8	RM 12x1,5	81720065
3, 6, CX-3, CX-30, CX-5, MX-30	114,3 / 5	73,10 - 67,10	D8	RM 12x1,5	81720096
3 (BL), 6, CX-3, CX-30	114,3 / 5	ohne Ring	D8	RM 12x1,5	81010006
<b>MERCEDES</b>					
A-Klasse (168), C-Klasse (203), CLK, SLK (170)	112 / 5	73,10 - 66,46	B27	RS 12x1,5x24,0	81720110
A-Klasse, B-Klasse, C-Klasse, CLA, CLS, E-Klasse, EQA, EQC, GLA, GLB, GLC, S-Klasse, SLK	112 / 5	73,10 - 66,46	C17D27	RS 14x1,5x27,0	81720114
A-Klasse, C-Klasse, CLA, E-Klasse (213)	112 / 5	ohne Ring	C17D27	RS 14x1,5x27,0	80910209
E-Klasse (213), GLC	112 / 5	ohne Ring	LS17D27 Kugel r14	RS 14x1,5x27,0	80910420
M-Klasse 166, GLE, GLS, V-Klasse/Vito	112 / 5	73,10 - 66,56	C19D30	RS 14x1,5x30,0	81720117
M-Klasse 166, GLE, V-Klasse/Vito	112 / 5	ohne Ring	C19D30	RS 14x1,5x30,0	80910204
GLE (H1GLE)	112 / 5	73,10 - 66,46	PC17Q30 (2-teilig)	RS 15x1,25x30,0	81720184
GLE (H1GLE)	112 / 5	ohne Ring	PC17Q30 (2-teilig)	RS 15x1,25x30,0	80910427
Citan	108 / 5	73,10 - 60,10	B12	RS 12x1,5x26,0	81720105
Sprinter	130 / 6	ohne Ring	S19L5314 Kugel r14	RS 14x1,5x53	80910434
<b>MINI</b>					
Mini (R50)	100 / 4	63,30 - 56,06	B12	RS 12x1,5x26,0	81720071
Mini (N, UKL)	100 / 4	63,30 - 56,06	~	Serie	81720074
Mini, Clubman neu, Countryman neu	112 / 5	73,10 - 66,56	~	Serie	81720168
<b>MITSUBISHI</b>					
Space Star	100 / 4	63,30 - 56,10	D8	RM 12x1,5	81720066
ASX, Eclipse Cross, Outlander	114,3 / 5	73,10 - 67,10	D8	RM 12x1,5	81720096
<b>NISSAN</b>					
Micra (K13), Note (E12)	100 / 4	63,30 - 60,10	D9	RM 12x1,25	81720128
Micra (K14)	100 / 4	63,30 - 60,10	B12	RS 12x1,5x26,0	81720115
Juke, Leaf, X-Trail	114,3 / 5	73,10 - 66,10	D9	RM 12x1,25	81720098
Juke (F16), Qashqai (J11)	114,3 / 5	73,10 - 66,10	B12	RS 12x1,5x26,0	81720119
Juke (F16)	114,3 / 5	ohne Ring	B12	RS 12x1,5x26,0	80910173

Fahrzeug	LK	Multiflexring		Zubehör	Multiflex-Set
<b>OPEL</b>					
Adam, Astra (A-H, T98), Corsa	100 / 4	63,30 - 56,56	B12	RS 12x1,5x26,0	81720059
Adam S, Astra (A-H), Vectra	110 / 5	ohne Ring	B12	RS 12x1,5x26,0	80910173
Corsa (U), Mokka (U)	108 / 4	ohne Ring	B25	RS 12x1,25x26,0	80910021
Insignia (OG-A)	120 / 5	ohne Ring	D5	RM 14x1,5	81010132
Insignia GSI (Z-B)	120 / 5	72,60 - 67,10	D17CL10	RM 14x1,5 KL.10	81720183
Crossland X	108 / 4	ohne Ring	B25	RS 12x1,25x26,0	80910021
Grandland X	108 / 5	73,10 - 65,06	B25	RS 12x1,25x26,0	81720167
Combo (E), Grandland X	108 / 5	ohne Ring	B25	RS 12x1,25x26,0	80910237
Vivaro B (X83, F7)	114,3 / 5	73,10 - 66,10	C19D30	RS 14x1,5x30,0	81720172
Vivaro B (X83, F7)	114,3 / 5	ohne Ring	C19D30	RS 14x1,5x30,0	80910204
Vivaro (V), Zafira Life	108 / 5	ohne Ring	B40	siehe Anhang	80910185
<b>PEUGEOT</b>					
206, 207, 208, 2008, Partner (7)	108 / 4	ohne Ring	B25	RS 12x1,25x26,0	80910021
206, 207, 208, 2008, Partner (7)	108 / 4	73,10 - 65,06	B25	RS 12x1,25x26,0	81720073
308, 3008, 5008	108 / 5	73,10 - 65,06	B25	RS 12x1,25x26,0	81720167
508, 5008, Partner (E), Rifter	108 / 5	ohne Ring	B25	RS 12x1,25x26,0	80910237
Expert, Traveller	108 / 5	ohne Ring	B40	siehe Anhang	80910185
<b>RENAULT</b>					
Captur, Clio, Zoe	100 / 4	63,30 - 60,10	B12	RS 12x1,5x26,0	81720115
Kangoo (W)	108 / 5	73,10 - 60,10	B12	RS 12x1,5x26,0	81720105
Koleos	114,3 / 5	73,10 - 66,10	D9	RM 12x1,25	81720098
Arkana, Koleos	114,3 / 5	ohne Ring	D9	RM 12x1,25	81010007
Espace, Laguna (T)	114,3 / 5	73,10 - 66,10	B13	RS 14x1,5x28,3	81720111
Megane, Scenic (JZ), Talisman, ZOE II	114,3 / 5	73,10 - 66,10	B12	RS 12x1,5x26	81720119
Capture (RJB), Kadjar, Megane (Z)	114,3 / 5	ohne Ring	B12	RS 12x1,5x26,0	80910173
Twingo III	100 / 4	63,30 - 60,10	B27	RS 12x1,5x24,0	81720170
Trafic	114,3 / 5	73,10 - 66,10	C19D30	RS 14x1,5x30,0	81720172
Trafic	114,3 / 5	ohne Ring	C19D30	RS 14x1,5x30,0	80910204
<b>SEAT</b>					
Mii	100 / 4	63,30 - 57,06	B12	RS 12x1,5x26,0	81720068
Arona, Ibiza	100 / 5	63,30 - 57,06	B13	RS 14x1,5x28,3	81720077
Alhambra, Ateca, Formentor, Leon, Tarraco	112 / 5	73,10 - 57,06	B13	RS 14x1,5x28,3	81720092
<b>SKODA</b>					
Citigo	100 / 4	63,30 - 57,06	B12	RS 12x1,5x26,0	81720068
Fabia, Roomster, Kamiq, Rapid, Scala	100 / 5	63,30 - 57,06	B13	RS 14x1,5x28,3	81720077
Karoq, Kodiaq, Octavia, Superb, Yeti	112 / 5	73,10 - 57,06	B13	RS 14x1,5x28,3	81720092
<b>SMART</b>					
fortwo, forfour	100 / 4	63,30 - 60,10	B27	RS 12x1,5x24,0	81720170
<b>SUBARU</b>					
Forester, XV	100 / 5	63,30 - 56,10	D2	RM 12x1,25	81720078
<b>SUZUKI</b>					
Across, Swace	114,3 / 5	73,10 - 60,10	D8	RM 12x1,5	81720097
Ignis, Swift (AZ)	100 / 4	63,30 - 54,06	D2	RM 12x1,25	81720070
Spalash, Swift (MZ, NZ)	100 / 4	63,30 - 54,06	B12	RS 12x1,5x26,0	81720069
Swift Sport (AZ)	114,3 / 5	73,10 - 60,10	D2	RM 12x1,25	81720099
SX4 S-Cross, Swift Sport (MZ, NZ), Vitara (LY)	114,3 / 5	73,10 - 60,10	B15	RS 12x1,5x26	81720105
<b>TOYOTA</b>					
Yaris	100 / 4	63,30 - 54,06	D8	RM 12x1,5	81720065
Prius, Verso-S, Yaris (XPA1F)	100 / 5	63,30 - 54,06	D8	RM 12x1,5	81720079
Aygo	100 / 4	63,30 - 54,06	B12	RS 12x1,5x26,0	81720069
Auris, Avensis, C-HR, Verso, RAV 4, Verso, Yaris GR	114,3 / 5	73,10 - 60,10	D8	RM 12x1,5	81720097

Fahrzeug	LK	Multiflexring		Zubehör	Multiflex-Set
Proace	108 / 5	ohne Ring	B40	siehe Anhang	80910185
Proace City Verso	108 / 5	ohne Ring	B25	RS 12x1,25x26,0	80910237
Supra	112 / 5	73,10 - 66,56	~	Serie	81720168
<b>VOLVO</b>					
C30, C70, V40, V50	108 / 5	73,10 - 63,40	D27	RM 12x1,5	81720084
V40	108 / 5	ohne Ring	D6	RM 12x1,5	81010004
S60, V60, V70 (B), S90, V90, XC40, XC60, XC70, XC90	108 / 5	73,10 - 63,40	~	Serie	81720125
<b>VW</b>					
Up!, Polo, Lupo	100 / 4	63,30 - 57,06	B12	RS 12x1,5x26,0	81720068
Polo, T-Cross	100 / 5	63,30 - 57,06	B13	RS 14x1,5x28,3	81720077
Arteon, Beetle, Caddy, Golf, ID.3, Passat, Sharan, Tiguan, Touran, T-Roc	112 / 5	73,10 - 57,06	B13	RS 14x1,5x28,3	81720092
ID.4	112 / 5	73,10 - 57,06	PC19D30 (2-teilig)	RS 14x1,5x30,0	81720191
Touareg (CR)	112 / 5	73,10 - 66,46	PC19D30 (2-teilig)	RS 14x1,5x30,0	81720180
Touareg (CR)	112 / 5	ohne Ring	PC19D30 (2-teilig)	RS 14x1,5x30,0	80910425
<b>ANHANG:</b>					
B39 - Spezialschraube zur Lochkreisadaption M12x1,25x24,5					
B40 - Spezialschraube zur Lochkreisadaption M 12x1,25x29,5					
B48 - Spezialschraube zur Lochkreisadaption M12x1,5x23,0					
B59 - Spezialschraube zur Lochkreisadaption M12x1,25x21,5					
A39LE-22 - Spezialschraube zur Lochkreisadaption M12x1,25x26,5					

14.07.2021

# FELGENSCHLÖSSER

Um das richtige Felgenschloß für Ihr Fahrzeug zu ermitteln verfahren Sie bitte folgendermaßen:

1. Radschraube oder -mutter entnehmen
2. Die Schaftlänge abmessen (siehe Zeichnungen)
3. In untenstehender Liste das passende Felgenschloß suchen und auf Kegel- oder Kugelbund achten.



## Kegelbund-Schrauben (Felgenschloß speziell = grau markiert)

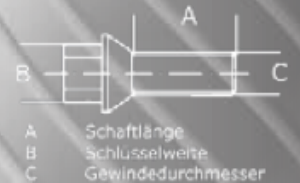
Bestell-N°:	B02	B03	B05	B06	B07	B08	B09	B11	B12	B13	B14	B15
Schaftlänge:	22	26	31	35	40	45	50	20	23	25	28	30
Gewinde:	12x1,25	12x1,25	12x1,25	12x1,25	12x1,25	12x1,25	12x1,25	12x1,5	12x1,5	12x1,5	12x1,5	12x1,5
Schlüsselweite:	19	19	19	19	19	19	19	17	17	17	17	17

Bestell-N°:	B16	B17	B18	B20	B23	B24	B25	N1E	N2E	N3E	N4E	N5E
Schaftlänge:	35	40	45	50	25	28	30	27	33	35	40	45
Gewinde:	12x1,5	12x1,5	12x1,5	12x1,5	12x1,5	12x1,5	12x1,5	14x1,25	14x1,25	14x1,25	14x1,25	14x1,25
Schlüsselweite:	17	17	17	17	19	19	19	17	17	17	17	17

Bestell-N°:	N6E	B63	B64	B65	B66	B67	B68	B69	B73	B74	B75	BZ1/BZ2
Schaftlänge:	50	25	28	30	35	50	40	45	25	27	30	30
Gewinde:	14x1,25	14,1,5	14x1,5	14,1,5	14x1,5	14x1,5	14x1,5	14x1,5	14x1,5	14x1,5	14x1,5	12x1,25
Schlüsselweite:	17	17	17	17	17	17	17	17	19	19	19	19

Bestell-N°:	BZ3	BZ4	BZ9	C1/J	C2/J	I/J
Schaftlänge:	30	34	27	25	30	26
Gewinde:	12x1,5	12x1,25	12x1,25	14x1,5	14x1,5	12x1,5
Schlüsselweite:	17	19	19	Innenstern		

### Kegelbund-Schraube



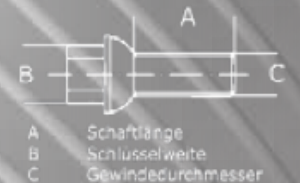
## Kugelbund-Schrauben (Felgenschloß speziell = grau markiert)

Bestell-N°:	B41	B42	B43	B44	B46	B47	B48	B49	B53	B54	B55	B56
Schaftlänge:	20	23	25	28	35	40	45	50	25	28	30	35
Gewinde:	12x1,5	12x1,5	12x1,5	12x1,5	12x1,5	12x1,5	12x1,5	12x1,5	14x1,5	14x1,5	14x1,5	14x1,5
Schlüsselweite:	17	17	17	17	17	17	17	17	17	17	17	17

Bestell-N°:	B96	B57	B86	B87	B88	PP14/C*
Schaftlänge:	35	40	55	60	50	35
Gewinde:	14x1,5	14x1,5	14x1,5	14x1,5	14x1,5	14x1,5
Schlüsselweite:	19	17	17	17	17	19

\* PP14/C = Serie (Audi Q7, Porsche Cayenne, VW Touareg)

### Kugelbund-Schraube



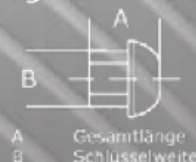
## Kegelbund-Muttern (Felgenschloß speziell = grau markiert)

Bestell-N°:	D11	D12	D13	D14	D01	D02	D03	D04	D32	D51	H/J	R/J
Gesamtlänge:	25	35	25	35	25	35	25	35	35	25		
Gewinde:	12x1,25	12x1,25	12x1,25	12x1,25	12x1,5	12x1,5	12x1,5	12x1,5	14x1,5	14x1,5	12x1,5	12x1,25
Schlüsselweite:	19	19	21	21	19	19	21	21	19	21	Innenstern	

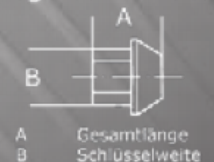
## Kugelbund-Muttern (Felgenschloß speziell = grau markiert)

Bestell-N°:	D21	D22	D42	D82
Gesamtlänge:	20	30	35	25
Gewinde:	12x1,5	12x1,5	14x1,5	12x1,25
Schlüsselweite:	19	19	19	21

### Kugelbund-Mutter



### Kegelbund-Mutter





## ABE: RAD-/REIFENKOMBINATION EINTRAGUNG JA ODER NEIN!?!?

Rad-/Reifenkombinationen in einer ABE-Anlage, denen NICHT die A01 zugeordnet ist, sind eintragungsfrei. Dafür gibt es die jeweilige ABE, die mit ihren Verwendungen über die Vorgaben des Fahrzeugherstellers hinausgeht. Unabhängig davon, welche Rad-/Reifenkombination in den jeweiligen COC-Papieren genannt ist, handelt es sich hierbei um eine ABE, d. h. weder das Rad noch der Reifen noch die Kombination daraus muss von einer Prüforganisation abgenommen werden. Daher fehlt auch die diesbezügliche Auflage „Vorführung bei einem Technischen Dienst“ (A01) komplett.

Die A01 wird immer nur dann aufgeführt, wenn weitere Auflagen hinzukommen, die die typischen Nacharbeits-Themen beinhalten, wie z. B. „Radabdeckung“ oder „Nacharbeit am Filzinnenkotflügel“ etc.

### Auflagen und Hinweise

A01) Der vorschriftsmäßige Zustand des Fahrzeugs ist durch einen amtlich anerkannten Sachverständigen oder Prüfer für den Kraftfahrzeugverkehr oder einen Kraftfahrzeugsachverständigen oder einen Angestellten nach Nummer 4 der Anlage VIIIb zur StVZO auf einem Nachweis entsprechend dem Beispielkatalog zu § 19 StVZO veröffentlichten Muster bescheinigen zu lassen.

Ob die Auflagen der Freigängigkeit erfüllt werden, muss natürlich ein Sachverständiger überprüfen. Eine Überprüfung kann auch dann notwendig sein, wenn der Serienreifen verwendet wird, z. B. weil das Leichtmetall-Sonderrad breiter ist, als das Serienrad bzw. bedingt durch die Einpresstiefe weiter nach außen steht.

## WAS IST EIN ECE-RAD?

ECE-Räder sind sogenannte „Nachbauräder“, welche gemäß der europäischen Richtlinie ECE (Economic Commission for Europe) R124 geprüft wurden und damit europaweit OHNE TÜV-Eintragung einsetzbar sind.

Ein ECE-Rad wird wie ein Serien-Rad verwendet, d. h. es wird ohne Zentrierringe, meist unter Verwendung der Serien-Befestigungsteile und immer mit Serien-Reifen verbaut. Die Rad-Abmessungen sind bereits in den Fahrzeugpapieren eingetragen. Falls in den Papieren die Verwendung von Schneeketten genehmigt ist, so gilt diese Erlaubnis auch für die ECE-Räder.

Das Rad ist von außen sichtbar durch das ECE-Symbol und die ECE-Genehmigungsnummer gekennzeichnet. Dies reicht als Identifizierung aus, es müssen keinerlei Unterlagen mitgeführt werden – auch hier: Genau wie bei einem Serienrad.

Wenn nur die Auflage A02 genannt ist, ist die Änderung der Fahrzeugpapiere nicht mehr erforderlich, denn seit 1997 enthält jede deutsche ABE zu LM-Sonderrädern eine „Freistellung von der Pflicht zu Berichtigung der Fahrzeugpapiere“. Siehe hierzu auch den fettgedruckten Satz auf Seite 2 der Grund-ABE:

Für die in dieser ABE freigegebenen Rad/Reifenkombinationen ist die Berichtigung der Zulassungsbescheinigung Teil I gemäß § 13 Fahrzeug-Zulassungsverordnung (FZV) nicht erforderlich.

Darauf weist die Auflage A02 in den ABE-Anlagen hin:

A02) Wird eine in diesem Gutachten aufgeführte Reifengröße verwendet, die nicht bereits in den Fahrzeugpapieren genannt ist, so sind die Angaben über die Reifengröße in den Fahrzeugpapieren durch die Zulassungsstelle berichtigen zu lassen. Diese Berichtigung ist dann nicht erforderlich, wenn die ABE des Sonderrades eine Freistellung von der Pflicht zur Berichtigung der Fahrzeugpapiere enthält.

Diesen Sachverhalt bestätigen Ihnen auch gerne der jeweils gutachtenführende TÜV sowie das KBA in Flensburg.

Es dürfen ausschließlich Reifengrößen verwendet werden, die bereits in den Kfz- oder COC-Papieren genannt werden. Die Angaben über Tragfähigkeit / Geschwindigkeitsindex sind ebenfalls den Fahrzeugpapieren zu entnehmen.

Wie bei einer herkömmlichen ABE gibt es auch einen ECE-Prüfbericht vom Kraftfahrtbundesamt mit einer Anlage vom TÜV, diese ist jedoch im Gegensatz zur ABE samt Gutachten nicht vom Fahrzeughalter mitzuführen.





# Ein Mythos entwickelt sich weiter



## Superturismo EVOLUZIONE

Einteilig. Viel-Speichen-Design.  
Nabenkappe in Evolution-Zentralverschluß-Optik.

Gloss Black + Red lettering

Erhältlich in Durchmessern:  
8x18" 5x112 ET 35-45-48  
8,5x19" 5x112 ET 30-38-44  
8,5x20" 5x112 ET 30-45



Bescheinigungen:  
Alle OZ-Räder sind TÜV-geprüft.

[www.ozracing.com/de](http://www.ozracing.com/de)




**O.Z.**<sup>®</sup>  
RACING

30  
JAHRE

# GARTEC

AUTOZUBEHÖR



**Gartec GmbH**

Gewerbegebiet Rothenschirmbach 20

06295 Lutherstadt Eisleben

Tel.: 034776 607-0

Fax: 034776 607-19

eMail: [info@gartec-gmbh.de](mailto:info@gartec-gmbh.de)

[www.gartec-gmbh.de](http://www.gartec-gmbh.de)